



**RELATÓRIO RESUMIDO DA EXECUÇÃO ORÇAMENTÁRIA**  
**DO GOVERNO FEDERAL**  
**E OUTROS DEMONSTRATIVOS**

Brasília  
Janeiro 2013

PRESIDENTA DA REPÚBLICA  
Dilma Rousseff

MINISTRO DE ESTADO DA FAZENDA  
Guido Mantega

SECRETÁRIO-EXECUTIVO  
Nelson Barbosa

SECRETÁRIO DO TESOIRO NACIONAL  
Arno Hugo Augustin Filho

SUBSECRETÁRIOS DO TESOIRO NACIONAL  
Cleber Ubiratan de Oliveira  
Eduardo Coutinho Guerra  
Gilvan da Silva Dantas  
Líscio Fábio de Brasil Camargo  
Marcus Pereira Aucélio  
Paulo Fontoura Valle

COORDENADOR-GERAL DE CONTABILIDADE E CUSTOS DA UNIÃO  
Renato Pontes Dias

COORDENADORA DE SUPORTE À INFORMAÇÃO FISCAL E DE CUSTOS DA  
UNIÃO  
Rosilene Oliveira de Souza

GERENTE  
Tiago Maranhão Barreto Pereira

EQUIPE TÉCNICA  
Henrique Guilherme do Amaral Santos  
Melissa Aracema Justus  
Thiago de Castro Sousa

Endereço Eletrônico: [www.tesouro.fazenda.gov.br](http://www.tesouro.fazenda.gov.br)  
Correio Eletrônico: [geinc.ccont.df.stn@fazenda.gov.br](mailto:geinc.ccont.df.stn@fazenda.gov.br)

Esplanada dos Ministérios, Bloco P, Edifício Anexo ao Ministério da Fazenda, Ala A, Térreo  
70048-900 – Brasília - DF



PORTARIA Nº 43, DE 29 DE JANEIRO DE 2013.  
(Publicada no D.O.U. de 30 de janeiro de 2013, Seção 1, páginas 14 a 52)

O SUBSECRETÁRIO DE CONTABILIDADE PÚBLICA DA SECRETARIA DO TESOURO NACIONAL, no uso da competência que lhe foi delegada na Portaria STN nº 281, de 29 de abril de 2011, e

Considerando o disposto no § 3º do art. 165 da Constituição Federal;

Considerando o estabelecido nos arts. 2º, 52 e 53 da Lei Complementar nº 101, de 4 de maio de 2000;

Considerando o disposto no inciso I do art. 6º do Decreto nº 6.976, de 7 de outubro de 2009, e no inciso I do art. 17 da Lei nº 10.180, de 6 de fevereiro de 2001, que conferem à Secretaria do Tesouro Nacional, do Ministério da Fazenda, a condição de órgão central do Sistema de Contabilidade Federal;

Considerando as competências do órgão central do Sistema de Contabilidade Federal, estabelecidas no art. 7º do Decreto nº 6.976, de 7 de outubro de 2009, complementadas pelo disposto no incisos I do art. 24 do Decreto nº 825, de 28 de maio de 1993, e no inciso XIV do art. 21 do Anexo I do Decreto nº 7.482, de 16 de maio de 2011, resolve:

Art. 1º Divulgar o Relatório Resumido da Execução Orçamentária do Governo Federal, de acordo com a Portaria nº 407, de 20 de junho de 2011, da STN, com informações realizadas e registradas no SIAFI pelos órgãos e entidades da Administração Pública, relativo ao mês de outubro de 2012, outros demonstrativos da execução orçamentária e respectivas notas explicativas.

Art. 1º Disponibilizar, no sítio da Secretaria do Tesouro Nacional na Internet, por meio do endereço

[http://www.tesouro.fazenda.gov.br/contabilidade\\_governamental/relatorio\\_resumido.asp](http://www.tesouro.fazenda.gov.br/contabilidade_governamental/relatorio_resumido.asp), o Relatório Resumido da Execução Orçamentária do Governo Federal, de acordo com a Portaria nº 407, de 20 de junho de 2011, da STN, com informações realizadas e registradas no SIAFI pelos órgãos e entidades da Administração Pública, relativo ao mês de setembro de 2012, e outros demonstrativos da execução orçamentária e respectivas notas explicativas.

Art. 2º Esta Portaria entra em vigor na data de sua publicação.

GILVAN DA SILVA DANTAS

# SUMÁRIO

<b>NOTAS EXPLICATIVAS.....</b>	<b>6</b>
<b>I - RELATÓRIO RESUMIDO DA EXECUÇÃO ORÇAMENTÁRIA DO GOVERNO FEDERAL .....</b>	<b>8</b>
Anexo I – Balanço Orçamentário da União .....	9
Anexo II – Demonstrativo da Execução das Despesas por Função/Subfunção .....	13
Anexo III – Demonstrativo da Receita Corrente Líquida .....	40
Anexo IV – Demonstrativo das Receitas e Despesas Previdenciárias do Regime Geral de Previdência Social – União.....	41
Anexo V – Demonstrativo das Receitas e Despesas Previdenciárias do Regime Próprio dos Servidores Públicos .....	42
Anexo VI – Demonstrativo do Resultado Nominal .....	44
Anexo VIII – Demonstrativo do Resultado Primário da União .....	45
Anexo IX – Demonstrativo dos Restos a Pagar por Poder e Órgão .....	46
Anexo X – Demonstrativo das Receitas e Despesas com Manutenção e Desenvolvimento do Ensino... ..	49
Anexo XI – Demonstrativo das Receitas de Operações de Crédito e Despesas de Capital .....	51
Anexo XII – Demonstrativo da Projeção Atuarial do Regime Geral de Previdência Social .....	52
Anexo XIII – Demonstrativo da Projeção Atuarial do Regime Próprio de Previdência Social dos Servidores Públicos .....	53
Anexo XIV – Demonstrativo da Receita de Alienação de Ativos e Aplicação dos Recursos .....	55
Anexo XV – Demonstrativo das Despesas com Saúde .....	56
Anexo XVIII – Demonstrativo Simplificado do Relatório Resumido da Execução Orçamentária .....	57
<b>II - OUTROS DEMONSTRATIVOS DA EXECUÇÃO ORÇAMENTÁRIA DO GOVERNO FEDERAL .....</b>	<b>59</b>
Tabela 2 – Demonstrativo dos Restos a Pagar por Grupo de Despesa .....	60
Tabela 3 – Demonstrativo dos Restos a Pagar por Destinação de Recurso .....	62
Tabela 8 – Demonstrativo das Receitas e Despesas de Refinanciamento da Dívida Pública .....	66
Tabela 9 – Demonstrativo das Receitas e Despesas da Seguridade Social .....	67
Tabela 9-A – Demonstrativo das Receitas da Seguridade Social Desvinculadas .....	68
Tabela 10 – Demonstrativo das Despesas por Poder e Órgão .....	71
Tabela 11 – Demonstrativo das Despesas por Unidade Orçamentária .....	74
Tabela 12 – Demonstrativo das Despesas da União por Programa .....	95
Tabela 13 – Demonstrativo das Despesas da União por Fonte de Recurso .....	102
Tabela 14 – Demonstrativo das Despesas de Pessoal e Encargos Sociais por Elemento de Despesa e Tipo de Administração .....	106
Tabela 15 – Demonstrativo da Relação entre Despesa de Pessoal e Receita Corrente Líquida .....	108
Tabela 17 – Demonstrativo das Receitas e Despesas Previdenciárias .....	110



## NOTAS EXPLICATIVAS

1. Os demonstrativos, Anexos I a VI, VIII a XV e XVIII, apresentados nesta publicação, foram aprovados pela Portaria nº 407, de 20 de junho de 2011, da STN. Os outros demonstrativos da execução orçamentária são divulgados conforme o inciso I do art. 24 do Decreto nº 825, de 28 de maio de 1993, e também o compromisso do Tesouro Nacional de dar continuidade à transparência das contas públicas aos órgãos de controle e à sociedade. As tabelas correspondentes a demonstrações contábeis (tabelas 1, 4, 5, 6 e 7), desde 2012, não mais integram esse relatório por serem objeto de publicação específica, Demonstrações Contábeis da União, disponível em:

[http://www.tesouro.gov.br/contabilidade\\_governamental/relatorios\\_demonstrativos.asp](http://www.tesouro.gov.br/contabilidade_governamental/relatorios_demonstrativos.asp).

2. Os Balanços e os demonstrativos da Execução Orçamentária referem-se, exclusivamente, aos Orçamentos Fiscal e da Seguridade Social, no âmbito da Administração Pública Federal.

3. Consideram-se Orçamentos Fiscal e da Seguridade Social o conjunto de dotações estabelecidas para as unidades orçamentárias pela Lei nº 12.595, de 19 de janeiro de 2012 - Lei Orçamentária Anual, acrescidas dos créditos adicionais abertos até 31 de dezembro. Esta composição está estruturada em:

3.1. Órgãos da Administração Direta, compreendendo inclusive os valores relativos às despesas de transferências para entidades não contempladas nos Orçamentos Fiscal e da Seguridade Social;

3.2. Fundos Especiais;

3.3. Entidades da Administração Indireta, tais como:

3.3.1. Fundações;

3.3.2. Autarquias;

3.3.3. Empresas Públicas dependentes; e

3.3.4. Sociedades de Economia Mista dependentes.

4. Na fórmula da dotação inicial constam contas de detalhamento, para que seja possível evidenciar a dotação inicial detalhada, lançada no SIAFI até o nível de modalidade.

5. Considera-se como execução orçamentária da despesa a ocorrência do estágio da liquidação, efetivado ou não o seu respectivo pagamento.

6. Esta publicação apresenta três situações distintas:

6.1. Balanços Orçamentário, Financeiro, Patrimonial e das Variações Patrimoniais, consolidados na gestão Orçamentos Fiscal e da Seguridade Social;

6.2. Realização das receitas e despesas de refinanciamento da dívida pública da União; e

6.3. Realização das receitas e despesas da União, excetuando-se nessas demonstrações o refinanciamento da dívida pública da União.

7. Nos Anexos I, II e IX e nas Tabelas 10, 11, 12 e 13 são destacadas as operações intra-orçamentárias às quais se referem o Manual de Contabilidade Aplicada ao Setor Público, 4ª edição, Volume I - Procedimentos Contábeis Orçamentários, aprovado pela Portaria Conjunta



STN/SOF nº 1, de 20 de junho de 2011. No Anexo III, as operações intra-orçamentárias são excluídas conforme o § 3º do art. 2º da Lei Complementar nº 101, de 4 de maio de 2000.

8. A Tabela 9-A - Demonstrativo das Receitas Desvinculadas por Força de Dispositivo Constitucional apresenta a desvinculação de receitas da União - DRU aplicada aos recursos da Seguridade Social. Nos termos da Emenda Constitucional nº 42, de 19 de dezembro de 2003, são desvinculados vinte por cento da receita da União proveniente das seguintes contribuições sociais:

- a) Contribuição para o Financiamento da Seguridade Social;
- b) Cota-Parte da Contribuição Sindical;
- c) Contribuição sobre os Concursos de Prognósticos;
- d) Contribuições para os Programas de Integração Social e de Formação do Patrimônio do Servidor Público;
- e) Contribuição Social sobre o Lucro Líquido das Pessoas Jurídicas; e

Sobre as Contribuições Previdenciárias para o Regime Geral de Previdência Social não se aplica a desvinculação de recursos com base no inciso XI do art. 167 da Constituição. Por analogia, também não se aplica a mesma desvinculação sobre as receitas de Contribuição para o Plano de Seguridade Social do Servidor. Quanto à receita de Contribuição para o Salário-Educação, a exceção decorre do disposto no § 2º do art. 76 do ADCT. No demonstrativo consta nota explicativa com memória de cálculo das receitas desvinculadas por força de dispositivo constitucional.

9. A divergência na inscrição de restos a pagar, entre o Relatório de Gestão Fiscal Consolidado de 2011, divulgado pela Portaria nº 143, de 29 de fevereiro de 2012, da STN, e o Relatório Resumido da Execução Orçamentária de dezembro de 2012, é oriunda de variações cambiais e critério de apuração. Os números do Relatório de Gestão Fiscal foram identificados em contas que compõem o Balanço Patrimonial ao final do exercício. Já os divulgados neste Relatório, foram apurados por meio de contas de controle orçamentário, inviabilizando a identificação da totalidade dos valores anteriormente divulgados, uma vez que não há, ainda, correlação direta entre as informações registradas. A divergência nos valores entre os meses de novembro e dezembro decorre de variações cambiais.

10. O valor da coluna da previsão atualizada da receita pode apresentar-se menor do que o da dotação atualizada da despesa em decorrência da abertura de créditos adicionais com a utilização excessiva de arrecadação e de superávit financeiro, apurado no Balanço Patrimonial de 2011, proveniente de receitas orçamentárias previstas e efetivamente arrecadadas em exercícios anteriores a 2012.

11. Os valores totais apresentados nos demonstrativos deste Relatório poderão eventualmente divergir do somatório das partes em função de arredondamentos.

12. Estas informações estão disponíveis na Internet no seguinte endereço: [www.tesouro.fazenda.gov.br/contabilidade\\_governamental/relatorio\\_resumido.asp](http://www.tesouro.fazenda.gov.br/contabilidade_governamental/relatorio_resumido.asp).



MINISTÉRIO DA FAZENDA



## **I - RELATÓRIO RESUMIDO DA EXECUÇÃO ORÇAMENTÁRIA DO GOVERNO FEDERAL**



GOVERNO FEDERAL  
RELATÓRIO RESUMIDO DA EXECUÇÃO ORÇAMENTÁRIA  
**BALANÇO ORÇAMENTÁRIO**  
ORÇAMENTOS FISCAL E DA SEGURIDADE SOCIAL  
JANEIRO A DEZEMBRO DE 2012/BIMESTRE NOVEMBRO-DEZEMBRO

RREO - Anexo I (LRF, art. 52, inciso I, alíneas "a" e "b" do inciso II e § 1º)							R\$ milhares
RECEITAS	PREVISÃO INICIAL	PREVISÃO ATUALIZADA (a)	RECEITAS REALIZADAS				SALDO A REALIZAR (a-c)
			No Bimestre (b)	% (b/a)	Até o Bimestre (c)	% (c/a)	
RECEITAS (Exceto Intra-Orçamentárias) (I)	1.479.771.515	1.479.771.515	231.311.193	15,63	1.554.623.039	105,06	(74.851.524)
RECEITAS CORRENTES	1.175.024.996	1.175.024.996	204.766.550	17,43	1.134.717.335	96,57	40.307.661
RECEITA TRIBUTÁRIA	403.725.419	403.725.419	61.284.399	15,18	347.752.024	86,14	55.973.396
Impostos	394.942.334	394.942.334	60.630.335	15,35	340.901.477	86,32	54.040.856
Taxas	8.783.086	8.783.086	654.064	7,45	6.850.546	78,00	1.932.539
RECEITA DE CONTRIBUIÇÕES	607.836.725	607.836.725	107.998.262	17,77	590.425.208	97,14	17.411.518
Contribuições Sociais	590.124.701	590.124.701	106.660.664	18,07	578.861.383	98,09	11.263.319
Contribuições Econômicas	17.712.024	17.712.024	1.337.597	7,55	11.563.825	65,29	6.148.199
RECEITA PATRIMONIAL	67.480.843	67.480.843	14.612.435	21,65	81.046.659	120,10	(13.565.816)
Receitas Imobiliárias	1.073.347	1.073.347	175.706	16,37	1.214.330	113,13	(140.983)
Receitas de Valores Mobiliários	31.301.336	31.301.336	10.808.278	34,53	41.734.465	133,33	(10.433.129)
Receita de Concessões e Permissões	2.077.047	2.077.047	49.618	2,39	2.059.631	99,16	17.416
Compensações Financeiras	32.562.935	32.562.935	3.524.751	10,82	35.720.855	109,70	(3.157.920)
Receita de Cessão de Direitos	185.120	185.120	50.448	27,25	276.754	149,50	(91.634)
Outras Receitas Patrimoniais	281.058	281.058	3.632	1,29	40.624	14,45	240.434
RECEITA AGROPECUÁRIA	26.317	26.317	3.506	13,32	24.733	93,98	1.584
Receita da Produção Vegetal	15.655	15.655	2.253	14,39	14.596	93,23	1.060
Receita da Produção Animal e Derivados	10.609	10.609	1.247	11,75	10.122	95,40	488
Outras Receitas Agropecuárias	53	53	6	11,70	16	30,66	37
RECEITA INDUSTRIAL	832.810	832.810	77.685	9,33	756.044	90,78	76.766
Receita da Indústria de Transformação	832.810	832.810	77.685	9,33	756.044	90,78	76.766
RECEITA DE SERVIÇOS	47.376.164	47.376.164	6.311.749	13,32	47.919.701	101,15	(543.538)
TRANSFERÊNCIAS CORRENTES	683.473	683.473	196.932	28,81	844.445	123,55	(160.972)
Transferências Intergovernamentais	0	0	110	0,00	588	0,00	(588)
Transferências de Instituições Privadas	36.980	36.980	29.421	79,56	68.920	186,37	(31.940)
Transferências do Exterior	66.155	66.155	1.939	2,93	9.680	14,63	56.475
Transferências de Pessoas	529	529	98	18,52	542	102,49	(13)
Transferências de Convênios	579.558	579.558	165.335	28,53	764.049	131,83	(184.491)
Transferências para o Combate à Fome	250	250	30	11,92	665	266,08	(415)
RECEITAS CORRENTES A CLASSIFICAR	0	0	(3.139)	0,00	0	0,00	0
OUTRAS RECEITAS CORRENTES	47.063.245	47.063.245	14.284.721	30,35	65.948.522	140,13	(18.885.276)
Multas e Juros de Mora	19.970.082	19.970.082	3.819.032	19,12	28.599.776	143,21	(8.629.694)
Indenizações e Restituições	2.527.012	2.527.012	778.014	30,79	4.214.060	166,76	(1.687.048)
Receita da Dívida Ativa	7.948.710	7.948.710	3.066.998	38,58	14.647.533	184,28	(6.698.823)
Receitas Correntes Diversas¹	16.617.441	16.617.441	6.620.676	39,84	18.487.152	111,25	(1.869.711)
RECEITAS DE CAPITAL	304.746.519	304.746.519	26.544.644	8,71	419.905.704	137,79	(115.159.185)
OPERAÇÕES DE CRÉDITO	191.280.424	191.280.424	(1.778.943)	(0,93)	174.699.179	91,33	16.581.245
Operações de Crédito Internas	187.900.417	187.900.417	(2.280.990)	(1,21)	169.696.488	90,31	18.203.929
Operações de Crédito Externas	3.380.007	3.380.007	502.047	14,85	5.002.691	148,01	(1.622.684)
ALIENACAO DE BENS	5.376.245	5.376.245	12.633.157	234,98	14.217.902	264,46	(8.841.657)
Alienação de Bens Móveis	2.099.752	2.099.752	12.612.885	600,68	14.006.479	667,05	(11.906.726)
Alienação de Bens Imóveis	3.276.492	3.276.492	20.272	0,62	211.423	6,45	3.065.069
AMORTIZAÇÕES DE EMPRÉSTIMOS	28.916.862	28.916.862	6.269.338	21,68	34.287.204	118,57	(5.370.342)
TRANSFERÊNCIAS DE CAPITAL	680.847	680.847	120.335	17,67	219.863	32,29	460.984
Transferência de Outras Instituições Públicas	4.600	4.600	0	0,00	5.104	110,95	(504)
Transferências de Convênios	676.247	676.247	120.335	17,79	214.760	31,76	461.488
OUTRAS RECEITAS DE CAPITAL	78.492.141	78.492.141	9.300.757	11,85	196.481.557	250,32	(117.989.415)
Resultado do Banco Central do Brasil	42.439.000	42.439.000	0	0,00	148.767.264	350,54	(106.328.264)
Remuneração das Disponibilidades	36.052.841	36.052.841	9.300.576	25,80	47.645.592	132,15	(11.592.751)
Receita da Dívida Ativa Proveniente da Amortização de Emp. e Financ	0	0	155	0,00	888	0,00	(888)
Receita Dívida Ativa Alienação Estoques de Café	300	300	26	8,57	717	238,84	(417)
Receita Títulos Tesouro Nacional Resgatados	0	0	0	0,00	58.491	0,00	(58.491)
Receitas de Capital Diversas²	0	0	0	0	8.605	0,00	(8.605)

FONTE: SIAFI - STN/CONT/GEINF

Continua (1/3)





GOVERNO FEDERAL  
RELATÓRIO RESUMIDO DA EXECUÇÃO ORÇAMENTÁRIA  
**BALANÇO ORÇAMENTÁRIO**  
ORÇAMENTOS FISCAL E DA SEGURIDADE SOCIAL  
JANEIRO A DEZEMBRO DE 2012/BIMESTRE NOVEMBRO-DEZEMBRO

RREO - Anexo I (LRF, art. 52, inciso I, alíneas "a" e "b" do inciso II e § 1º)							R\$ milhares
RECEITAS	PREVISÃO INICIAL	PREVISÃO ATUALIZADA (a)	RECEITAS REALIZADAS				SALDO A REALIZAR (a-c)
			No Bimestre (b)	% (b/a)	Até o Bimestre (c)	% (c/a)	
RECEITAS (Intra-Orçamentárias) (II)	15.201.397	15.201.397	5.652.646	37,19	17.929.772	117,95	(2.728.375)
RECEITAS CORRENTES	15.178.349	15.178.349	4.996.614	32,92	15.536.152	102,36	(357.803)
RECEITA TRIBUTÁRIA	150	150	52	34,54	445	295,73	(295)
Impostos	0	0	10	0,00	(2)	0,00	2
Taxas	150	150	42	28,13	447	297,17	(297)
RECEITA DE CONTRIBUIÇÕES	14.972.251	14.972.251	3.137.192	20,95	13.477.072	90,01	1.495.179
Contribuições Sociais	14.972.251	14.972.251	3.137.198	20,95	13.476.992	90,01	1.495.259
Contribuições Econômicas	0	0	(7)	0,00	80	0,00	(80)
RECEITA PATRIMONIAL	2.374	2.374	567	23,89	14.490	610,47	(12.116)
Receitas Imobiliárias	2.247	2.247	515	22,90	2.841	126,44	(594)
Receitas de Valores Mobiliários	0	0	0	0,00	11.359	0,00	(11.359)
Receita de Concessões e Permissões	126	126	52	41,44	290	229,20	(163)
RECEITA INDUSTRIAL	140.222	140.222	44.884	32,01	161.665	115,29	(21.443)
Receita da Indústria de Transformação	140.222	140.222	44.884	32,01	161.665	115,29	(21.443)
RECEITA DE SERVIÇOS	59.774	59.774	17.938	30,01	55.057	92,11	4.717
OUTRAS RECEITAS CORRENTES	3.577	3.577	1.795.981	50.208,72	1.827.423	51.087,71	(1.823.846)
Multas e Juros de Mora	7	7	71	1.043,28	318	4.697,64	(311)
Indenizações e Restituições	3.568	3.568	5.859	164,21	36.385	1.019,68	(32.817)
Receitas Decorrentes de Aportes Periódicos p/ Comp. ao RGPS	0	0	1.790.000	0,00	1.790.000	0,00	(1.790.000)
Receitas Correntes Diversas¹	2	2	51	2.606,12	719	36.702,55	(717)
RECEITAS DE CAPITAL	23.048	23.048	656.032	2.846,32	2.393.620	10.385,19	(2.370.572)
OPERAÇÕES DE CRÉDITO	23.048	23.048	656.032	2.846,32	2.383.620	10.341,80	(2.360.572)
Operações de Crédito Internas	23.048	23.048	656.032	2.846,32	2.383.620	10.341,80	(2.360.572)
OUTRAS RECEITAS DE CAPITAL	0	0	0	0,00	10.000	0,00	(10.000)
Integralização de Capital Social	0	0	0	0,00	10.000	0,00	(10.000)
<b>SUBTOTAL DAS RECEITAS (III) = (I + II)</b>	<b>1.494.972.912</b>	<b>1.494.972.912</b>	<b>236.963.839</b>	<b>15,85</b>	<b>1.572.552.811</b>	<b>105,19</b>	<b>(77.579.899)</b>
OPERAÇÕES DE CRÉDITO - REFINANCIAMENTO (IV)	655.485.956	655.485.956	80.816.521	12,33	376.744.178	57,48	278.741.778
Operações de Crédito Internas	655.485.956	655.485.956	80.816.521	12,33	372.030.366	56,76	283.455.590
Mobiliária	655.485.956	655.485.956	80.816.521	12,33	372.030.366	56,76	283.455.590
Operações de Crédito Externas	0	0	0	0,00	4.713.812	0,00	(4.713.812)
Mobiliária	0	0	0	0,00	4.713.812	0,00	(4.713.812)
<b>SUBTOTAL COM REFINANCIAMENTO (V) = (III + IV)</b>	<b>2.150.458.868</b>	<b>2.150.458.868</b>	<b>317.780.361</b>	<b>14,78</b>	<b>1.949.296.989</b>	<b>90,65</b>	<b>201.161.879</b>
DÉFICIT (VI)	-	-	-	-	0	-	-
<b>TOTAL (VII) = (V + VI)</b>	<b>2.150.458.868</b>	<b>2.150.458.868</b>	<b>317.780.361</b>	<b>14,78</b>	<b>1.949.296.989</b>	<b>90,65</b>	<b>201.161.879</b>
CRÉDITOS ADICIONAIS	-	106.258.370	-	-	-	-	-
(Abertos com Superávit Financeiro e Excesso de Arrecadação)							
Superávit Financeiro		57.021.665					
Excesso de Arrecadação		49.236.705					

FONTE: SIAFI - STN/CCONT/GEINF

Continua (2/3)

¹ Nas Receitas Correntes Diversas estão incluídas as Receitas Correntes a Classificar.



GOVERNO FEDERAL  
RELATÓRIO RESUMIDO DA EXECUÇÃO ORÇAMENTÁRIA  
**BALANÇO ORÇAMENTÁRIO**  
ORÇAMENTOS FISCAL E DA SEGURIDADE SOCIAL  
JANEIRO A DEZEMBRO DE 2012/BIMESTRE NOVEMBRO-DEZEMBRO

RREO - Anexo I (LRF, art. 52, inciso I, alíneas "a" e "b" do inciso II e § 1º)

R\$ milhares

DESPESAS	DOTAÇÃO INICIAL (d)	CRÉDITOS ADICIONAIS (e)	DOTAÇÃO ATUALIZADA (f)=(d+e)	DESPESAS EMPENHADAS		DESPESAS EXECUTADAS				SALDO A EXECUTAR ((g+h)-f)
				No Bimestre	Até o Bimestre	LIQUIDADAS		INSCRITAS EM A PAGAR NÃO	%	
						No Bimestre	Até o Bimestre			
DESPESAS (Exceto Intra-Orçamentárias) (VIII)	1.578.632.749	106.214.920	1.684.847.669	193.220.587	1.519.571.587	250.814.100	1.413.340.608	106.230.832	90,19	165.276.229
DESPESAS CORRENTES	1.101.980.618	29.460.677	1.131.441.295	123.751.300	1.077.924.392	192.429.841	1.032.074.039	45.850.206	95,27	53.517.051
PESSOAL E ENCARGOS SOCIAIS	186.935.538	3.935.506	190.871.044	38.617.852	189.325.708	38.266.819	188.771.336	554.225	99,19	1.545.483
JUROS E ENCARGOS DA DÍVIDA	140.572.106	11.001.063	151.573.169	3.204.260	135.057.607	14.352.018	134.079.856	977.751	89,10	16.515.561
OUTRAS DESPESAS CORRENTES	774.472.974	14.524.108	788.997.083	81.929.187	753.541.076	139.811.004	709.222.846	44.318.230	95,51	35.456.006
Transferência a Estados, DF e Municípios	267.070.864	3.149.339	270.220.203	86.868	249.080.494	52.317.385	234.665.691	14.414.803	92,18	21.139.709
Benefícios Previdenciários	308.234.439	2.207.717	310.442.156	55.364.165	310.006.431	55.365.914	310.006.424	7	99,86	435.725
Demais Despesas Correntes	199.167.672	9.167.052	208.334.724	26.478.154	194.454.151	32.127.705	164.550.732	29.903.420	93,34	13.880.572
DESPESAS DE CAPITAL	449.962.000	84.570.598	534.532.598	69.469.287	441.647.195	58.384.259	381.266.569	60.380.626	82,62	92.885.403
INVESTIMENTOS	80.274.208	34.244.098	114.518.305	28.511.451	66.605.218	7.822.942	22.083.690	44.521.528	58,16	47.913.087
INVERSÕES FINANCEIRAS	44.515.004	36.173.956	80.688.960	9.622.266	53.508.973	7.605.269	39.230.649	14.278.324	66,32	27.179.987
AMORTIZAÇÃO DA DÍVIDA	325.172.789	14.152.544	339.325.332	31.335.570	321.533.003	42.956.048	319.952.230	1.580.774	94,76	17.792.329
RESERVA DE CONTINGÊNCIA	26.690.131	(7.816.355)	18.873.776	0	0	0	0	0	0,00	18.873.776
DESPESAS (Intra-Orçamentárias) (IX)	22.833.169	43.450	22.876.619	7.771.388	21.234.390	6.139.351	18.886.824	2.347.566	92,82	1.642.229
DESPESAS CORRENTES	19.111.197	39.530	19.150.727	5.483.593	17.898.183	5.490.556	17.413.016	485.167	93,46	1.252.544
PESSOAL E ENCARGOS SOCIAIS	16.304.821	51.056	16.355.877	3.553.214	15.176.026	3.500.148	14.971.466	204.560	92,79	1.179.851
OUTRAS DESPESAS CORRENTES	2.806.376	(11.526)	2.794.850	1.930.379	2.722.157	1.990.409	2.441.549	280.608	97,40	72.693
Demais Despesas Correntes	2.806.376	(11.526)	2.794.850	1.930.379	2.722.157	1.990.409	2.441.549	280.608	97,40	72.693
DESPESAS DE CAPITAL	3.721.972	3.920	3.725.892	2.287.795	3.336.207	648.794	1.473.809	1.862.398	89,54	389.685
INVESTIMENTOS	58.613	3.920	62.533	3.279	57.419	8.711	32.316	25.103	91,82	5.115
INVERSÕES FINANCEIRAS	3.663.359	0	3.663.359	2.284.516	3.278.788	640.084	1.441.493	1.837.296	89,50	384.570
SUBTOTAL DAS DESPESAS (X) = (VIII + IX)	1.601.465.918	106.258.370	1.707.724.288	200.991.975	1.540.805.977	256.953.450	1.432.227.432	108.578.397	90,23	166.918.458
AMORTIZAÇÃO DA DÍVIDA - REFINANCIAMENTO (XI)	548.992.950	0	548.992.950	(200.637.061)	298.989.692	(13.217.660)	298.989.692	0	54,46	250.003.258
Amortização da Dívida Interna	529.481.381	0	529.481.381	(196.843.753)	292.886.262	(12.333.777)	292.886.262	0	55,32	236.595.119
Dívida Mobiliária	529.102.156	0	529.102.156	(196.843.749)	292.875.235	(12.333.777)	292.875.235	0	55,35	236.226.921
Outras Dívidas	379.225	0	379.225	(4)	11.027	0	11.027	0	2,91	368.198
Amortização da Dívida Externa	19.511.569	0	19.511.569	(3.793.308)	6.103.430	(883.883)	6.103.430	0	31,28	13.408.139
Dívida Mobiliária	12.747.988	0	12.747.988	(3.501.437)	4.289.762	(1.415.399)	4.289.762	0	33,65	8.458.226
Outras Dívidas	6.763.580	0	6.763.580	(291.871)	1.813.668	531.516	1.813.668	0	26,82	4.949.913
SUBTOTAL COM REFINANCIAMENTO (XII) = (X + XI)	2.150.458.868	106.258.370	2.256.717.238	354.914	1.839.795.669	243.735.791	1.731.217.124	108.578.397	81,53	416.921.716
SUPERÁVIT (XIII)	-	-	-	-	-	-	109.501.467	-	-	-
TOTAL (XIV) = (XII + XIII)	2.150.458.868	106.258.370	2.256.717.238	354.914	1.839.795.669	243.735.791	1.840.718.591	108.578.397	-	416.921.716

FONTE: SIAFI - STN/CCONT/GEINF

(3/3)

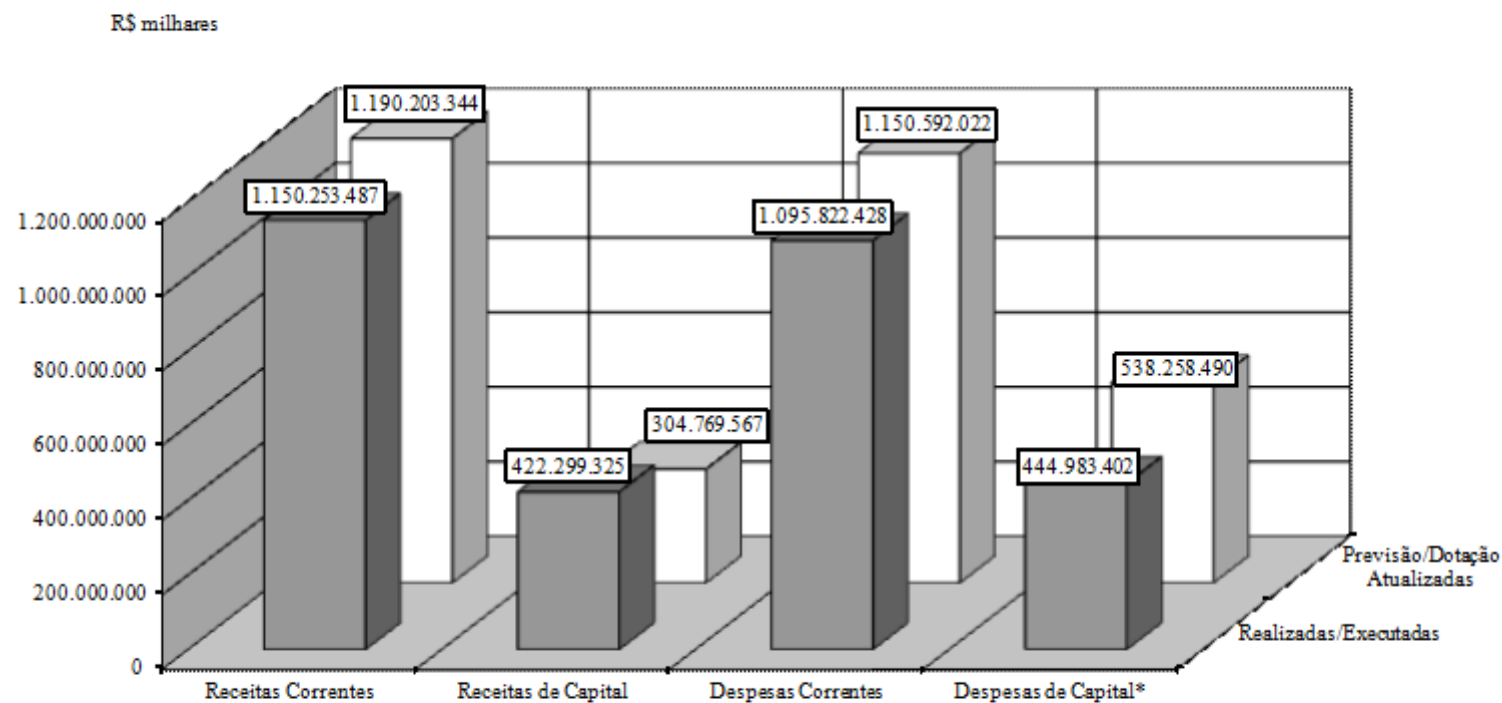
Nota: Durante o exercício, somente as despesas liquidadas são consideradas executadas. No encerramento do exercício, as despesas não liquidadas inscritas em restos a pagar não processados são também consideradas executadas.

Dessa forma, para maior transparência, as despesas executadas estão segregadas em:

- . a) Despesas liquidadas, consideradas aquelas em que houve a entrega do material ou serviço, nos termos do art. 63 da Lei 4.320/64;
- . b) Despesas empenhadas mas não liquidadas, inscritas em restos a pagar não processados, consideradas liquidadas no encerramento do exercício, por força do art.35, inciso II da Lei 4.320/64.



**GRÁFICO 1 - BALANÇO ORÇAMENTÁRIO DA UNIÃO**  
**ORÇAMENTOS FISCAL E DA SEGURIDADE SOCIAL**  
**JANEIRO A DEZEMBRO DE 2012/BIMÉSTRIO NOVEMBRO-DEZEMBRO**



\* Exceto Amortização da Dívida - Refinanciamento

**Fonte: SIAFI - SINCCONT/GEINF**



GOVERNO FEDERAL  
RELATÓRIO RESUMIDO DA EXECUÇÃO ORÇAMENTÁRIA  
**DEMONSTRATIVO DA EXECUÇÃO DAS DESPESAS POR FUNÇÃO/SUBFUNÇÃO**  
ORÇAMENTOS FISCAL E DA SEGURIDADE SOCIAL  
JANEIRO A DEZEMBRO DE 2012/BIMESTRE NOVEMBRO-DEZEMBRO

RREO - Anexo II (LRF, Art. 52, inciso II, alínea "c")

R\$ milhares

FUNÇÃO	DOTAÇÃO INICIAL	DOTAÇÃO ATUALIZADA (a)	DESPESAS EMPENHADAS		DESPESAS EXECUTADAS						SALDO A EXECUTAR (a-(b+c))
			No Bimestre	Até o Bimestre	DESPESAS LIQUIDADAS		INSCRITAS EM RESTOS A PAGAR NÃO PROCESSADOS (c)	%	%		
					No Bimestre	Até o Bimestre (b)					
Legislativa	6.504.015	6.560.705	1.156.947	6.054.336	1.273.164	5.844.816	209.520	0,39	92,28	506.369	
Judiciaria	24.387.083	25.728.795	4.984.349	24.381.174	4.756.468	22.784.271	1.596.903	1,58	94,76	1.347.621	
Essencial a Justica	4.067.263	4.183.458	921.139	4.019.714	727.079	3.641.759	377.954	0,26	96,09	163.745	
Administracao	23.703.844	25.001.514	6.641.836	22.149.433	4.785.584	18.726.549	3.422.883	1,44	88,59	2.852.081	
Defesa Nacional	34.155.281	41.799.869	9.310.408	36.976.781	7.347.976	29.689.747	7.287.034	2,40	88,46	4.823.088	
Seguranca Publica	9.244.530	11.504.814	2.781.356	8.647.311	1.686.573	6.719.902	1.927.410	0,56	75,16	2.857.502	
Relacoes Exteriores	1.818.261	2.390.701	466.182	2.313.894	411.825	2.230.555	83.338	0,15	96,79	76.808	
Assistencia Social	54.761.062	58.242.645	7.291.665	56.633.742	10.358.661	55.327.194	1.306.547	3,68	97,24	1.608.904	
Previdencia Social	391.762.226	401.152.372	73.117.148	400.075.115	72.959.893	399.440.038	634.930	25,97	99,73	1.077.404	
Saude	85.429.797	89.014.896	19.840.652	79.917.059	17.606.112	71.617.365	8.299.694	5,19	89,78	9.097.838	
Trabalho	42.428.937	48.801.278	2.927.866	42.502.435	6.552.112	41.553.795	948.640	2,76	87,09	6.298.843	
Educacao	68.571.914	83.836.250	16.477.879	72.575.509	14.256.011	57.602.333	14.973.176	4,71	86,57	11.260.741	
Cultura	1.979.586	3.027.110	768.995	1.904.728	284.032	875.566	1.029.161	0,12	62,92	1.122.383	
Direitos da Cidadania	1.596.590	2.185.916	622.776	1.330.182	172.941	624.517	705.666	0,09	60,85	855.733	
Urbanismo	7.064.125	9.161.256	2.527.073	4.721.703	338.695	1.199.527	3.522.177	0,31	51,54	4.439.552	
Habitacao	954.456	757.234	178.547	565.276	31.638	133.972	431.304	0,04	74,65	191.958	
Saneamento	3.072.181	4.320.874	1.024.465	2.653.720	374.545	740.638	1.913.082	0,17	61,42	1.667.154	
Gestao Ambiental	6.348.754	8.457.358	1.846.960	5.529.944	690.970	2.764.359	2.765.585	0,36	65,39	2.927.414	
Ciencia e Tecnologia	9.452.192	10.828.300	2.255.084	7.810.567	1.927.046	6.187.767	1.622.799	0,51	72,13	3.017.733	
Agricultura	19.371.743	22.229.392	2.934.644	16.474.062	2.400.955	10.512.761	5.961.301	1,07	74,11	5.755.330	
Organizacao Agraria	5.371.516	7.892.154	3.433.271	5.836.241	592.722	1.947.309	3.888.932	0,38	73,95	2.055.913	
Industria	2.395.249	2.630.535	553.940	2.174.769	480.697	1.911.679	263.091	0,14	82,67	455.765	
Comercio e Servicos	4.124.219	6.812.638	1.408.585	3.961.233	315.069	1.333.075	2.628.157	0,26	58,15	2.851.406	
Comunicacoes	1.342.507	1.552.865	369.118	1.096.329	264.416	766.871	329.458	0,07	70,60	456.536	
Energia	1.092.122	1.162.354	174.471	795.838	150.563	686.199	109.639	0,05	68,47	366.516	
Transporte	25.924.695	34.431.799	7.294.988	22.413.944	4.289.858	12.120.922	10.293.022	1,45	65,10	12.017.855	
Desporto e Lazer	2.571.718	3.586.754	638.867	1.257.354	190.388	377.229	880.124	0,08	35,06	2.329.400	
Encargos Especiais	730.391.208	771.596.675	29.042.764	706.033.585	101.727.457	674.866.715	31.166.869	45,82	91,50	65.563.091	
Reserva de Contingencia	31.578.845	18.873.776	0	0	0	0	0	0,00	0,00	18.873.776	
TOTAL	1.601.465.918	1.707.724.288	200.991.975	1.540.805.977	256.953.450	1.432.227.432	108.578.397	100,00	90,23	166.918.458	

FONTE: SIAFI - STN/CCONT/GEINF

Continua (1/26)



GOVERNO FEDERAL  
RELATÓRIO RESUMIDO DA EXECUÇÃO ORÇAMENTÁRIA  
**DEMONSTRATIVO DA EXECUÇÃO DAS DESPESAS POR FUNÇÃO/SUBFUNÇÃO**  
ORÇAMENTOS FISCAL E DA SEGURIDADE SOCIAL  
JANEIRO A DEZEMBRO DE 2012/BIMESTRE NOVEMBRO-DEZEMBRO

RREO - Anexo II (LRF, Art. 52, inciso II, alínea "c")

R\$ milhares

FUNÇÃO/SUBFUNÇÃO (Despesas Exceto Intra-Orçamentárias)	DOTAÇÃO INICIAL	DOTAÇÃO ATUALIZADA (a)	DESPESAS EMPENHADAS		DESPESAS EXECUTADAS						SALDO A EXECUTAR (a-(b+c))
			No Bimestre	Até o Bimestre	DESPESAS LIQUIDADAS		INSCRITAS EM RESTOS A PAGAR NÃO PROCESSADOS (c)	%	%		
					No Bimestre	Até o Bimestre (b)				((b+c)/total(b+c))	
LEGISLATIVA	5.740.646	5.778.180	961.373	5.304.632	1.092.823	5.115.003	189.629	0,38	91,80	473.548	
Acao Legislativa	896.134	895.405	-3.590	693.810	113.309	576.913	116.897	0,05	77,49	201.595	
Controle Externo	127.279	129.283	4.730	107.819	15.219	85.212	22.607	0,01	83,40	21.464	
Administracao Geral	4.137.247	4.133.904	900.567	3.960.476	890.791	3.935.493	24.982	0,28	95,80	173.428	
Tecnologia Da Informacao	58.601	53.752	4.111	31.321	3.895	21.696	9.625	0,00	58,27	22.432	
Formacao De Recursos Humanos	11.892	13.322	1.668	10.390	2.242	9.801	589	0,00	77,99	2.932	
Comunicacao Social	50.506	79.182	-825	40.582	9.588	32.893	7.689	0,00	51,25	38.600	
Atencao Basica	218.059	230.884	13.809	223.917	17.099	216.900	7.017	0,02	96,98	6.967	
Alimentacao E Nutricao	220.776	221.131	37.285	216.696	37.162	216.573	123	0,02	97,99	4.435	
Protecao E Benefícios Ao Trabalhador	1.590	1.590	317	1.517	258	1.458	59	0,00	95,39	73	
Educacao Infantil	17.612	18.775	3.301	18.097	3.261	18.057	41	0,00	96,39	678	
Telecomunicacoes	16	16	0	8	0	8	0	0,00	50,00	8	
Outros Encargos Especiais	935	935	0	0	0	0	0	0,00	0,00	935	
JUDICIARIA	21.557.290	22.848.265	4.310.709	21.602.142	4.116.971	20.052.537	1.549.605	1,53	94,55	1.246.123	
Controle Externo	34.971	38.902	1.419	30.442	6.594	25.395	5.048	0,00	78,26	8.459	
Acao Judiciaria	2.914.368	3.116.328	370.088	2.822.863	537.584	2.317.285	505.578	0,20	90,58	293.466	
Administracao Geral	16.546.358	17.414.897	3.618.080	16.710.201	3.229.926	15.970.899	739.303	1,18	95,95	704.696	
Tecnologia Da Informacao	512.470	611.955	108.065	427.727	67.523	189.727	238.000	0,03	69,90	184.228	
Formacao De Recursos Humanos	86.433	88.026	9.309	77.110	16.737	64.420	12.690	0,01	87,60	10.916	
Comunicacao Social	108.544	106.185	261	67.836	10.043	49.948	17.888	0,00	63,88	38.349	
Atencao Basica	398.582	438.701	61.234	437.285	73.070	408.860	28.425	0,03	99,68	1.416	
Alimentacao E Nutricao	814.826	889.636	120.546	887.671	151.767	885.845	1.825	0,06	99,78	1.965	
Protecao E Benefícios Ao Trabalhador	17.848	18.960	1.579	18.321	2.983	17.919	402	0,00	96,63	639	
Educacao Infantil	122.889	124.675	20.129	122.686	20.744	122.239	447	0,01	98,40	1.990	
ESSENCIAL A JUSTICA	3.623.177	3.736.505	820.758	3.593.752	628.876	3.221.284	372.468	0,25	96,18	142.752	
Controle Externo	22.024	23.267	2.240	21.490	3.304	16.571	4.919	0,00	92,36	1.777	
Defesa Do Interesse Publico No Processo Judiciario	587.094	609.896	167.057	563.973	92.027	410.106	153.867	0,04	92,47	45.923	
Defesa Da Ordem Juridica	4.700	4.450	1.180	2.289	339	1.240	1.050	0,00	51,45	2.161	
Representacao Judicial E Extrajudicial	25.314	32.621	7.760	32.209	8.845	28.937	3.272	0,00	98,74	411	
Administracao Geral	2.523.008	2.608.482	556.509	2.526.323	464.027	2.401.576	124.746	0,18	96,85	82.159	
Normatizacao E Fiscalizacao	16.500	14.620	9.579	9.579	0	0	9.579	0,00	65,52	5.042	
Tecnologia Da Informacao	64.367	62.173	16.065	60.702	4.225	36.020	24.682	0,00	97,63	1.472	
Formacao De Recursos Humanos	12.912	13.402	1.497	12.269	2.473	10.561	1.708	0,00	91,54	1.133	
Comunicacao Social	47.208	43.016	14.039	41.947	2.538	17.361	24.586	0,00	97,52	1.069	

FONTE: SIAFI - STN/CONT/GEINF

Continua (2/26)



MINISTÉRIO DA FAZENDA



Continuação

GOVERNO FEDERAL  
RELATÓRIO RESUMIDO DA EXECUÇÃO ORÇAMENTÁRIA  
**DEMONSTRATIVO DA EXECUÇÃO DAS DESPESAS POR FUNÇÃO/SUBFUNÇÃO**  
ORÇAMENTOS FISCAL E DA SEGURIDADE SOCIAL  
JANEIRO A DEZEMBRO DE 2012/BIMESTRE NOVEMBRO-DEZEMBRO

RREO - Anexo II (LRF, Art. 52, inciso II, alínea "c")

R\$ milhares

FUNÇÃO/SUBFUNÇÃO (Despesas Exceto Intra-Orçamentárias)	DOTAÇÃO INICIAL	DOTAÇÃO ATUALIZADA (a)	DESPESAS EMPENHADAS		DESPESAS EXECUTADAS					SALDO A EXECUTAR (a-(b+c))
			No Bimestre	Até o Bimestre	DESPESAS LIQUIDADAS		INSCRITAS EM RESTOS A PAGAR NÃO PROCESSADOS (c)	%	%	
					No Bimestre	Até o Bimestre (b)				
Atencao Basica	42.155	42.801	2.409	42.668	3.843	41.976	691	0,00	99,69	133
Alimentacao E Nutricao	154.826	158.322	22.218	157.798	26.938	157.667	131	0,01	99,67	524
Protecao E Benefícios Ao Trabalhador	5.752	3.643	185	3.466	552	3.452	14	0,00	95,15	177
Educacao Infantil	24.171	23.249	4.260	23.218	4.334	23.128	90	0,00	99,87	31
Direitos Individuais, Coletivos E Difusos	92.917	96.383	15.770	95.666	15.359	72.535	23.131	0,01	99,26	717
Desenvolvimento Cientifico	230	180	-10	156	72	153	3	0,00	86,85	24
ADMINISTRACAO	20.768.870	22.121.847	6.102.095	19.686.776	4.220.129	16.294.676	3.392.101	1,39	88,99	2.435.071
Representacao Judicial E Extrajudicial	29.606	47.251	11.023	23.210	6.235	17.814	5.396	0,00	49,12	24.041
Planejamento E Orcamento	68.560	1.825.001	1.731.200	1.761.208	10.407	34.210	1.726.998	0,12	96,50	63.793
Administracao Geral	15.408.651	14.412.460	3.089.818	13.557.896	2.718.659	12.734.993	822.903	0,96	94,07	854.564
Administracao Financeira	46.101	48.702	4.867	21.357	4.888	14.709	6.649	0,00	43,85	27.345
Controle Interno	24.439	32.529	4.241	27.103	4.597	25.941	1.162	0,00	83,32	5.426
Normatizacao E Fiscalizacao	173.839	271.246	15.822	94.085	17.254	77.589	16.496	0,01	34,69	177.162
Tecnologia Da Informacao	1.626.709	2.278.916	637.927	2.038.299	372.032	1.454.874	583.425	0,14	89,44	240.617
Ordenamento Territorial	48.773	49.670	7.047	19.980	6.058	13.278	6.703	0,00	40,23	29.689
Formacao De Recursos Humanos	42.535	72.433	8.133	33.127	6.482	24.688	8.439	0,00	45,73	39.306
Administracao De Receitas	180.819	160.819	4.047	81.825	13.744	67.312	14.513	0,01	50,88	78.994
Comunicacao Social	211.447	217.025	14.232	212.931	25.122	131.183	81.747	0,02	98,11	4.094
Defesa Civil	885	1.052	370	498	276	392	106	0,00	47,34	554
Informacao E Inteligencia	1.975	1.975	610	1.847	396	1.602	244	0,00	93,51	128
Cooperacao Internacional	2.333	1.257.169	421.977	422.967	417.092	417.092	5.875	0,03	33,64	834.202
Atencao Basica	218.390	222.243	35.273	216.423	41.493	215.041	1.382	0,02	97,38	5.820
Alimentacao E Nutricao	319.072	311.821	43.308	306.427	50.666	304.459	1.968	0,02	98,27	5.394
Protecao E Benefícios Ao Trabalhador	35.139	34.992	5.324	30.104	4.877	27.757	2.347	0,00	86,03	4.887
Relacoes De Trabalho	2.500	2.000	0	200	0	8	192	0,00	10,00	1.800
Ensino Superior	45.302	45.302	8.536	35.611	20.115	35.579	31	0,00	78,61	9.692
Educacao Infantil	9.461	10.843	1.566	9.831	1.660	9.830	2	0,00	90,67	1.012
Patrimonio Historico, Artistico E Arqueologico	656	1.794	368	852	125	530	322	0,00	47,47	942
Direitos Individuais, Coletivos E Difusos	718	701	23	701	148	641	60	0,00	100,00	0
Desenvolvimento Cientifico	50.951	51.425	13.053	45.243	9.966	38.663	6.580	0,00	87,98	6.182
Difusao Do Conhecimento Cientifico E Tecnologico	5.570	5.525	1.318	4.823	471	3.263	1.560	0,00	87,30	702
Producao Industrial	24.100	22.868	2.813	19.953	4.262	15.334	4.619	0,00	87,25	2.916
Servicos Financeiros	109.583	109.583	0	109.583	56.138	93.517	16.066	0,01	100,00	0
Telecomunicacoes	178.361	191.203	18.469	188.726	41.715	146.062	42.664	0,01	98,70	2.477

FONTE: SIAFI - STN/CONT/GEINF

Continua (3/26)



GOVERNO FEDERAL  
RELATÓRIO RESUMIDO DA EXECUÇÃO ORÇAMENTÁRIA  
**DEMONSTRATIVO DA EXECUÇÃO DAS DESPESAS POR FUNÇÃO/SUBFUNÇÃO**  
ORÇAMENTOS FISCAL E DA SEGURIDADE SOCIAL  
JANEIRO A DEZEMBRO DE 2012/BIMESTRE NOVEMBRO-DEZEMBRO

RREO - Anexo II (LRF, Art. 52, inciso II, alínea "c")

R\$ milhares

FUNÇÃO/SUBFUNÇÃO (Despesas Exceto Intra-Orçamentárias)	DOTAÇÃO INICIAL	DOTAÇÃO ATUALIZADA (a)	DESPESAS EMPENHADAS		DESPESAS EXECUTADAS					SALDO A EXECUTAR (a-(b+c))
			No Bimestre	Até o Bimestre	DESPESAS LIQUIDADAS		INSCRITAS EM RESTOS A PAGAR NÃO PROCESSADOS (c)	%	%	
					No Bimestre	Até o Bimestre (b)				
Outros Encargos Especiais	1.902.394	435.298	20.731	421.968	385.251	388.316	33.652	0,03	96,94	13.330
DEFESA NACIONAL	33.730.643	41.374.148	9.232.850	36.576.095	7.261.407	29.329.802	7.246.292	2,59	88,40	4.798.054
Planejamento E Orcamento	1.800	2.233	16	510	163	498	12	0,00	22,82	1.724
Administracao Geral	18.069.179	19.313.194	4.086.459	19.015.279	4.056.888	18.657.142	358.137	1,35	98,46	297.915
Normatizacao E Fiscalizacao	33.048	43.884	11.501	35.598	12.424	29.040	6.558	0,00	81,12	8.286
Tecnologia Da Informacao	122.853	151.645	50.359	93.902	36.732	53.139	40.762	0,01	61,92	57.743
Formacao De Recursos Humanos	133.984	157.183	11.121	131.158	30.655	107.537	23.621	0,01	83,44	26.025
Comunicacao Social	2.534	2.634	128	2.000	755	1.977	23	0,00	75,93	634
Defesa Aerea	4.829.117	6.469.404	1.204.249	4.751.840	864.426	3.130.427	1.621.413	0,34	73,45	1.717.564
Defesa Naval	3.649.578	4.281.221	1.204.512	3.813.045	806.429	2.790.447	1.022.598	0,27	89,06	468.176
Defesa Terrestre	1.808.506	4.489.696	935.953	3.482.719	545.629	1.049.464	2.433.255	0,25	77,57	1.006.977
Defesa Civil	0	82.925	47.819	83.419	28.955	43.468	39.950	0,01	100,60	-494
Informacao E Inteligencia	20.529	24.773	2.430	10.019	1.554	5.986	4.033	0,00	40,44	14.754
Relacoes Diplomaticas	-3	157.108	-507	100.224	3.129	93.058	7.166	0,01	63,79	56.884
Cooperacao Internacional	237.037	350.473	95.376	283.214	59.554	180.707	102.507	0,02	80,81	67.259
Assistencia A Crianca E Ao Adolescente	3.430	3.430	1.152	2.893	177	1.734	1.159	0,00	84,36	537
Assistencia Comunitaria	987.583	1.021.967	127.066	261.260	26.418	67.607	193.654	0,02	25,56	760.706
Atencao Basica	70.217	69.066	9.131	68.235	12.306	67.245	990	0,00	98,80	831
Assistencia Hospitalar E Ambulatorial	1.711.633	1.756.925	314.209	1.699.817	366.426	1.475.318	224.498	0,12	96,75	57.109
Suporte Profilatico E Terapeutico	15.234	15.386	2.309	13.862	2.634	10.512	3.350	0,00	90,09	1.524
Alimentacao E Nutricao	653.974	661.297	99.220	661.007	124.366	530.276	130.730	0,05	99,96	291
Protecao E Beneficios Ao Trabalhador	358.588	409.404	48.416	402.188	65.437	401.948	240	0,03	98,24	7.217
Empregabilidade	11.768	11.868	1.377	11.467	3.832	7.924	3.544	0,00	96,62	401
Ensino Fundamental	4.064	4.064	134	4.058	591	3.733	325	0,00	99,87	5
Ensino Medio	5.074	5.074	277	4.564	489	3.674	891	0,00	89,95	510
Ensino Profissional	87.817	89.103	23.660	86.967	40.458	73.477	13.490	0,01	97,60	2.136
Ensino Superior	12.658	15.180	2.798	11.340	1.836	5.020	6.320	0,00	74,70	3.840
Educacao Infantil	62.256	63.313	8.273	63.209	10.881	63.035	174	0,00	99,84	104
Educacao De Jovens E Adultos	4.800	4.833	1.553	4.491	1.724	3.791	700	0,00	92,91	342
Educacao Basica	0	726	0	0	0	0	0	0,00	0,00	726
Patrimonio Historico, Artistico E Arqueologico	6.844	6.844	328	6.838	2.608	5.890	949	0,00	99,92	5
Habitacao Urbana	232.633	311.546	80.286	223.700	40.478	148.399	75.301	0,02	71,80	87.846
Controle Ambiental	23.341	32.192	7.350	22.407	4.181	7.343	15.064	0,00	69,60	9.785
Meteorologia	330	330	-180	149	55	97	52	0,00	45,27	181

FONTE: SIAFI - STN/CONT/GEINF

Continua (4/26)





GOVERNO FEDERAL  
RELATÓRIO RESUMIDO DA EXECUÇÃO ORÇAMENTÁRIA  
**DEMONSTRATIVO DA EXECUÇÃO DAS DESPESAS POR FUNÇÃO/SUBFUNÇÃO**  
ORÇAMENTOS FISCAL E DA SEGURIDADE SOCIAL  
JANEIRO A DEZEMBRO DE 2012/BIMESTRE NOVEMBRO-DEZEMBRO

RREO - Anexo II (LRF, Art. 52, inciso II, alínea "c")

R\$ milhares

FUNÇÃO/SUBFUNÇÃO (Despesas Exceto Intra-Orçamentárias)	DOTAÇÃO INICIAL	DOTAÇÃO ATUALIZADA (a)	DESPESAS EMPENHADAS		DESPESAS EXECUTADAS						SALDO A EXECUTAR (a-(b+c))
			No Bimestre	Até o Bimestre	DESPESAS LIQUIDADAS		INSCRITAS EM RESTOS A PAGAR NÃO PROCESSADOS (c)	%	%		
					No Bimestre	Até o Bimestre (b)				(b+c) / Total (b+c)	
Desenvolvimento Cientifico	39.857	117.004	11.422	87.140	27.135	70.552	16.588	0,01	74,48	29.864	
Desenvolvimento Tecnologico E Engenharia	310.026	395.676	35.307	288.903	72.000	205.315	83.588	0,02	73,01	106.773	
Producao Industrial	3.819	3.819	-58	3.761	601	3.221	540	0,00	98,47	58	
Telecomunicacoes	24.850	28.045	6.496	23.905	2.031	13.280	10.626	0,00	85,24	4.140	
Transporte Aereo	171.000	800.000	800.000	800.000	0	0	800.000	0,06	100,00	0	
Transporte Hidroviario	20.344	20.344	2.892	20.729	7.392	17.385	3.344	0,00	101,89	-385	
Outros Encargos Especiais	341	341	14	278	56	135	143	0,00	81,49	63	
SEGURANCA PUBLICA	8.419.244	10.690.998	2.588.066	7.878.515	1.514.202	5.991.029	1.887.487	0,56	73,69	2.812.483	
Administracao Geral	4.265.528	4.255.091	900.834	4.159.816	869.674	3.988.994	170.822	0,29	97,76	95.275	
Normatizacao E Fiscalizacao	25.295	25.795	7.093	13.928	1.926	6.135	7.794	0,00	54,00	11.867	
Formacao De Recursos Humanos	382.229	248.011	25.751	195.235	24.626	162.829	32.406	0,01	78,72	52.776	
Comunicacao Social	250	250	0	11	0	11	0	0,00	4,56	239	
Policiamento	2.081.788	2.520.927	714.121	1.428.126	330.998	777.498	650.628	0,10	56,65	1.092.802	
Defesa Civil	426.199	2.331.443	610.565	1.500.238	218.946	768.205	732.034	0,11	64,35	831.205	
Informacao E Inteligencia	730.740	818.529	292.936	327.732	22.682	40.893	286.839	0,02	40,04	490.797	
Atencao Basica	57.716	64.497	10.528	63.241	10.528	62.863	378	0,00	98,05	1.257	
Alimentacao E Nutricao	93.360	92.283	16.467	91.723	15.407	90.664	1.059	0,01	99,39	560	
Protecao E Beneficios Ao Trabalhador	4.320	3.720	825	3.550	732	3.457	93	0,00	95,44	170	
Educacao Infantil	5.676	5.676	964	5.490	908	5.434	56	0,00	96,73	186	
Custodia E Reintegracao Social	23.999	17.999	129	11.071	3.117	10.938	132	0,00	61,51	6.928	
Direitos Individuais, Coletivos E Difusos	320.668	305.301	7.954	77.452	14.549	72.206	5.246	0,01	25,37	227.849	
Desenvolvimento Tecnologico E Engenharia	1.475	1.475	-99	901	109	901	0	0,00	61,07	574	
RELACOES EXTERIORES	1.662.932	2.232.192	434.308	2.158.860	380.119	2.076.178	82.682	0,15	96,71	73.332	
Administracao Geral	798.251	987.717	188.605	955.250	183.181	938.375	16.875	0,07	96,71	32.468	
Tecnologia Da Informacao	1.050	1.050	63	219	69	219	0	0,00	20,82	831	
Formacao De Recursos Humanos	5.976	6.166	2.332	5.161	529	3.189	1.972	0,00	83,70	1.005	
Relacoes Diplomaticas	667.996	1.022.185	198.178	991.753	149.351	931.565	60.188	0,07	97,02	30.432	
Cooperacao Internacional	77.996	75.096	20.216	62.986	19.856	61.489	1.497	0,00	83,87	12.110	
Atencao Basica	50.508	79.114	14.377	81.788	14.370	81.774	14	0,01	103,38	-2.675	
Alimentacao E Nutricao	6.455	5.952	931	5.684	931	5.684	0	0,00	95,50	268	
Protecao E Beneficios Ao Trabalhador	378	378	35	219	35	219	0	0,00	57,85	159	
Educacao Infantil	135	138	15	100	15	100	0	0,00	72,35	38	
Difusao Cultural	30.727	30.893	6.831	31.939	6.965	31.014	925	0,00	103,38	-1.046	
Difusao Do Conhecimento Cientifico E Tecnologico	9.540	9.573	714	9.340	2.102	8.958	382	0,00	97,57	233	

FONTE: SIAFI - STN/CONT/GEINF

Continua (5/26)





MINISTÉRIO DA FAZENDA



Continuação

GOVERNO FEDERAL  
RELATÓRIO RESUMIDO DA EXECUÇÃO ORÇAMENTÁRIA  
**DEMONSTRATIVO DA EXECUÇÃO DAS DESPESAS POR FUNÇÃO/SUBFUNÇÃO**  
ORÇAMENTOS FISCAL E DA SEGURIDADE SOCIAL  
JANEIRO A DEZEMBRO DE 2012/BIMESTRE NOVEMBRO-DEZEMBRO

RREO - Anexo II (LRF, Art. 52, inciso II, alínea "c")

R\$ milhares

FUNÇÃO/SUBFUNÇÃO (Despesas Exceto Intra-Orçamentárias)	DOTAÇÃO INICIAL	DOTAÇÃO ATUALIZADA (a)	DESPESAS EMPENHADAS		DESPESAS EXECUTADAS					SALDO A EXECUTAR (a-(b+c))
			No Bimestre	Até o Bimestre	DESPESAS LIQUIDADAS		INSCRITAS EM RESTOS A PAGAR NÃO PROCESSADOS (c)	%	%	
					No Bimestre	Até o Bimestre (b)				
Promocao Comercial	13.922	13.930	2.010	14.422	2.712	13.594	828	0,00	103,53	-492
ASSISTENCIA SOCIAL	54.752.925	58.234.437	7.290.962	56.626.228	10.357.561	55.320.352	1.305.876	4,01	97,24	1.608.209
Planejamento E Orcamento	13.336	15.203	2.009	8.097	2.095	3.085	5.012	0,00	53,26	7.107
Administracao Geral	182.285	175.047	22.095	160.590	27.250	134.736	25.853	0,01	91,74	14.458
Normatizacao E Fiscalizacao	27.768	24.991	-239	18.303	4.244	16.228	2.076	0,00	73,24	6.688
Tecnologia Da Informacao	68.974	68.152	24.408	60.747	14.459	48.568	12.180	0,00	89,14	7.404
Formacao De Recursos Humanos	312	312	50	202	99	196	6	0,00	64,84	110
Comunicacao Social	33.534	30.180	13.790	22.536	189	852	21.685	0,00	74,67	7.644
Cooperacao Internacional	7.801	6.391	4.723	4.882	2.213	2.259	2.623	0,00	76,39	1.509
Assistencia Ao Idoso	13.355.482	14.445.131	2.402.367	14.317.971	2.402.390	14.317.965	6	1,01	99,12	127.160
Assistencia Ao Portador De Deficiencia	16.242.883	16.029.657	2.618.852	16.005.989	2.635.601	16.005.667	322	1,13	99,85	23.669
Assistencia A Crianca E Ao Adolescente	297.897	277.897	403	277.650	64.430	277.568	82	0,02	99,91	247
Assistencia Comunitaria	22.171.650	24.489.850	1.272.003	23.677.324	4.626.211	23.173.210	504.114	1,68	96,68	812.527
Atencao Basica	704	734	113	612	87	586	26	0,00	83,33	122
Alimentacao E Nutricao	1.124.788	1.025.756	359.903	943.925	268.766	652.884	291.041	0,07	92,02	81.831
Protecao E Beneficios Ao Trabalhador	360	360	42	261	42	261	0	0,00	72,36	100
Empregabilidade	60.000	54.000	0	0	0	0	0	0,00	0,00	54.000
Fomento Ao Trabalho	266.419	245.694	24.676	108.051	11.282	77.350	30.702	0,01	43,98	137.643
Educacao Infantil	114	238.627	179.375	209.792	102.411	131.148	78.644	0,01	87,92	28.835
Saneamento Basico Rural	825.600	1.040.783	360.225	800.822	194.818	474.565	326.257	0,06	76,94	239.961
Abastecimento	73.017	65.670	6.166	8.475	974	3.226	5.249	0,00	12,91	57.195
PREVIDENCIA SOCIAL	390.946.871	400.355.138	72.932.258	399.281.790	72.776.416	398.648.659	632.984	28,25	99,73	1.073.495
Representacao Judicial E Extrajudicial	21.500	32.800	6.509	29.713	5.683	27.492	2.221	0,00	90,59	3.087
Administracao Geral	4.013.547	4.026.351	851.585	3.980.237	865.610	3.955.395	24.842	0,28	98,85	46.114
Normatizacao E Fiscalizacao	2.763	2.571	73	2.020	265	1.997	22	0,00	78,55	552
Tecnologia Da Informacao	463.328	442.096	10.040	442.096	69.913	363.776	78.320	0,03	100,00	0
Formacao De Recursos Humanos	26.611	25.597	3.000	17.471	6.357	15.617	1.853	0,00	68,25	8.126
Comunicacao Social	20.300	20.002	14.185	18.813	3.352	5.535	13.277	0,00	94,05	1.190
Informacao E Inteligencia	143.437	142.840	37.451	141.308	22.788	125.394	15.914	0,01	98,93	1.532
Previdencia Basica	308.680.500	313.285.150	55.938.098	312.682.997	55.846.215	312.358.398	324.599	22,12	99,81	602.153
Previdencia Do Regime Estatutario	74.908.007	79.397.547	15.504.488	79.047.971	15.457.075	78.958.431	89.394	5,59	99,56	349.723
Previdencia Complementar	840	764	313	594	313	594	0	0,00	77,79	170
Previdencia Especial	2.332.162	2.646.812	527.409	2.592.556	445.698	2.510.845	81.711	0,18	97,95	54.256
Atencao Basica	134.735	138.228	9.593	137.130	21.777	136.496	634	0,01	99,21	1.097

FONTE: SIAFI - STN/CCONT/GEINF

Continua (6/26)



GOVERNO FEDERAL  
RELATÓRIO RESUMIDO DA EXECUÇÃO ORÇAMENTÁRIA  
**DEMONSTRATIVO DA EXECUÇÃO DAS DESPESAS POR FUNÇÃO/SUBFUNÇÃO**  
ORÇAMENTOS FISCAL E DA SEGURIDADE SOCIAL  
JANEIRO A DEZEMBRO DE 2012/BIMESTRE NOVEMBRO-DEZEMBRO

RREO - Anexo II (LRF, Art. 52, inciso II, alínea "c")

R\$ milhares

FUNÇÃO/SUBFUNÇÃO (Despesas Exceto Intra-Orçamentárias)	DOTAÇÃO INICIAL	DOTAÇÃO ATUALIZADA (a)	DESPESAS EMPENHADAS		DESPESAS EXECUTADAS						SALDO A EXECUTAR (a-(b+c))
			No Bimestre	Até o Bimestre	DESPESAS LIQUIDADAS		INSCRITAS EM RESTOS A PAGAR NÃO PROCESSADOS (c)	%	%		
					No Bimestre	Até o Bimestre (b)					
Alimentacao E Nutricao	141.300	139.037	23.367	138.521	23.367	138.521	0	0,01	99,63	516	
Protecao E Beneficios Ao Trabalhador	39.510	36.360	6.073	35.705	6.073	35.705	0	0,00	98,20	655	
Educacao Infantil	3.924	4.029	676	3.975	676	3.975	0	0,00	98,66	5	
Desenvolvimento Cientifico	297	297	110	110	0	0	110	0,00	37,12	187	
Normalizacao E Qualidade	13.826	14.374	-713	10.573	1.255	10.488	85	0,00	73,56	3.801	
Outras Transferencias	282	282	0	0	0	0	0	0,00	0,00	282	
SAUDE	84.103.288	87.654.425	19.531.327	78.587.168	17.294.795	70.310.515	8.276.654	5,56	89,66	9.067.256	
Planejamento E Orcamento	23.976	24.129	4.003	18.082	2.664	5.243	12.839	0,00	74,94	6.048	
Administracao Geral	7.822.815	8.528.037	1.659.617	8.048.205	1.701.566	7.724.087	324.119	0,57	94,37	479.832	
Controle Interno	16.700	13.094	2.104	7.604	780	4.057	3.546	0,00	58,07	5.491	
Normatizacao E Fiscalizacao	43.781	53.593	5.381	38.216	5.693	27.134	11.082	0,00	71,31	15.377	
Tecnologia Da Informacao	263.512	295.155	44.969	262.447	51.307	192.556	69.891	0,02	88,92	32.708	
Formacao De Recursos Humanos	348.364	356.987	107.980	229.483	12.274	81.525	147.957	0,02	64,28	127.504	
Comunicacao Social	214.625	228.569	40.367	198.740	29.198	151.459	47.281	0,01	86,95	29.829	
Informacao E Inteligencia	266.805	147.669	20.211	30.745	1.722	8.316	22.429	0,00	20,82	116.924	
Assistencia A Crianca E Ao Adolescente	25.000	24.000	10.336	20.627	625	9.447	11.179	0,00	85,94	3.373	
Atencao Basica	16.842.754	17.374.333	3.944.062	14.462.015	3.802.694	13.309.819	1.152.196	1,02	83,24	2.912.318	
Assistencia Hospitalar E Ambulatorial	41.715.902	42.734.885	9.787.433	39.280.299	8.776.205	36.378.187	2.902.111	2,78	91,92	3.454.586	
Suporte Profilatico E Terapeutico	8.445.549	8.936.710	1.795.364	8.647.499	1.722.321	7.246.446	1.401.054	0,61	96,76	289.211	
Vigilancia Sanitaria	338.046	340.486	148.805	326.133	90.432	253.200	72.933	0,02	95,78	14.354	
Vigilancia Epidemiologica	3.983.331	3.900.793	798.415	3.719.657	697.902	2.924.559	795.098	0,26	95,36	181.136	
Alimentacao E Nutricao	394.380	390.114	94.272	385.824	89.008	378.242	7.582	0,03	98,90	4.290	
Protecao E Beneficios Ao Trabalhador	85.212	77.166	13.608	77.106	13.327	76.808	298	0,01	99,92	60	
Ensino Superior	305.088	358.624	151.666	346.262	38.690	163.533	182.729	0,02	96,55	12.362	
Educacao Infantil	9.540	9.316	1.471	9.181	1.502	9.072	109	0,00	98,55	135	
Patrimonio Historico, Artistico E Arqueologico	5.999	6.975	2.437	5.979	1.175	4.280	1.699	0,00	85,72	996	
Direitos Individuais, Coletivos E Difusos	81.380	86.680	9.397	44.150	6.859	26.004	18.146	0,00	50,94	42.529	
Assistencia Aos Povos Indigenas	598.949	732.616	146.134	710.185	89.444	610.598	99.587	0,05	96,94	22.431	
Saneamento Basico Rural	192.350	302.611	159.024	184.314	6.509	19.203	165.111	0,01	60,91	118.297	
Saneamento Basico Urbano	1.457.449	1.969.174	331.046	958.045	74.068	453.386	504.659	0,07	48,65	1.011.130	
Preservacao E Conservacao Ambiental	8.150	8.483	4.565	5.144	109	469	4.676	0,00	60,64	3.339	
Desenvolvimento Cientifico	307.909	354.856	117.617	318.677	61.160	189.569	129.108	0,02	89,80	36.178	
Desenvolvimento Tecnologico E Engenharia	282.247	369.511	125.563	226.476	13.290	41.498	184.978	0,02	61,29	143.035	
Difusao Do Conhecimento Cientifico E Tecnologico	23.476	29.857	5.478	26.075	4.273	21.818	4.258	0,00	87,34	3.781	

FONTE: SIAFI - STN/CONT/GEINF

Continua (7/26)



MINISTÉRIO DA FAZENDA



Continuação

GOVERNO FEDERAL  
RELATÓRIO RESUMIDO DA EXECUÇÃO ORÇAMENTÁRIA  
**DEMONSTRATIVO DA EXECUÇÃO DAS DESPESAS POR FUNÇÃO/SUBFUNÇÃO**  
ORÇAMENTOS FISCAL E DA SEGURIDADE SOCIAL  
JANEIRO A DEZEMBRO DE 2012/BIMESTRE NOVEMBRO-DEZEMBRO

RREO - Anexo II (LRF, Art. 52, inciso II, alínea "c")

R\$ milhares

FUNÇÃO/SUBFUNÇÃO (Despesas Exceto Intra-Orçamentárias)	DOTAÇÃO INICIAL	DOTAÇÃO ATUALIZADA (a)	DESPESAS EMPENHADAS		DESPESAS EXECUTADAS						SALDO A EXECUTAR (a-(b+c))
			No Bimestre	Até o Bimestre	DESPESAS LIQUIDADAS		INSCRITAS EM RESTOS A PAGAR NÃO PROCESSADOS (c)	%	%		
					No Bimestre	Até o Bimestre (b)					
TRABALHO	42.199.481	48.571.822	2.878.742	42.283.482	6.502.111	41.337.283	946.200	2,99	87,05	6.288.340	
Administracao Geral	1.299.759	1.330.690	285.154	1.285.249	268.359	1.211.862	73.386	0,09	96,59	45.442	
Administracao Financeira	45.991	45.971	14.645	45.746	11.794	38.840	6.906	0,00	99,51	225	
Normatizacao E Fiscalizacao	35.749	36.168	3.043	28.767	4.374	27.871	895	0,00	79,54	7.401	
Tecnologia Da Informacao	42.277	42.277	13.262	41.230	11.691	35.899	5.332	0,00	97,52	1.046	
Formacao De Recursos Humanos	7.625	8.110	780	3.032	408	2.012	1.020	0,00	37,39	5.078	
Comunicacao Social	25.017	25.017	14.843	22.596	945	8.371	14.225	0,00	90,32	2.421	
Atencao Basica	25.567	30.367	7.569	29.518	7.457	29.406	112	0,00	97,20	849	
Alimentacao E Nutricao	32.280	31.515	5.077	31.033	5.077	31.033	0	0,00	98,47	482	
Protecao E Beneficios Ao Trabalhador	39.581.201	40.269.994	2.245.795	39.954.942	6.079.225	39.584.779	370.162	2,83	99,22	315.052	
Relacoes De Trabalho	26.694	26.609	9.938	21.204	5.771	9.063	12.141	0,00	79,69	5.404	
Empregabilidade	388.483	398.517	146.838	240.446	31.205	66.090	174.356	0,02	60,34	158.071	
Fomento Ao Trabalho	394.337	6.029.263	109.471	350.983	46.306	240.978	110.005	0,02	5,82	5.678.280	
Educacao Infantil	900	900	133	818	133	818	0	0,00	90,94	82	
Educacao De Jovens E Adultos	275.409	276.052	18.536	217.664	27.976	44.511	173.153	0,02	78,85	58.388	
Difusao Cultural	500	508	0	0	0	0	0	0,00	0,00	508	
Direitos Individuais, Coletivos E Difusos	200	200	-2	42	3	42	0	0,00	21,04	158	
Desenvolvimento Cientifico	10.507	12.714	3.116	8.313	789	3.882	4.431	0,00	65,39	4.400	
Difusao Do Conhecimento Cientifico E Tecnologico	2.476	2.476	72	1.427	127	1.352	75	0,00	57,63	1.049	
Promocao Industrial	4.500	4.467	471	471	471	471	0	0,00	10,55	3.996	
Outros Encargos Especiais	8	8	0	0	0	0	0	0,00	0,00	8	
EDUCACAO	61.054.985	75.968.002	13.319.051	65.364.018	12.679.635	52.346.157	13.017.862	4,62	86,04	10.603.984	
Administracao Geral	1.499.600	1.474.658	149.690	862.418	161.547	674.343	188.075	0,06	58,48	612.240	
Transferências Para A Educação Básica	0	0	0	0	0	0	0	0,00	0,00	0	
Administracao Financeira	140.453	207.503	39.193	176.536	43.229	115.949	60.586	0,01	85,08	30.967	
Tecnologia Da Informacao	107.000	117.000	35.667	111.000	35.667	111.000	0	0,01	94,87	6.000	
Formacao De Recursos Humanos	62.327	75.564	10.895	48.859	11.107	39.153	9.706	0,00	64,66	26.705	
Comunicacao Social	27.000	29.700	2.572	29.572	3.758	27.265	2.307	0,00	99,57	128	
Cooperacao Internacional	33.468	34.271	2.005	33.420	2.006	33.420	0	0,00	97,52	850	
Atencao Basica	369.096	402.867	61.242	380.450	66.451	375.917	4.533	0,03	94,44	22.417	
Assistencia Hospitalar E Ambulatorial	2.962.071	3.254.327	668.622	3.006.387	625.728	2.895.546	110.841	0,21	92,38	247.939	
Suporte Profilatico E Terapeutico	2.600	2.600	1.422	2.600	420	1.371	1.229	0,00	100,00	0	
Alimentacao E Nutricao	4.142.092	4.203.327	129.089	4.142.209	502.595	4.138.254	3.955	0,29	98,55	61.117	
Protecao E Beneficios Ao Trabalhador	141.834	145.051	22.076	130.847	23.203	130.826	21	0,01	90,21	14.204	

FONTE: SIAFI - STN/CCONT/GEINF

Continua (8/26)



GOVERNO FEDERAL  
RELATÓRIO RESUMIDO DA EXECUÇÃO ORÇAMENTÁRIA  
**DEMONSTRATIVO DA EXECUÇÃO DAS DESPESAS POR FUNÇÃO/SUBFUNÇÃO**  
ORÇAMENTOS FISCAL E DA SEGURIDADE SOCIAL  
JANEIRO A DEZEMBRO DE 2012/BIMESTRE NOVEMBRO-DEZEMBRO

RREO - Anexo II (LRF, Art. 52, inciso II, alínea "c")

R\$ milhares

FUNÇÃO/SUBFUNÇÃO (Despesas Exceto Intra-Orçamentárias)	DOTAÇÃO INICIAL	DOTAÇÃO ATUALIZADA (a)	DESPESAS EMPENHADAS		DESPESAS EXECUTADAS						SALDO A EXECUTAR (a-(b+c))
			No Bimestre	Até o Bimestre	DESPESAS LIQUIDADAS		INSCRITAS EM RESTOS A PAGAR NÃO PROCESSADOS (c)	%	%		
					No Bimestre	Até o Bimestre (b)				(b+c) / Total (b+c)	
Ensino Profissional	7.567.202	9.003.470	2.155.834	7.575.967	1.455.254	5.758.355	1.817.611	0,54	84,14	1.427.503	
Ensino Superior	21.003.210	24.232.585	5.158.623	21.158.743	4.437.608	17.799.935	3.358.809	1,50	87,32	3.073.841	
Educacao Infantil	2.110.897	2.741.174	577.976	1.859.170	121.273	721.756	1.137.414	0,13	67,82	882.000	
Educacao De Jovens E Adultos	1.119.027	1.190.613	537.172	1.097.568	471.700	630.050	467.518	0,08	92,19	93.045	
Educacao Basica	7.020.923	8.860.866	1.709.620	7.050.220	1.624.231	4.808.216	2.242.004	0,50	79,57	1.810.647	
Desenvolvimento Cientifico	207.646	243.027	121.259	186.397	37.884	97.203	89.194	0,01	76,70	56.630	
Difusao Do Conhecimento Cientifico E Tecnologico	183.734	181.321	31.049	180.205	80.767	156.123	24.082	0,01	99,38	1.116	
Servicos Financeiros	-1.487.842	3.596.670	549.730	1.912.954	510.478	1.827.845	85.109	0,14	53,19	1.683.716	
Transferencias Para A Educacao Basica	13.842.647	15.971.410	1.355.316	15.418.496	2.464.728	12.003.629	3.414.867	1,09	96,54	552.914	
CULTURA	1.923.835	2.970.290	756.454	1.849.562	271.670	821.955	1.027.607	0,13	62,27	1.120.728	
Planejamento E Orcamento	6.932	7.222	2.246	5.342	2.374	3.681	1.661	0,00	73,96	1.880	
Administracao Geral	497.321	555.311	85.058	484.495	96.659	437.803	46.692	0,03	87,25	70.815	
Administracao Financeira	2.784	13.284	10.385	12.439	0	0	12.439	0,00	93,64	845	
Normatizacao E Fiscalizacao	4.836	10.006	4.315	7.285	487	1.320	5.965	0,00	72,81	2.721	
Tecnologia Da Informacao	400	400	0	0	0	0	0	0,00	0,00	400	
Formacao De Recursos Humanos	9.985	9.985	943	6.126	2.064	4.253	1.873	0,00	61,36	3.858	
Comunicacao Social	5.420	7.620	0	4.620	-4.603	13	4.607	0,00	60,63	3.000	
Atencao Basica	8.724	7.782	708	7.044	632	6.392	652	0,00	90,52	738	
Alimentacao E Nutricao	13.308	12.898	2.008	12.210	2.008	12.210	0	0,00	94,66	688	
Protecao E Beneficios Ao Trabalhador	3.683	3.619	549	3.279	549	3.279	0	0,00	90,61	340	
Educacao Infantil	254	323	44	258	44	258	0	0,00	79,82	65	
Patrimonio Historico, Artistico E Arqueologico	312.496	413.860	117.947	188.835	38.887	68.094	120.742	0,01	45,63	225.025	
Difusao Cultural	626.131	883.167	241.266	431.101	102.751	212.429	218.671	0,03	48,81	452.066	
Direitos Individuais, Coletivos E Difusos	1.828	1.678	44	525	168	298	228	0,00	31,31	1.152	
Desenvolvimento Tecnologico E Engenharia	350	350	0	0	0	0	0	0,00	0,00	350	
Producao Industrial	6.461	10.000	5.730	5.730	4.780	4.780	950	0,00	57,30	4.271	
Promocao Comercial	122.422	598.953	280.204	383.499	5.105	6.559	376.941	0,03	64,03	215.454	
Lazer	300.500	433.833	5.007	296.774	19.766	60.587	236.187	0,02	68,41	137.059	
DIREITOS DA CIDADANIA	1.524.217	2.109.108	605.747	1.256.181	156.278	552.261	703.920	0,09	59,56	852.926	
Acao Legislativa	1.500	1.500	1.226	1.226	983	983	243	0,00	81,70	275	
Administracao Geral	377.266	431.657	92.519	392.118	83.211	351.809	40.309	0,03	90,84	39.539	
Normatizacao E Fiscalizacao	8.744	11.615	3.517	10.071	2.982	8.010	2.061	0,00	86,70	1.544	
Tecnologia Da Informacao	4.534	4.534	486	786	0	150	636	0,00	17,34	3.748	
Formacao De Recursos Humanos	68.719	67.459	42.112	56.041	3.016	7.757	48.284	0,00	83,07	11.418	

FONTE: SIAFI - STN/CONT/GEINF

Continua (9/26)



MINISTÉRIO DA FAZENDA



Continuação

GOVERNO FEDERAL  
RELATÓRIO RESUMIDO DA EXECUÇÃO ORÇAMENTÁRIA  
**DEMONSTRATIVO DA EXECUÇÃO DAS DESPESAS POR FUNÇÃO/SUBFUNÇÃO**  
ORÇAMENTOS FISCAL E DA SEGURIDADE SOCIAL  
JANEIRO A DEZEMBRO DE 2012/BIMESTRE NOVEMBRO-DEZEMBRO

RREO - Anexo II (LRF, Art. 52, inciso II, alínea "c")

R\$ milhares

FUNÇÃO/SUBFUNÇÃO (Despesas Exceto Intra-Orçamentárias)	DOTAÇÃO INICIAL	DOTAÇÃO ATUALIZADA (a)	DESPESAS EMPENHADAS		DESPESAS EXECUTADAS						SALDO A EXECUTAR (a-(b+c))
			No Bimestre	Até o Bimestre	DESPESAS LIQUIDADAS		INSCRITAS EM RESTOS A PAGAR NÃO PROCESSADOS (c)	%	%		
					No Bimestre	Até o Bimestre (b)				(b+c) / Total (b+c)	
Comunicacao Social	18.367	18.367	1.647	9.727	598	1.844	7.883	0,00	52,96	8.639	
Informacao E Inteligencia	11.000	1.100	8	16	7	13	2	0,00	1,43	1.084	
Cooperacao Internacional	1.000	1.000	74	823	224	773	51	0,00	82,34	177	
Assistencia Ao Idoso	11.200	11.200	2.249	2.249	0	0	2.249	0,00	20,08	8.951	
Assistencia Ao Portador De Deficiencia	13.609	14.076	8.681	12.078	2.043	2.484	9.594	0,00	85,81	1.998	
Assistencia A Crianca E Ao Adolescente	141.732	163.538	43.820	50.706	1.222	5.389	45.317	0,00	31,01	112.832	
Atencao Basica	11.961	11.219	216	10.104	1.644	10.091	13	0,00	90,06	1.115	
Alimentacao E Nutricao	19.534	19.942	1.357	19.602	3.242	19.602	0	0,00	98,29	341	
Protecao E Beneficios Ao Trabalhador	2.801	2.803	269	2.509	438	2.509	0	0,00	89,51	294	
Educacao Infantil	653	660	5	593	106	593	0	0,00	89,94	66	
Difusao Cultural	2.438	2.438	1.360	1.898	797	1.148	750	0,00	77,86	540	
Custodia E Reintegracao Social	327.375	693.412	258.762	407.105	5.605	20.960	386.145	0,03	58,71	286.308	
Direitos Individuais, Coletivos E Difusos	409.814	572.189	116.557	226.701	36.749	88.986	137.715	0,02	39,62	345.488	
Assistencia Aos Povos Indigenas	79.782	68.709	28.219	46.905	11.269	25.191	21.713	0,00	68,27	21.804	
Preservacao E Conservacao Ambiental	5.985	5.485	871	2.623	436	1.770	853	0,00	47,82	2.862	
Desenvolvimento Cientifico	2.157	2.157	1.792	2.102	1.707	2.001	101	0,00	97,49	54	
Desporto Comunitario	3.500	3.500	0	0	0	0	0	0,00	0,00	3.500	
Outras Transferencias	550	550	0	200	0	200	0	0,00	36,36	350	
URBANISMO	6.975.304	9.070.769	2.507.642	4.634.777	318.858	1.114.199	3.520.577	0,33	51,10	4.435.992	
Planejamento E Orcamento	3.310	2.910	961	1.021	194	219	802	0,00	35,09	1.889	
Administracao Geral	422.732	475.956	86.701	430.005	84.144	409.699	20.306	0,03	90,35	45.952	
Tecnologia Da Informacao	114.178	89.245	35.439	85.178	35.634	85.178	0	0,01	95,44	4.067	
Formacao De Recursos Humanos	9.131	9.131	564	1.586	388	1.166	420	0,00	17,36	7.546	
Comunicacao Social	18.890	108.890	93.725	108.890	3.166	17.244	91.646	0,01	100,00	0	
Assistencia Comunitaria	808.101	1.005.463	170.022	263.267	3.100	11.560	251.707	0,02	26,18	742.196	
Atencao Basica	11.892	10.936	657	10.520	2.023	10.355	165	0,00	96,20	416	
Alimentacao E Nutricao	24.720	26.490	1.461	26.446	4.242	26.231	215	0,00	99,83	44	
Protecao E Beneficios Ao Trabalhador	1.560	1.470	-234	1.167	93	1.166	2	0,00	79,41	303	
Educacao Infantil	984	1.084	174	1.034	174	1.034	0	0,00	95,37	50	
Direitos Individuais, Coletivos E Difusos	838	500	0	0	0	0	0	0,00	0,00	500	
Infra-Estrutura Urbana	4.096.478	4.538.980	1.283.469	2.323.807	51.552	135.776	2.188.031	0,16	51,20	2.215.173	
Servicos Urbanos	29.049	42.249	13.827	18.434	12.227	15.686	2.749	0,00	43,63	23.815	
Transportes Coletivos Urbanos	1.427.341	2.751.365	814.995	1.357.540	121.921	398.885	958.655	0,10	49,34	1.393.825	
Desenvolvimento Tecnologico E Engenharia	5.900	5.900	5.882	5.882	0	0	5.882	0,00	99,69	18	

FONTE: SIAFI - STN/CONT/GEINF

Continua (10/26)



MINISTÉRIO DA FAZENDA



Continuação

GOVERNO FEDERAL  
RELATÓRIO RESUMIDO DA EXECUÇÃO ORÇAMENTÁRIA  
**DEMONSTRATIVO DA EXECUÇÃO DAS DESPESAS POR FUNÇÃO/SUBFUNÇÃO**  
ORÇAMENTOS FISCAL E DA SEGURIDADE SOCIAL  
JANEIRO A DEZEMBRO DE 2012/BIMESTRE NOVEMBRO-DEZEMBRO

RREO - Anexo II (LRF, Art. 52, inciso II, alínea "c")

R\$ milhares

FUNÇÃO/SUBFUNÇÃO (Despesas Exceto Intra-Orçamentárias)	DOTAÇÃO INICIAL	DOTAÇÃO ATUALIZADA (a)	DESPESAS EMPENHADAS		DESPESAS EXECUTADAS						SALDO A EXECUTAR (a-(b+c))
			No Bimestre	Até o Bimestre	DESPESAS LIQUIDADAS		INSCRITAS EM RESTOS A PAGAR NÃO PROCESSADOS (c)	%	%		
					No Bimestre	Até o Bimestre (b)				(b+c) / Total (b+c)	
Normalizacao E Qualidade	200	200	0	0	0	0	0	0,00	0,00	200	
HABITACAO	954.456	757.234	178.547	565.276	31.638	133.972	431.304	0,04	74,65	191.958	
Administracao Geral	604	604	0	0	0	0	0	0,00	0,00	604	
Infra-Estrutura Urbana	587.942	650.909	145.465	510.885	28.929	124.184	386.701	0,04	78,49	140.024	
Habitacao Urbana	365.910	105.721	33.081	54.391	2.708	9.788	44.603	0,00	51,45	51.331	
SANEAMENTO	3.072.181	4.320.874	1.024.465	2.653.720	374.545	740.638	1.913.082	0,19	61,42	1.667.154	
Saneamento Basico Urbano	3.072.181	4.320.874	1.024.465	2.653.720	374.545	740.638	1.913.082	0,19	61,42	1.667.154	
GESTAO AMBIENTAL	6.164.390	8.274.955	1.809.053	5.355.453	653.849	2.593.257	2.762.196	0,38	64,72	2.919.501	
Planejamento E Orcamento	925	925	0	0	0	0	0	0,00	0,00	925	
Administracao Geral	1.058.172	1.081.675	198.692	1.042.763	224.402	1.005.467	37.296	0,07	96,40	38.912	
Normatizacao E Fiscalizacao	73.865	132.545	8.930	69.608	16.635	63.051	6.557	0,00	52,52	62.937	
Tecnologia Da Informacao	12.281	12.281	4.013	11.259	446	2.950	8.309	0,00	91,67	1.022	
Ordenamento Territorial	2.953	3.003	961	1.606	194	830	775	0,00	53,47	1.397	
Formacao De Recursos Humanos	25.158	25.717	1.045	17.164	4.170	15.036	2.128	0,00	66,74	8.553	
Comunicacao Social	110	110	0	0	0	0	0	0,00	0,00	110	
Atencao Basica	17.462	21.618	6.616	21.279	6.627	21.176	103	0,00	98,43	338	
Alimentacao E Nutricao	29.052	27.272	4.089	25.723	4.089	25.723	0	0,00	94,32	1.549	
Protecao E Beneficios Ao Trabalhador	1.946	1.746	231	1.448	231	1.448	0	0,00	82,91	298	
Educacao Infantil	1.368	1.194	132	906	132	906	0	0,00	75,86	288	
Saneamento Basico Rural	80	10.080	2.503	2.587	458	464	2.123	0,00	25,66	7.494	
Saneamento Basico Urbano	11.876	1.748	-25	920	6	846	73	0,00	52,59	829	
Preservacao E Conservacao Ambiental	926.631	1.177.757	445.283	613.732	52.343	163.586	450.147	0,04	52,11	564.024	
Controle Ambiental	114.142	136.660	37.530	118.129	31.668	95.636	22.493	0,01	86,44	18.531	
Recuperacao De Areas Degradadas	14.216	16.781	3.296	4.523	559	1.211	3.312	0,00	26,95	12.258	
Recursos Hidricos	3.853.696	5.594.757	1.078.469	3.403.757	311.498	1.193.810	2.209.947	0,24	60,84	2.191.000	
Desenvolvimento Cientifico	5.518	6.126	1.312	3.930	153	807	3.123	0,00	64,15	2.196	
Difusao Do Conhecimento Cientifico E Tecnologico	1.462	1.984	-7	8	0	8	0	0,00	0,41	1.975	
Promocao Da Producao Vegetal	1.362	1.362	101	136	99	120	16	0,00	10,00	1.226	
Irigacao	11.864	19.364	15.756	15.851	14	57	15.794	0,00	81,86	3.513	
Alcool	250	250	125	125	125	125	0	0,00	50,00	125	
CIENCIA E TECNOLOGIA	9.223.501	10.599.599	2.200.627	7.594.468	1.873.858	5.975.521	1.618.948	0,54	71,65	3.005.131	
Planejamento E Orcamento	39.732	47.005	8.905	43.830	15.107	19.736	24.094	0,00	93,25	3.175	
Administracao Geral	1.527.001	1.625.004	321.337	1.539.700	330.677	1.463.812	75.889	0,11	94,75	85.304	
Normatizacao E Fiscalizacao	11.465	13.149	3.467	8.582	1.986	5.378	3.204	0,00	65,27	4.566	

FONTE: SIAFI - STN/CONT/GEINF

Continua (11/26)



MINISTÉRIO DA FAZENDA



Continuação

GOVERNO FEDERAL  
RELATÓRIO RESUMIDO DA EXECUÇÃO ORÇAMENTÁRIA  
**DEMONSTRATIVO DA EXECUÇÃO DAS DESPESAS POR FUNÇÃO/SUBFUNÇÃO**  
ORÇAMENTOS FISCAL E DA SEGURIDADE SOCIAL  
JANEIRO A DEZEMBRO DE 2012/BIMESTRE NOVEMBRO-DEZEMBRO

RREO - Anexo II (LRF, Art. 52, inciso II, alínea "c")

R\$ milhares

FUNÇÃO/SUBFUNÇÃO (Despesas Exceto Intra-Orçamentárias)	DOTAÇÃO INICIAL	DOTAÇÃO ATUALIZADA (a)	DESPESAS EMPENHADAS		DESPESAS EXECUTADAS						SALDO A EXECUTAR (a-(b+c))
			No Bimestre	Até o Bimestre	DESPESAS LIQUIDADAS		INSCRITAS EM RESTOS A PAGAR NÃO PROCESSADOS (c)	%	%		
					No Bimestre	Até o Bimestre (b)				(b+c) / Total (b+c)	
Tecnologia Da Informacao	110.504	111.546	18.626	34.393	519	15.959	18.433	0,00	30,83	77.153	
Formacao De Recursos Humanos	15.335	15.619	4.308	12.789	3.649	10.513	2.277	0,00	81,89	2.829	
Comunicacao Social	9.790	9.790	438	5.738	1.808	4.668	1.069	0,00	58,61	4.052	
Defesa Civil	400	620	339	400	57	72	328	0,00	64,48	220	
Cooperacao Internacional	6.555	6.572	1.799	5.523	1.539	5.172	352	0,00	84,04	1.049	
Atencao Basica	27.336	28.462	3.547	27.754	4.841	27.067	687	0,00	97,51	708	
Alimentacao E Nutricao	36.596	37.170	5.209	36.898	5.464	36.249	648	0,00	99,27	272	
Protecao E Beneficios Ao Trabalhador	20.002	23.678	1.924	23.115	3.790	22.189	926	0,00	97,62	563	
Educacao Infantil	1.221	1.749	256	1.702	256	1.702	0	0,00	97,29	47	
Controle Ambiental	8.326	9.147	1.619	7.451	2.524	4.638	2.813	0,00	81,46	1.696	
Recuperacao De Areas Degradadas	14.098	15.376	0	10.932	2.016	7.514	3.418	0,00	71,10	4.444	
Desenvolvimento Cientifico	1.580.713	2.050.184	259.982	1.660.014	245.881	1.400.408	259.606	0,12	80,97	390.170	
Desenvolvimento Tecnologico E Engenharia	4.430.232	5.080.131	1.371.986	3.387.323	1.114.336	2.377.591	1.009.733	0,24	66,68	1.692.808	
Difusao Do Conhecimento Cientifico E Tecnologico	185.970	188.526	40.491	57.041	11.216	20.817	36.224	0,00	30,26	131.486	
Producao Industrial	624.652	742.890	108.606	618.572	107.533	501.068	117.504	0,04	83,27	124.319	
Mineracao	47.485	48.080	1.530	10.448	2.658	6.590	3.857	0,00	21,73	37.632	
Normalizacao E Qualidade	5.192	5.192	2.372	3.351	546	1.006	2.345	0,00	64,54	1.841	
Promocao Comercial	415.113	419.370	26.926	52.703	4.268	10.565	42.139	0,00	12,57	366.667	
Petroleo	102.611	118.166	15.503	44.428	12.102	31.685	12.743	0,00	37,60	73.738	
Alcool	3.172	2.172	1.458	1.781	1.086	1.120	661	0,00	81,98	391	
AGRICULTURA	18.654.298	21.511.863	2.759.717	15.774.342	2.226.702	9.816.123	5.958.219	1,12	73,33	5.737.521	
Planejamento E Orcamento	7.862	8.362	5.498	6.048	2.358	2.775	3.273	0,00	72,33	2.314	
Administracao Geral	3.044.753	3.541.425	808.736	3.465.957	803.340	3.402.536	63.420	0,25	97,87	75.468	
Normatizacao E Fiscalizacao	76.700	81.866	9.232	32.383	5.520	24.707	7.676	0,00	39,56	49.483	
Tecnologia Da Informacao	41.528	41.528	1.480	36.651	7.225	25.650	11.002	0,00	88,26	4.877	
Formacao De Recursos Humanos	22.528	22.508	7.590	13.951	2.292	6.727	7.223	0,00	61,98	8.557	
Comunicacao Social	21.664	22.449	1.524	18.873	5.759	14.304	4.569	0,00	84,07	3.576	
Cooperacao Internacional	150	150	37	96	57	92	4	0,00	64,19	54	
Atencao Basica	73.199	78.657	6.613	78.206	12.084	77.682	524	0,01	99,43	452	
Alimentacao E Nutricao	114.480	140.174	26.887	139.837	30.536	139.692	145	0,01	99,76	337	
Protecao E Beneficios Ao Trabalhador	15.237	14.457	2.052	13.982	2.255	13.936	46	0,00	96,72	475	
Ensino Profissional	2.500	2.500	2.182	2.401	493	706	1.694	0,00	96,02	99	
Educacao Infantil	10.608	12.844	961	12.760	2.277	12.646	113	0,00	99,34	84	
Educacao Especial	1.000	1.000	7	14	14	14	0	0,00	1,44	986	

FONTE: SIAFI - STN/CONT/GEINF

Continua (12/26)





GOVERNO FEDERAL  
RELATÓRIO RESUMIDO DA EXECUÇÃO ORÇAMENTÁRIA  
**DEMONSTRATIVO DA EXECUÇÃO DAS DESPESAS POR FUNÇÃO/SUBFUNÇÃO**  
ORÇAMENTOS FISCAL E DA SEGURIDADE SOCIAL  
JANEIRO A DEZEMBRO DE 2012/BIMESTRE NOVEMBRO-DEZEMBRO

RREO - Anexo II (LRF, Art. 52, inciso II, alínea "c")

R\$ milhares

FUNÇÃO/SUBFUNÇÃO (Despesas Exceto Intra-Orçamentárias)	DOTAÇÃO INICIAL	DOTAÇÃO ATUALIZADA (a)	DESPESAS EMPENHADAS		DESPESAS EXECUTADAS					SALDO A EXECUTAR (a-(b+c))
			No Bimestre	Até o Bimestre	DESPESAS LIQUIDADAS		INSCRITAS EM RESTOS A PAGAR NÃO PROCESSADOS (c)	%	%	
					No Bimestre	Até o Bimestre (b)				
Preservacao E Conservacao Ambiental	3.757	3.757	1.413	1.867	174	458	1.409	0,00	49,70	1.890
Meteorologia	28.508	31.094	9.743	25.408	8.170	16.839	8.569	0,00	81,71	5.686
Desenvolvimento Tecnologico E Engenharia	551.320	611.614	281.706	471.519	64.262	193.170	278.349	0,03	77,09	140.095
Difusao Do Conhecimento Cientifico E Tecnologico	123.081	121.756	32.906	53.577	11.502	24.873	28.703	0,00	44,00	68.179
Promocao Da Producao Vegetal	5.799.906	6.483.406	1.096.438	6.007.592	805.335	3.401.003	2.606.589	0,43	92,66	475.814
Promocao Da Producao Animal	189.099	183.151	71.763	124.178	8.801	21.047	103.131	0,01	67,80	58.973
Defesa Sanitaria Vegetal	73.194	68.298	5.219	56.135	15.713	46.437	9.698	0,00	82,19	12.163
Defesa Sanitaria Animal	155.109	160.005	26.773	142.740	23.454	109.290	33.451	0,01	89,21	17.265
Abastecimento	7.541.937	7.745.583	167.934	4.607.300	335.431	2.110.807	2.496.493	0,33	59,48	3.138.284
Extensao Rural	14.982	14.982	792	13.336	576	12.338	998	0,00	89,01	1.646
Irigacao	623.787	791.535	185.380	432.951	74.728	147.316	285.635	0,03	54,70	358.585
**	0	1.195.583	0	0	0	0	0	0,00	0,00	1.195.583
**	0	16.119	0	0	0	0	0	0,00	0,00	16.119
Normalizacao E Qualidade	107.411	107.411	3.924	9.000	3.146	5.594	3.406	0,00	8,38	98.411
Promocao Comercial	7.798	7.608	1.188	5.841	1.202	5.483	358	0,00	76,77	1.768
Transporte Hidroviario	2.200	2.040	1.740	1.740	0	0	1.740	0,00	85,29	300
ORGANIZACAO AGRARIA	5.276.444	7.797.082	3.405.308	5.745.315	573.225	1.866.344	3.878.971	0,41	73,69	2.051.767
Planejamento E Orcamento	80.118	77.318	15.693	69.338	17.874	49.240	20.098	0,00	89,68	7.980
Administracao Geral	549.624	572.441	119.861	546.994	119.921	522.845	24.149	0,04	95,55	25.447
Normatizacao E Fiscalizacao	7.457	7.457	165	1.461	544	1.358	104	0,00	19,60	5.995
Tecnologia Da Informacao	15.000	15.000	1.365	7.018	565	5.653	1.365	0,00	46,79	7.982
Ordenamento Territorial	870.546	2.106.786	1.449.806	1.626.316	33.407	58.214	1.568.102	0,12	77,19	480.470
Formacao De Recursos Humanos	32.375	29.975	12.722	20.438	1.393	8.373	12.065	0,00	68,19	9.536
Comunicacao Social	4.500	4.500	338	3.000	46	1.290	1.710	0,00	66,67	1.500
Cooperacao Internacional	1.500	1.500	819	1.469	1.246	1.246	223	0,00	97,93	31
Assistencia Comunitaria	130.000	627.130	215.330	627.130	146.800	411.800	215.330	0,04	100,00	0
Atencao Basica	21.526	17.426	3.308	17.287	2.730	16.661	626	0,00	99,20	139
Alimentacao E Nutricao	23.640	22.440	4.145	22.383	3.580	21.818	565	0,00	99,74	57
Protecao E Beneficios Ao Trabalhador	4.422	4.422	885	4.377	703	4.195	182	0,00	98,97	45
Ensino Profissional	22.129	27.129	10.653	18.314	4.533	8.514	9.800	0,00	67,51	8.815
Educacao Infantil	738	766	139	682	105	648	34	0,00	89,11	83
Educacao De Jovens E Adultos	3.467	11.467	1.162	3.393	789	2.401	992	0,00	29,59	8.074
Difusao Cultural	300	300	85	167	19	45	122	0,00	55,69	133
Direitos Individuais, Coletivos E Difusos	38.149	38.699	15.536	26.293	2.989	8.812	17.481	0,00	67,94	12.406

FONTE: SIAFI - STN/CONT/GEINF

Continua (13/26)





GOVERNO FEDERAL  
RELATÓRIO RESUMIDO DA EXECUÇÃO ORÇAMENTÁRIA  
**DEMONSTRATIVO DA EXECUÇÃO DAS DESPESAS POR FUNÇÃO/SUBFUNÇÃO**  
ORÇAMENTOS FISCAL E DA SEGURIDADE SOCIAL  
JANEIRO A DEZEMBRO DE 2012/BIMESTRE NOVEMBRO-DEZEMBRO

RREO - Anexo II (LRF, Art. 52, inciso II, alínea "c")

R\$ milhares

FUNÇÃO/SUBFUNÇÃO (Despesas Exceto Intra-Orçamentárias)	DOTAÇÃO INICIAL	DOTAÇÃO ATUALIZADA (a)	DESPESAS EMPENHADAS		DESPESAS EXECUTADAS						SALDO A EXECUTAR (a-(b+c))
			No Bimestre	Até o Bimestre	DESPESAS LIQUIDADAS		INSCRITAS EM RESTOS A PAGAR NÃO PROCESSADOS (c)	%	%		
					No Bimestre	Até o Bimestre (b)				(b+c) / Total (b+c)	
Preservacao E Conservacao Ambiental	2.000	2.000	1.259	1.759	0	0	1.759	0,00	87,97	241	
Desenvolvimento Tecnologico E Engenharia	5.707	5.707	3.535	4.035	395	395	3.640	0,00	70,70	1.672	
Promocao Da Producao Vegetal	21.285	21.285	10.437	11.266	862	1.462	9.804	0,00	52,93	10.019	
Abastecimento	148.344	184.678	29.375	47.324	17.970	35.508	11.816	0,00	25,63	137.353	
Extensao Rural	701.854	721.418	369.430	617.845	26.074	63.928	553.917	0,04	85,64	103.574	
Reforma Agraria	2.532.025	3.239.201	1.117.301	2.021.346	181.130	624.318	1.397.028	0,14	62,40	1.217.855	
Promocao Comercial	48.425	47.925	18.763	36.873	8.275	12.968	23.905	0,00	76,94	11.052	
Alcool	11.312	10.112	3.197	8.804	1.275	4.652	4.152	0,00	87,07	1.307	
INDUSTRIA	2.243.132	2.472.800	517.418	2.022.210	445.620	1.763.007	259.203	0,14	81,78	450.590	
Administracao Geral	1.121.020	1.232.169	205.252	1.113.398	228.005	1.048.258	65.139	0,08	90,36	118.771	
Normatizacao E Fiscalizacao	3.644	3.644	485	3.595	708	3.394	201	0,00	98,66	49	
Tecnologia Da Informacao	24.730	27.532	6.759	21.163	3.920	13.649	7.515	0,00	76,87	6.368	
Ordenamento Territorial	2.966	4.817	564	2.197	386	1.421	776	0,00	45,61	2.620	
Formacao De Recursos Humanos	19.193	21.423	3.201	6.336	646	3.089	3.247	0,00	29,58	15.087	
Administracao De Concessoes	316	316	1	316	12	316	0	0,00	100,00	0	
Comunicacao Social	1.201	3.301	217	591	67	280	311	0,00	17,91	2.710	
Informacao E Inteligencia	300	300	300	300	300	300	0	0,00	100,00	0	
Atencao Basica	17.371	19.470	2.459	18.696	2.783	18.488	208	0,00	96,03	774	
Alimentacao E Nutricao	26.580	28.179	3.029	27.870	4.673	27.614	256	0,00	98,90	309	
Protecao E Beneficios Ao Trabalhador	2.580	3.340	642	3.211	643	3.211	1	0,00	96,14	129	
Empregabilidade	129.719	122.746	6.024	12.529	267	318	12.211	0,00	10,21	110.217	
Educacao Infantil	1.296	1.391	222	1.366	228	1.360	6	0,00	98,17	25	
Patrimonio Historico, Artistico E Arqueologico	95	95	-5	22	3	22	0	0,00	23,67	72	
Recursos Hidricos	13.059	13.739	5.057	11.474	2.030	5.566	5.908	0,00	83,51	2.265	
Desenvolvimento Tecnologico E Engenharia	2.280	4.080	2.065	3.914	1.000	1.000	2.914	0,00	95,93	166	
Difusao Do Conhecimento Cientifico E Tecnologico	4.000	2.650	29	2.268	70	1.417	851	0,00	85,60	382	
Promocao Industrial	89.050	101.525	17.978	21.109	2.064	2.993	18.115	0,00	20,79	80.417	
Producao Industrial	600	600	600	600	0	0	600	0,00	100,00	0	
Mineracao	126.615	132.223	52.961	123.326	19.121	50.555	72.771	0,01	93,27	8.897	
Propriedade Industrial	33.330	29.889	9.545	23.614	5.158	15.081	8.532	0,00	79,00	6.276	
Normalizacao E Qualidade	538.539	632.876	183.441	578.535	165.904	544.349	34.185	0,04	91,41	54.342	
Promocao Comercial	19.975	20.323	8.095	16.813	2.538	4.559	12.253	0,00	82,73	3.510	
Comercio Exterior	14.010	14.010	0	14.010	0	6.807	7.203	0,00	100,00	0	
Outros Encargos Especiais	50.660	52.160	8.500	14.958	5.094	8.958	6.000	0,00	28,68	37.203	

FONTE: SIAFI - STN/CONT/GEINF

Continua (14/26)



GOVERNO FEDERAL  
RELATÓRIO RESUMIDO DA EXECUÇÃO ORÇAMENTÁRIA  
**DEMONSTRATIVO DA EXECUÇÃO DAS DESPESAS POR FUNÇÃO/SUBFUNÇÃO**  
ORÇAMENTOS FISCAL E DA SEGURIDADE SOCIAL  
JANEIRO A DEZEMBRO DE 2012/BIMESTRE NOVEMBRO-DEZEMBRO

RREO - Anexo II (LRF, Art. 52, inciso II, alínea "c")

R\$ milhares

FUNÇÃO/SUBFUNÇÃO (Despesas Exceto Intra-Orçamentárias)	DOTAÇÃO INICIAL	DOTAÇÃO ATUALIZADA (a)	DESPESAS EMPENHADAS		DESPESAS EXECUTADAS						SALDO A EXECUTAR (a-(b+c))
			No Bimestre	Até o Bimestre	DESPESAS LIQUIDADAS		INSCRITAS EM RESTOS A PAGAR NÃO PROCESSADOS (c)	%	%		
					No Bimestre	Até o Bimestre (b)					
COMERCIO E SERVICOS	4.117.867	6.805.135	1.407.200	3.954.031	313.472	1.326.229	2.627.802	0,28	58,10	2.851.105	
Planejamento E Orcamento	7.050	7.050	30	115	15	60	55	0,00	1,63	6.935	
Administracao Geral	94.914	135.368	43.624	123.018	46.920	111.091	11.927	0,01	90,88	12.351	
Transferências Para A Educação Básica	0	0	0	0	0	0	0	0,00	0,00	0	
Normatizacao E Fiscalizacao	6.300	4.678	349	1.402	237	936	465	0,00	29,96	3.276	
Tecnologia Da Informacao	8.047	8.047	2.779	4.965	2.180	4.287	678	0,00	61,70	3.082	
Formacao De Recursos Humanos	87.931	69.751	9.045	15.060	215	2.218	12.841	0,00	21,59	54.691	
Comunicacao Social	4.200	4.200	0	0	0	0	0	0,00	0,00	4.200	
Cooperacao Internacional	745	745	296	346	2	51	295	0,00	46,45	399	
Atencao Basica	836	900	140	835	156	835	0	0,00	92,81	65	
Alimentacao E Nutricao	2.005	2.045	318	1.927	318	1.927	0	0,00	94,26	117	
Protecao E Beneficios Ao Trabalhador	354	397	59	331	59	331	0	0,00	83,41	66	
Educacao Infantil	88	94	12	74	12	74	0	0,00	79,30	19	
Desenvolvimento Cientifico	4.000	4.000	-76	879	-16	879	0	0,00	21,98	3.121	
Normalizacao E Qualidade	1.300	1.300	-8	100	14	40	60	0,00	7,67	1.200	
Promocao Comercial	49.384	51.874	13.351	20.460	3.656	8.356	12.104	0,00	39,44	31.414	
Comercio Exterior	1.371.127	3.227.320	791.143	2.680.472	164.106	1.014.951	1.665.521	0,19	83,06	546.848	
Turismo	2.479.587	3.287.368	546.140	1.104.048	95.599	180.194	923.854	0,08	33,58	2.183.320	
COMUNICACOES	1.284.588	1.492.927	357.128	1.039.783	251.636	711.529	328.254	0,07	69,65	453.144	
Planejamento E Orcamento	2.700	2.700	2.400	2.400	2.400	2.400	0	0,00	88,89	300	
Administracao Geral	411.587	437.703	92.264	411.810	78.890	359.418	52.392	0,03	94,08	25.893	
Normatizacao E Fiscalizacao	51.820	95.831	33.457	60.041	4.472	21.208	38.833	0,00	62,65	35.790	
Tecnologia Da Informacao	7.500	7.500	3.761	7.297	112	1.928	5.369	0,00	97,29	203	
Formacao De Recursos Humanos	6.668	6.268	2.199	3.781	477	1.573	2.207	0,00	60,31	2.488	
Comunicacao Social	7.174	7.174	-21	2.979	81	343	2.636	0,00	41,53	4.195	
Atencao Basica	10.972	9.980	1.079	9.445	1.508	9.346	99	0,00	94,64	535	
Alimentacao E Nutricao	8.179	8.812	1.428	8.533	1.428	8.533	0	0,00	96,83	279	
Protecao E Beneficios Ao Trabalhador	1.044	1.182	189	1.139	189	1.139	0	0,00	96,43	42	
Transferências Para A Educação Básica	0	0	0	0	0	0	0	0,00	0,00	0	
Empregabilidade	6.608	6.608	5.195	6.608	0	1.413	5.195	0,00	99,99	1	
Educacao Infantil	336	351	58	342	58	342	0	0,00	97,47	9	
Direitos Individuais, Coletivos E Difusos	24.057	21.651	-4	21.636	4.179	19.460	2.177	0,00	99,93	15	
Desenvolvimento Tecnologico E Engenharia	249.553	353.669	32.557	282.110	149.651	260.959	21.151	0,02	79,77	71.559	
Difusao Do Conhecimento Cientifico E Tecnologico	39.145	68.395	36.026	38.181	1.903	3.287	34.894	0,00	55,82	30.214	

FONTE: SIAFI - STN/CONT/GEINF

Continua (15/26)



MINISTÉRIO DA FAZENDA



Continuação

GOVERNO FEDERAL  
RELATÓRIO RESUMIDO DA EXECUÇÃO ORÇAMENTÁRIA  
**DEMONSTRATIVO DA EXECUÇÃO DAS DESPESAS POR FUNÇÃO/SUBFUNÇÃO**  
ORÇAMENTOS FISCAL E DA SEGURIDADE SOCIAL  
JANEIRO A DEZEMBRO DE 2012/BIMESTRE NOVEMBRO-DEZEMBRO

RREO - Anexo II (LRF, Art. 52, inciso II, alínea "c")

R\$ milhares

FUNÇÃO/SUBFUNÇÃO (Despesas Exceto Intra-Orçamentárias)	DOTAÇÃO INICIAL	DOTAÇÃO ATUALIZADA (a)	DESPESAS EMPENHADAS		DESPESAS EXECUTADAS						SALDO A EXECUTAR (a-(b+c))
			No Bimestre	Até o Bimestre	DESPESAS LIQUIDADAS		INSCRITAS EM RESTOS A PAGAR NÃO PROCESSADOS (c)	%	%		
					No Bimestre	Até o Bimestre (b)				(b+c) / Total (b+c)	
Telecomunicacoes	103.936	122.936	44.579	81.519	6.289	20.180	61.339	0,01	66,31	41.417	
Outros Encargos Especiais	353.309	342.167	101.962	101.962	0	0	101.962	0,01	29,80	240.205	
ENERGIA	1.023.500	1.090.232	158.702	732.945	134.539	625.080	107.864	0,05	67,23	357.288	
Planejamento E Orcamento	9.912	9.767	676	3.904	705	3.045	859	0,00	39,97	5.864	
Administracao Geral	510.238	541.070	91.719	505.744	91.834	472.053	33.691	0,04	93,47	35.326	
Normatizacao E Fiscalizacao	90.789	96.726	11.164	87.613	18.384	77.287	10.326	0,01	90,58	9.112	
Formacao De Recursos Humanos	5.394	5.394	583	5.136	1.131	4.763	373	0,00	95,21	258	
Administracao De Concessoes	18.573	19.317	2.008	17.138	2.068	16.718	420	0,00	88,72	2.179	
Comunicacao Social	3.113	3.113	0	3.113	0	3.113	0	0,00	100,00	0	
Atencao Basica	3.385	3.250	168	3.072	504	2.871	201	0,00	94,52	178	
Alimentacao E Nutricao	7.571	8.240	1.695	8.013	1.750	7.979	35	0,00	97,25	226	
Protecao E Beneficios Ao Trabalhador	260	260	22	196	31	193	3	0,00	75,62	63	
Educacao Infantil	395	524	98	496	98	496	0	0,00	94,81	27	
Desenvolvimento Tecnologico E Engenharia	66.114	73.871	695	12.508	76	542	11.966	0,00	16,93	61.363	
Normalizacao E Qualidade	3.989	4.470	885	2.501	880	2.240	260	0,00	55,94	1.970	
Energia Eletrica	52.520	146.622	4.911	21.391	6.174	15.347	6.045	0,00	14,59	125.230	
Petroleo	251.244	177.608	44.081	62.120	10.905	18.433	43.687	0,00	34,98	115.488	
Alcool	2	2	-2	0	0	0	0	0,00	0,00	2	
TRANSPORTE	25.717.651	34.225.396	7.252.334	22.219.789	4.247.848	11.935.862	10.283.927	1,57	64,92	12.005.607	
Planejamento E Orcamento	625.385	657.839	144.897	332.844	39.203	74.934	257.911	0,02	50,60	324.995	
Administracao Geral	1.713.959	1.903.326	387.167	1.662.082	308.824	1.345.564	316.518	0,12	87,33	241.244	
Normatizacao E Fiscalizacao	162.426	164.783	18.791	112.610	25.043	88.491	24.119	0,01	68,34	52.173	
Tecnologia Da Informacao	43.333	43.333	-2.347	24.115	876	16.684	7.430	0,00	55,65	19.218	
Formacao De Recursos Humanos	16.409	17.742	1.277	5.824	1.340	3.994	1.830	0,00	32,83	11.918	
Administracao De Concessoes	3.815	6.162	1.325	3.307	725	2.369	938	0,00	53,66	2.855	
Comunicacao Social	10.340	14.750	4.210	12.333	93	3.964	8.370	0,00	83,62	2.417	
Atencao Basica	44.716	43.217	6.841	42.470	6.932	41.176	1.294	0,00	98,27	747	
Alimentacao E Nutricao	30.642	30.394	5.198	29.743	4.844	29.358	385	0,00	97,86	651	
Protecao E Beneficios Ao Trabalhador	8.241	6.291	1.042	5.947	995	5.834	113	0,00	94,53	344	
Educacao Infantil	1.110	1.129	187	968	142	922	46	0,00	85,76	161	
Patrimonio Historico, Artistico E Arqueologico	300	300	0	0	0	0	0	0,00	0,00	300	
Controle Ambiental	98.248	34.248	21.035	32.339	1.259	2.718	29.621	0,00	94,43	1.909	
Desenvolvimento Cientifico	0	20.000	0	0	0	0	0	0,00	0,00	20.000	
Desenvolvimento Tecnologico E Engenharia	27.555	27.555	6.122	25.796	4.434	11.972	13.824	0,00	93,61	1.759	

FONTE: SIAFI - STN/CONT/GEINF

Continua (16/26)



GOVERNO FEDERAL  
RELATÓRIO RESUMIDO DA EXECUÇÃO ORÇAMENTÁRIA  
**DEMONSTRATIVO DA EXECUÇÃO DAS DESPESAS POR FUNÇÃO/SUBFUNÇÃO**  
ORÇAMENTOS FISCAL E DA SEGURIDADE SOCIAL  
JANEIRO A DEZEMBRO DE 2012/BIMESTRE NOVEMBRO-DEZEMBRO

RREO - Anexo II (LRF, Art. 52, inciso II, alínea "c")

R\$ milhares

FUNÇÃO/SUBFUNÇÃO (Despesas Exceto Intra-Orçamentárias)	DOTAÇÃO INICIAL	DOTAÇÃO ATUALIZADA (a)	DESPESAS EMPENHADAS		DESPESAS EXECUTADAS						SALDO A EXECUTAR (a-(b+c))
			No Bimestre	Até o Bimestre	DESPESAS LIQUIDADAS		INSCRITAS EM RESTOS A PAGAR NÃO PROCESSADOS (c)	%	%		
					No Bimestre	Até o Bimestre (b)				(b+c) / Total (b+c)	
Promocao Industrial	4.288.988	6.376.612	1.969.577	4.762.726	1.961.103	4.754.253	8.474	0,34	74,69	1.613.886	
Transporte Aereo	230.628	766.520	247.341	344.934	17.514	48.667	296.267	0,02	45,00	421.585	
Transporte Rodoviario	13.879.616	18.922.039	3.551.518	12.135.323	1.585.580	4.200.286	7.935.038	0,86	64,13	6.786.716	
Transporte Ferroviario	2.892.741	3.179.423	593.394	1.543.053	148.923	490.506	1.052.547	0,11	48,53	1.636.370	
Transporte Hidroviario	1.639.199	1.986.332	294.757	1.143.373	140.018	814.170	329.203	0,08	57,56	842.959	
Outros Encargos Especiais	0	23.400	0	0	0	0	0	0,00	0,00	23.400	
DESPORTO E LAZER	2.567.563	3.582.349	638.045	1.253.129	189.529	373.228	879.901	0,09	34,98	2.329.220	
Planejamento E Orcamento	10.539	10.539	947	3.371	180	1.723	1.648	0,00	31,99	7.168	
Administracao Geral	231.301	243.661	123.043	184.249	124.540	172.523	11.726	0,01	75,62	59.412	
Formacao De Recursos Humanos	2.334	2.326	788	1.513	718	1.336	178	0,00	65,05	813	
Comunicacao Social	43.321	37.221	0	37.221	9.711	26.378	10.843	0,00	100,00	0	
Cooperacao Internacional	1.000	1.000	0	0	0	0	0	0,00	0,00	1.000	
Atencao Basica	710	710	137	530	87	480	50	0,00	74,64	180	
Alimentacao E Nutricao	1.140	1.140	175	997	175	997	0	0,00	87,44	143	
Protecao E Beneficios Ao Trabalhador	240	240	23	130	23	130	0	0,00	54,14	110	
Educacao Infantil	42	42	5	32	5	32	0	0,00	76,45	10	
Desporto De Rendimento	1.034.192	1.972.294	318.113	488.209	43.170	140.331	347.878	0,03	24,75	1.484.085	
Desporto Comunitario	1.242.744	1.313.176	194.815	536.877	10.921	29.299	507.577	0,04	40,88	776.299	
ENCARGOS ESPECIAIS	728.083.920	769.327.321	27.239.701	703.977.147	99.925.788	672.947.929	31.029.217	49,81	91,51	65.350.175	
Administracao Geral	925.619	902.119	188.766	895.740	188.766	895.740	0	0,06	99,29	6.379	
Cooperacao Internacional	534.649	838.216	192.691	644.687	146.609	444.632	200.055	0,05	76,91	193.529	
Fomento Ao Trabalho	15.061.301	15.061.301	0	15.061.301	1.414.668	15.061.301	0	1,07	100,00	0	
Infra-Estrutura Urbana	5.000	5.000	0	0	0	0	0	0,00	0,00	5.000	
Promocao Da Producao Vegetal	172.000	587.410	337.410	587.410	0	211.515	375.895	0,04	100,00	0	
Irigacao	200	200	0	0	0	0	0	0,00	0,00	200	
Producao Industrial	2.693.413	2.961.327	267.914	2.961.327	0	14.274	2.947.053	0,21	100,00	0	
Servicos Financeiros	38.709	38.709	9.000	36.976	2.687	23.916	13.059	0,00	95,52	1.733	
Energia Eletrica	376.000	376.000	0	350.000	65.863	334.036	15.964	0,02	93,09	26.000	
Transporte Hidroviario	50	50	0	0	0	0	0	0,00	0,00	50	
Refinanciamento Da Divida Interna	110.387.909	0	0	0	0	0	0	0,00	0,00	0	
Servico Da Divida Interna	244.030.406	373.955.566	33.561.761	344.988.937	55.216.150	342.440.315	2.548.621	24,41	92,25	28.966.630	
Servico Da Divida Externa	7.476.579	13.092.935	1.022.202	9.695.806	2.091.916	9.685.903	9.904	0,69	74,05	3.397.128	
Outras Transferencias	168.200.147	173.681.520	-9.883.540	155.498.740	31.091.351	143.259.432	12.239.308	11,00	89,53	18.182.780	

FONTE: SLAFI - STN/CCONT/GEINF

39.591.193

Continua (17/26)



GOVERNO FEDERAL  
RELATÓRIO RESUMIDO DA EXECUÇÃO ORÇAMENTÁRIA  
**DEMONSTRATIVO DA EXECUÇÃO DAS DESPESAS POR FUNÇÃO/SUBFUNÇÃO**  
ORÇAMENTOS FISCAL E DA SEGURIDADE SOCIAL  
JANEIRO A DEZEMBRO DE 2012/BIMESTRE NOVEMBRO-DEZEMBRO

RREO - Anexo II (LRF, Art. 52, inciso II, alínea "c")

R\$ milhares

FUNÇÃO/SUBFUNÇÃO (Despesas Exceto Intra-Orçamentárias)	DOTAÇÃO INICIAL	DOTAÇÃO ATUALIZADA (a)	DESPESAS EMPENHADAS		DESPESAS EXECUTADAS					SALDO A EXECUTAR (a-(b+c))
			No Bimestre	Até o Bimestre	DESPESAS LIQUIDADAS		INSCRITAS EM RESTOS A PAGAR NÃO PROCESSADOS (c)	%	%	
					No Bimestre	Até o Bimestre (b)				
		(a)				(b)	NÃO PROCESSADOS (c)	((b+c) / Total (b+c))	((b+c)/a)	(a-(b+c))
Outros Encargos Especiais	138.590.744	148.235.776	4.847.907	136.969.440	3.216.343	126.628.826	10.340.614	9,69	92,40	11.266.336
Transferencias Para A Educacao Basica	39.591.193	39.591.193	-3.304.410	36.286.783	6.491.436	33.948.040	2.338.743	2,57	91,65	3.304.410
RESERVA DE CONTINGENCIA	31.265.548	18.873.776	0	0	0	0	0	0,00	0,00	18.873.776
Reserva De Contingencia	31.265.548	18.873.776	0	0	0	0	0	0,00	0,00	18.873.776
TOTAL (Despesas Exceto Intra-Orçamentárias) (I)	1.578.632.749	1.684.847.669	193.220.587	1.519.571.587	250.814.100	1.413.340.608	106.230.832	100,00	83,89	165.276.230

FONTE: SIAFI - STN/CCONT/GEINF

Continua (18/26)



GOVERNO FEDERAL  
RELATÓRIO RESUMIDO DA EXECUÇÃO ORÇAMENTÁRIA  
**DEMONSTRATIVO DA EXECUÇÃO DAS DESPESAS POR FUNÇÃO/SUBFUNÇÃO**  
ORÇAMENTOS FISCAL E DA SEGURIDADE SOCIAL  
JANEIRO A DEZEMBRO DE 2012/BIMESTRE NOVEMBRO-DEZEMBRO

RREO - Anexo II (LRF, Art. 52, inciso II, alínea "c")

R\$ milhares

FUNÇÃO/SUBFUNÇÃO (Despesas Intra-Orçamentárias)	DOTAÇÃO INICIAL	DOTAÇÃO ATUALIZADA	DESPESAS EMPENHADAS		DESPESAS EXECUTADAS						SALDO A EXECUTAR (a-(b+c))
			No Bimestre	0	DESPESAS LIQUIDADAS		INSCRITAS EM RESTOS A PAGAR NÃO PROCESSADOS (c)	%	%		
					No Bimestre	Até o Bimestre (b)					
LEGISLATIVA	763.369	782.525	195.574	749.704	180.341	729.812	19.891	3,53	95,81	32.821	
Acao Legislativa	5.668	5.668	-331	3.986	408	1.834	2.152	0,02	70,32	1.682	
Controle Externo	661	661	12	661	130	388	273	0,00	100,00	0	
Administracao Geral	753.282	772.438	195.954	741.959	179.131	725.135	16.823	3,49	96,05	30.479	
Formacao De Recursos Humanos	1.142	1.142	282	1.005	173	546	459	0,00	88,05	136	
Atencao Basica	546	546	-150	245	70	243	2	0,00	44,78	302	
Comunicacao Social	2.068	2.068	-194	1.847	428	1.665	182	0,01	89,31	221	
Tecnologia Da Informacao	2	2	0	1	0	1	0	0,00	77,78	0	
JUDICIARIA	2.829.793	2.880.530	673.640	2.779.032	639.497	2.731.735	47.297	13,09	96,48	101.498	
Acao Judiciaria	51.045	51.061	6.635	50.161	7.909	41.153	9.009	0,24	98,24	899	
Administracao Geral	2.765.545	2.816.277	661.569	2.715.813	629.022	2.681.905	33.908	12,79	96,43	100.464	
Formacao De Recursos Humanos	868	861	281	789	113	422	366	0,00	91,54	73	
Atencao Basica	8.675	8.675	1.703	8.628	2.415	8.137	491	0,04	99,45	48	
Controle Externo	3.529	3.529	3.450	3.529	19	38	3.491	0,02	100,00	0	
Comunicacao Social	126	122	2	107	19	75	32	0,00	87,73	15	
Tecnologia Da Informacao	5	5	0	5	0	5	0	0,00	100,00	0	
ESSENCIAL A JUSTICA	444.086	446.954	100.381	425.961	98.203	420.475	5.486	2,01	95,30	20.992	
Defesa Do Interesse Publico No Processo Judiciario	6.446	6.446	981	6.305	1.154	4.842	1.463	0,03	97,81	141	
Representacao Judicial E Extrajudicial	1.182	1.182	-239	1.182	123	941	241	0,01	100,00	0	
Administracao Geral	433.721	436.588	99.323	415.877	96.489	412.996	2.881	1,96	95,26	20.711	
Formacao De Recursos Humanos	1.168	1.168	615	1.030	182	394	637	0,00	88,23	137	
Atencao Basica	853	853	-71	853	79	841	12	0,00	100,00	0	
Desenvolvimento Cientifico	20	20	2	20	10	19	1	0,00	100,00	0	
Comunicacao Social	152	152	54	149	16	52	98	0,00	98,37	2	
Direitos Individuais, Coletivos E Difusos	438	438	-318	438	149	381	57	0,00	100,00	0	
Controle Externo	106	106	34	106	2	10	96	0,00	99,90	0	
ADMINISTRACAO	2.934.973	2.879.667	539.741	2.462.656	565.455	2.431.874	30.783	11,60	85,52	417.011	
Planejamento E Orcamento	515	515	23	212	42	207	5	0,00	41,16	303	
Administracao Geral	2.872.483	2.820.677	541.477	2.415.815	557.387	2.403.302	12.512	11,38	85,65	404.862	
Administracao Financeira	4.487	4.487	-82	424	86	378	46	0,00	9,44	4.063	
Controle Interno	131	131	-494	114	45	91	23	0,00	86,82	17	
Normatizacao E Fiscalizacao	1.273	1.273	16	278	264	264	14	0,00	21,82	995	
Tecnologia Da Informacao	2.020	2.520	69	337	71	330	8	0,00	13,39	2.183	
Formacao De Recursos Humanos	4.493	4.493	965	3.453	737	2.774	679	0,02	76,85	1.040	

FONTE: SIAFI - STN/CCONT/GEINF

Continua (19/26)



MINISTÉRIO DA FAZENDA



Continuação

GOVERNO FEDERAL  
RELATÓRIO RESUMIDO DA EXECUÇÃO ORÇAMENTÁRIA  
**DEMONSTRATIVO DA EXECUÇÃO DAS DESPESAS POR FUNÇÃO/SUBFUNÇÃO**  
ORÇAMENTOS FISCAL E DA SEGURIDADE SOCIAL  
JANEIRO A DEZEMBRO DE 2012/BIMESTRE NOVEMBRO-DEZEMBRO

RREO - Anexo II (LRF, Art. 52, inciso II, alínea "c")

R\$ milhares

FUNÇÃO/SUBFUNÇÃO (Despesas Intra-Orçamentárias)	DOTAÇÃO INICIAL	DOTAÇÃO ATUALIZADA	DESPESAS EMPENHADAS		DESPESAS EXECUTADAS						SALDO A EXECUTAR (a-(b+c))
					DESPESAS LIQUIDADAS		INSCRITAS EM RESTOS A PAGAR NÃO PROCESSADOS (c)	%	%		
			No Bimestre	0	No Bimestre	Até o Bimestre (b)				((b+c)/total (b+c))	
Desenvolvimento Cientifico	483	483	124	170	9	49	120	0,00	35,10	314	
Difusao Do Conhecimento Cientifico E Tecnologico	40	40	4	4	2	2	2	0,00	10,67	36	
Telecomunicacoes	46.417	42.417	-2.705	39.516	6.550	23.431	16.085	0,19	93,16	2.901	
Administracao De Receitas	691	691	1	427	49	132	295	0,00	61,82	264	
Atencao Basica	883	883	338	883	153	646	237	0,00	100,00	0	
Ordenamento Territorial	985	985	3	974	51	228	745	0,00	98,90	11	
Protecao E Beneficios Ao Trabalhador	47	47	0	47	8	36	11	0,00	100,00	0	
Comunicacao Social	24	24	0	2	0	2	0	0,00	9,29	22	
Representacao Judicial E Extrajudicial	0	0	0	0	0	0	0	0,00	100,00	0	
Ensino Superior	1	1	1	1	0	0	1	0,00	100,00	0	
DEFESA NACIONAL	424.638	425.721	77.557	400.687	86.569	359.945	40.742	1,89	94,12	25.034	
Administracao Geral	328.224	329.241	58.567	304.867	63.892	302.425	2.442	1,44	92,60	24.374	
Formacao De Recursos Humanos	570	637	52	555	98	427	129	0,00	87,18	82	
Defesa Aerea	2.047	2.047	256	2.047	393	1.432	615	0,01	100,00	0	
Defesa Naval	1.259	1.259	133	1.258	198	873	385	0,01	99,99	0	
Defesa Terrestre	37.664	37.664	11.711	37.512	6.096	8.088	29.424	0,18	99,60	151	
Assistencia Comunitaria	689	689	169	381	143	253	128	0,00	55,26	309	
Atencao Basica	360	360	-148	360	64	334	25	0,00	99,91	0	
Assistencia Hospitalar E Ambulatorial	35.390	35.390	9.711	35.381	12.935	34.036	1.346	0,17	99,98	9	
Ensino Fundamental	49	49	38	47	38	47	0	0,00	95,83	2	
Ensino Medio	45	45	27	27	27	27	0	0,00	61,11	17	
Ensino Profissional	536	536	138	492	242	490	1	0,00	91,71	44	
Patrimonio Historico, Artistico E Arqueologico	10	10	0	10	6	7	3	0,00	100,10	0	
Desenvolvimento Cientifico	1.257	1.257	-687	1.257	174	830	427	0,01	100,00	0	
Desenvolvimento Tecnologico E Engenharia	12.696	12.696	-3.615	12.654	1.959	10.286	2.368	0,06	99,67	42	
Cooperacao Internacional	3.124	3.124	844	3.123	45	60	3.063	0,01	99,99	0	
Informacao E Inteligencia	18	18	4	18	6	18	0	0,00	100,00	0	
Normatizacao E Fiscalizacao	1	1	0	1	0	0	0	0,00	75,00	0	
Tecnologia Da Informacao	124	124	54	124	71	93	31	0,00	100,00	0	
Empregabilidade	15	15	-3	13	0	4	8	0,00	82,11	3	
Controle Ambiental	491	491	286	491	181	187	305	0,00	100,00	0	
Relacoes Diplomaticas	3	3	0	3	0	1	1	0,00	100,00	0	
Suporte Profilatico E Terapeutico	25	25	0	25	1	24	1	0,00	100,00	0	
Telecomunicacoes	1	1	0	1	0	1	0	0,00	100,00	0	

FONTE: SIAFI - STN/CONT/GEINF

Continua (20/26)



GOVERNO FEDERAL  
RELATÓRIO RESUMIDO DA EXECUÇÃO ORÇAMENTÁRIA  
**DEMONSTRATIVO DA EXECUÇÃO DAS DESPESAS POR FUNÇÃO/SUBFUNÇÃO**  
ORÇAMENTOS FISCAL E DA SEGURIDADE SOCIAL  
JANEIRO A DEZEMBRO DE 2012/BIMESTRE NOVEMBRO-DEZEMBRO

RREO - Anexo II (LRF, Art. 52, inciso II, alínea "c")

R\$ milhares

FUNÇÃO/SUBFUNÇÃO (Despesas Intra-Orçamentárias)	DOTAÇÃO INICIAL	DOTAÇÃO ATUALIZADA	DESPESAS EMPENHADAS		DESPESAS EXECUTADAS						SALDO A EXECUTAR (a-(b+c))
					DESPESAS LIQUIDADAS		INSCRITAS EM RESTOS A PAGAR NÃO PROCESSADOS (c)	%	%		
			No Bimestre	0	No Bimestre	Até o Bimestre (b)				((b+c)/total (b+c))	
Producao Industrial	19	19	0	19	0	0	19	0,00	100,00	0	
Transporte Hidroviario	21	21	21	21	0	0	21	0,00	100,00	0	
SEGURANCA PUBLICA	825.286	813.815	193.289	768.796	172.372	728.873	39.923	3,62	94,47	45.019	
Administracao Geral	767.700	764.700	181.522	724.451	169.092	709.603	14.848	3,41	94,74	40.249	
Formacao De Recursos Humanos	20.498	20.498	53	20.247	28	9.333	10.913	0,10	98,77	251	
Policiamento	22.838	12.827	6.860	10.243	56	319	9.924	0,05	79,85	2.584	
Normatizacao E Fiscalizacao	5	5	-1	5	0	5	0	0,00	100,00	0	
Defesa Civil	14.244	14.244	4.874	13.850	3.195	9.613	4.238	0,07	97,24	394	
Custodia E Reintegracao Social	1	1	-19	0	0	0	0	0,00	18,70	1	
Informacao E Inteligencia	0	1.541	0	0	0	0	0	0,00	0,00	1.541	
RELACOES EXTERIORES	155.329	158.509	31.874	155.034	31.706	154.377	657	0,73	97,81	3.475	
Administracao Geral	108.635	111.815	23.935	108.586	23.990	108.526	60	0,51	97,11	3.229	
Formacao De Recursos Humanos	574	574	148	555	99	501	53	0,00	96,61	19	
Relacoes Diplomaticas	46.084	46.084	7.777	45.854	7.604	45.312	542	0,22	99,50	229	
Difusao Cultural	21	21	1	22	1	22	0	0,00	108,59	-2	
Cooperacao Internacional	16	16	14	16	13	15	1	0,00	100,00	0	
ASSISTENCIA SOCIAL	8.137	8.208	703	7.513	1.100	6.842	671	0,04	91,53	695	
Administracao Geral	7.213	7.284	609	6.595	853	6.236	359	0,03	90,54	689	
Assistencia Comunitaria	369	369	-76	369	90	166	203	0,00	100,00	0	
Abastecimento	459	459	164	459	111	376	83	0,00	100,00	0	
Formacao De Recursos Humanos	68	68	0	68	41	49	19	0,00	100,00	0	
Tecnologia Da Informacao	8	8	-6	2	0	2	0	0,00	29,81	6	
Alimentacao E Nutricao	20	20	12	20	5	13	7	0,00	100,00	0	
PREVIDENCIA SOCIAL	815.355	797.235	184.890	793.325	183.477	791.379	1.946	3,74	99,51	3.910	
Administracao Geral	844.134	796.502	184.848	792.592	183.438	790.662	1.931	3,73	99,51	3.910	
Previdencia Basica	87	87	22	87	26	87	0	0,00	100,00	0	
Formacao De Recursos Humanos	35	35	6	35	4	25	11	0,00	100,00	0	
Previdencia Do Regime Estatutario	-28.906	605	9	605	9	605	0	0,00	100,00	0	
Desenvolvimento Cientifico	5	5	5	5	0	0	5	0,00	100,00	0	
SAUDE	1.326.509	1.360.472	309.325	1.329.891	311.317	1.306.851	23.040	6,26	97,75	30.581	
Administracao Geral	1.294.365	1.328.328	304.895	1.298.870	306.484	1.285.722	13.148	6,12	97,78	29.458	
Normatizacao E Fiscalizacao	220	220	-222	220	-37	156	63	0,00	100,00	0	
Formacao De Recursos Humanos	1.886	1.886	123	1.585	309	1.090	495	0,01	84,05	301	
Assistencia Hospitalar E Ambulatorial	14.091	14.091	2.749	14.047	1.910	9.679	4.368	0,07	99,69	43	

FONTE: SIAFI - STN/CCONT/GEINF

Continua (21/26)





MINISTÉRIO DA FAZENDA



Continuação

GOVERNO FEDERAL  
RELATÓRIO RESUMIDO DA EXECUÇÃO ORÇAMENTÁRIA  
**DEMONSTRATIVO DA EXECUÇÃO DAS DESPESAS POR FUNÇÃO/SUBFUNÇÃO**  
ORÇAMENTOS FISCAL E DA SEGURIDADE SOCIAL  
JANEIRO A DEZEMBRO DE 2012/BIMESTRE NOVEMBRO-DEZEMBRO

RREO - Anexo II (LRF, Art. 52, inciso II, alínea "c")

R\$ milhares

FUNÇÃO/SUBFUNÇÃO (Despesas Intra-Orçamentárias)	DOTAÇÃO INICIAL	DOTAÇÃO ATUALIZADA	DESPESAS EMPENHADAS		DESPESAS EXECUTADAS						SALDO A EXECUTAR (a-(b+c))
					DESPESAS LIQUIDADAS		INSCRITAS EM RESTOS A PAGAR NÃO PROCESSADOS (c)	%	%		
			No Bimestre	0	No Bimestre	Até o Bimestre (b)				((b+c)/total (b+c))	
Suporte Profilático E Terapeutico	951	951	850	951	186	221	730	0,00	99,93	1	
Vigilancia Sanitaria	7.366	7.366	-1	6.744	1.283	4.732	2.012	0,03	91,56	622	
Desenvolvimento Cientifico	201	201	-29	200	68	159	42	0,00	99,47	1	
Vigilancia Epidemiologica	2.454	2.454	281	2.391	630	2.290	101	0,01	97,46	62	
Assistencia Aos Povos Indigenas	451	451	24	438	93	188	250	0,00	97,15	13	
Tecnologia Da Informacao	3	3	3	3	2	2	1	0,00	98,21	0	
Comunicacao Social	4.075	4.075	524	4.075	325	2.518	1.557	0,02	100,00	0	
Atencao Basica	67	67	57	67	4	10	57	0,00	100,00	0	
Ensino Superior	112	112	41	41	0	0	41	0,00	36,83	71	
Difusao Do Conhecimento Cientifico E Tecnologico	24	24	5	24	5	24	0	0,00	100,00	0	
Informacao E Inteligencia	195	195	0	195	49	53	142	0,00	100,00	0	
Planejamento E Orcamento	24	24	0	14	1	1	13	0,00	58,33	10	
Direitos Individuais, Coletivos E Difusos	20	20	20	20	2	2	19	0,00	100,00	0	
Patrimonio Historico, Artistico E Arqueologico	1	1	1	1	1	1	0	0,00	100,00	0	
Desenvolvimento Tecnologico E Engenharia	3	3	3	3	3	3	0	0,00	100,00	0	
TRABALHO	229.456	229.456	49.125	218.953	50.001	216.512	2.440	1,03	95,42	10.503	
Administracao Geral	228.779	228.779	49.084	218.685	49.927	216.332	2.353	1,03	95,59	10.094	
Empregabilidade	344	344	12	19	3	7	12	0,00	5,43	326	
Relacoes De Trabalho	66	66	0	66	5	61	5	0,00	100,00	0	
Desenvolvimento Cientifico	3	3	1	3	1	3	0	0,00	100,00	0	
Formacao De Recursos Humanos	109	109	16	104	48	82	21	0,00	94,78	6	
Fomento Ao Trabalho	150	150	11	72	18	23	49	0,00	47,89	78	
Difusao Do Conhecimento Cientifico E Tecnologico	4	4	0	4	0	3	0	0,00	100,27	0	
EDUCACAO	7.516.929	7.868.247	3.158.828	7.211.491	1.576.376	5.256.176	1.955.315	33,96	91,65	656.757	
Administracao Geral	3.267.819	3.617.161	793.630	3.378.856	795.509	3.372.781	6.075	15,91	93,41	238.305	
Formacao De Recursos Humanos	2.705	2.717	396	1.862	298	1.266	597	0,01	68,54	855	
Assistencia Hospitalar E Ambulatorial	116.576	116.854	27.016	114.255	27.229	113.825	431	0,54	97,78	2.599	
Ensino Profissional	47.466	47.466	8.278	38.066	7.283	30.728	7.338	0,18	80,20	9.399	
Ensino Superior	252.031	253.718	51.250	236.061	52.637	215.127	20.934	1,11	93,04	17.657	
Difusao Do Conhecimento Cientifico E Tecnologico	67	67	1	41	5	7	35	0,00	61,32	26	
Atencao Basica	196	196	-136	196	6	142	53	0,00	99,99	0	
Educacao Basica	177.421	177.421	-1.071	174.144	58.651	91.571	82.573	0,82	98,15	3.276	
Servicos Financeiros	3.652.531	3.652.531	2.279.420	3.267.964	634.714	1.430.685	1.837.279	15,39	89,47	384.566	
Educacao De Jovens E Adultos	73	73	0	0	0	0	0	0,00	0,00	73	

FONTE: SIAFI - STN/CCONT/GEINF

Continua (22/26)



MINISTÉRIO DA FAZENDA



Continuação

GOVERNO FEDERAL  
RELATÓRIO RESUMIDO DA EXECUÇÃO ORÇAMENTÁRIA  
**DEMONSTRATIVO DA EXECUÇÃO DAS DESPESAS POR FUNÇÃO/SUBFUNÇÃO**  
ORÇAMENTOS FISCAL E DA SEGURIDADE SOCIAL  
JANEIRO A DEZEMBRO DE 2012/BIMESTRE NOVEMBRO-DEZEMBRO

RREO - Anexo II (LRF, Art. 52, inciso II, alínea "c")

R\$ milhares

FUNÇÃO/SUBFUNÇÃO (Despesas Intra-Orçamentárias)	DOTAÇÃO INICIAL	DOTAÇÃO ATUALIZADA	DESPESAS EMPENHADAS		DESPESAS EXECUTADAS						SALDO A EXECUTAR (a-(b+c))
					DESPESAS LIQUIDADAS		INSCRITAS EM RESTOS A PAGAR NÃO PROCESSADOS (c)	%	%		
			No Bimestre	0	No Bimestre	Até o Bimestre (b)				((b+c)/total (b+c))	
Desenvolvimento Científico	45	45	45	45	45	45	0	0,00	100,00	0	
CULTURA	55.750	56.820	12.541	55.165	12.362	53.611	1.554	0,26	97,09	1.654	
Administracao Geral	54.387	55.456	11.658	53.921	11.914	53.009	912	0,25	97,23	1.535	
Patrimonio Historico, Artistico E Arqueologico	1.051	1.051	888	962	392	447	515	0,00	91,56	89	
Difusao Cultural	162	162	47	131	38	98	33	0,00	80,89	31	
Formacao De Recursos Humanos	143	143	-55	143	14	53	90	0,00	100,00	0	
Planejamento E Orcamento	0	0	0	0	0	0	0	0,00	100,00	0	
Direitos Individuais, Coletivos E Difusos	2	2	2	2	2	2	0	0,00	100,00	0	
Normatizacao E Fiscalizacao	5	5	1	5	2	2	3	0,00	100,00	0	
DIREITOS DA CIDADANIA	72.373	76.808	17.028	74.001	16.663	72.255	1.746	0,35	96,35	2.807	
Administracao Geral	71.586	76.021	16.831	73.434	16.549	72.020	1.414	0,35	96,60	2.588	
Formacao De Recursos Humanos	421	421	29	310	65	125	185	0,00	73,69	111	
Assistencia Aos Povos Indigenas	50	50	19	42	18	30	12	0,00	82,81	9	
Direitos Individuais, Coletivos E Difusos	212	212	101	162	19	63	99	0,00	76,44	50	
Difusao Cultural	4	4	3	4	1	1	3	0,00	100,00	0	
Normatizacao E Fiscalizacao	2	2	1	2	1	2	0	0,00	99,47	0	
Assistencia A Crianca E Ao Adolescente	97	97	44	46	11	13	33	0,00	48,13	50	
Preservacao E Conservacao Ambiental	1	1	0	1	0	0	1	0,00	100,00	0	
URBANISMO	88.820	90.487	19.431	86.927	19.837	85.327	1.600	0,41	96,07	3.560	
Administracao Geral	81.977	83.644	18.593	80.129	18.614	79.559	570	0,38	95,80	3.515	
Transportes Coletivos Urbanos	6.091	6.091	582	6.085	1.126	5.340	745	0,03	99,91	6	
Atencao Basica	331	331	33	331	61	331	0	0,00	100,00	0	
Formacao De Recursos Humanos	76	76	0	36	5	34	3	0,00	47,68	40	
Assistencia Comunitaria	345	345	223	345	31	63	281	0,00	100,00	0	
GESTAO AMBIENTAL	184.364	182.403	37.908	174.491	37.120	171.102	3.389	0,82	95,66	7.912	
Administracao Geral	167.394	165.433	36.255	157.776	36.485	156.871	905	0,74	95,37	7.657	
Formacao De Recursos Humanos	578	578	1	369	64	173	196	0,00	63,87	209	
Normatizacao E Fiscalizacao	44	44	1	44	5	44	0	0,00	99,61	0	
Preservacao E Conservacao Ambiental	954	954	-334	912	151	459	453	0,00	95,64	42	
Recursos Hidricos	13.775	13.775	409	13.771	306	13.442	329	0,06	99,97	4	
Controle Ambiental	1.502	1.502	1.500	1.502	0	2	1.500	0,01	100,00	0	
Saneamento Basico Rural	8	8	5	8	0	2	5	0,00	100,13	0	
Saneamento Basico Urbano	0	0	0	0	0	0	0	0,00	100,00	0	
Desenvolvimento Científico	111	111	70	110	110	110	0	0,00	99,16		

FONTE: SIAFI - STN/CCONT/GEINF

Continua (23/26)



GOVERNO FEDERAL  
RELATÓRIO RESUMIDO DA EXECUÇÃO ORÇAMENTÁRIA  
DEMONSTRATIVO DA EXECUÇÃO DAS DESPESAS POR FUNÇÃO/SUBFUNÇÃO  
ORÇAMENTOS FISCAL E DA SEGURIDADE SOCIAL  
JANEIRO A DEZEMBRO DE 2012/BIMESTRE NOVEMBRO-DEZEMBRO

RREO - Anexo II (LRF, Art. 52, inciso II, alínea "c")

R\$ milhares

FUNÇÃO/SUBFUNÇÃO (Despesas Intra-Orçamentárias)	DOTAÇÃO INICIAL	DOTAÇÃO ATUALIZADA	DESPESAS EMPENHADAS		DESPESAS EXECUTADAS						SALDO A EXECUTAR (a-(b+c))
					DESPESAS LIQUIDADAS		INSCRITAS EM RESTOS A PAGAR NÃO PROCESSADOS (c)	%	%		
			No Bimestre	0	No Bimestre	Até o Bimestre (b)					
CIENCIA E TECNOLOGIA	228.690	228.700	54.457	216.098	53.188	212.247	3.851	1,02	94,49	12.602	
Administracao Geral	223.197	223.207	52.640	210.780	52.175	208.849	1.931	0,99	94,43	12.427	
Desenvolvimento Cientifico	357	357	45	350	46	225	125	0,00	98,03	7	
Desenvolvimento Tecnologico E Engenharia	855	855	151	709	210	329	380	0,00	82,97	146	
Producao Industrial	4.057	4.057	1.548	4.039	703	2.673	1.366	0,02	99,58	17	
Mineracao	84	84	30	84	20	61	23	0,00	100,00	0	
Formacao De Recursos Humanos	92	92	20	86	18	76	10	0,00	93,94	6	
Difusao Do Conhecimento Cientifico E Tecnologico	15	15	4	15	5	14	1	0,00	99,54	0	
Atencao Basica	3	3	0	3	0	3	0	0,00	100,00	0	
Alcool	12	12	2	12	5	11	0	0,00	100,00	0	
Normalizacao E Fiscalizacao	2	2	0	2	0	0	2	0,00	100,00	0	
Normalizacao E Qualidade	8	8	7	8	6	6	2	0,00	100,00	0	
Promocao Comercial	10	10	10	10	0	0	10	0,00	100,00	0	
AGRICULTURA	717.445	717.529	174.927	699.720	174.253	696.638	3.082	3,30	97,52	17.809	
Administracao Geral	707.370	707.454	173.265	690.400	172.857	689.001	1.399	3,25	97,59	17.054	
Normalizacao E Fiscalizacao	232	232	30	230	15	117	113	0,00	99,18	2	
Formacao De Recursos Humanos	417	417	3	96	37	81	14	0,00	22,95	321	
Atencao Basica	587	587	62	586	54	562	24	0,00	99,82	1	
Desenvolvimento Tecnologico E Engenharia	2.433	2.433	465	2.192	432	1.722	471	0,01	90,11	241	
Difusao Do Conhecimento Cientifico E Tecnologico	1.335	1.335	146	1.212	108	1.134	77	0,01	90,75	123	
Defesa Sanitaria Vegetal	282	282	19	263	69	214	49	0,00	93,31	19	
Defesa Sanitaria Animal	442	442	6	441	110	260	181	0,00	99,74	1	
Irrigacao	3.427	3.427	596	3.384	208	2.707	677	0,02	98,77	42	
Promocao Da Producao Animal	40	40	-4	40	3	24	16	0,00	99,60	0	
Abastecimento	820	820	341	816	360	799	17	0,00	99,50	4	
Normalizacao E Qualidade	59	59	0	59	0	15	44	0,00	100,00	0	
Promocao Da Producao Vegetal	1	1	0	1	0	1	0	0,00	100,00	0	
ORGANIZACAO AGRARIA	95.072	95.072	27.964	90.926	19.498	80.965	9.960	0,43	95,64	4.147	
Administracao Geral	86.181	86.181	23.176	84.935	19.025	79.758	5.177	0,40	98,55	1.246	
Ordenamento Territorial	984	984	386	463	69	109	354	0,00	47,07	521	
Reforma Agraria	2.593	2.593	122	345	41	208	137	0,00	13,29	2.248	
Formacao De Recursos Humanos	91	91	5	53	10	47	7	0,00	58,35	38	
Direitos Individuais, Coletivos E Difusos	34	34	4	9	1	5	4	0,00	25,94	25	
Extensao Rural	4.325	4.325	3.733	4.325	163	562	3.763	0,02	100,00	0	

FONTE: SLAFI - STN/CONT/GEINF

Continua (24/26)



GOVERNO FEDERAL  
RELATÓRIO RESUMIDO DA EXECUÇÃO ORÇAMENTÁRIA  
**DEMONSTRATIVO DA EXECUÇÃO DAS DESPESAS POR FUNÇÃO/SUBFUNÇÃO**  
ORÇAMENTOS FISCAL E DA SEGURIDADE SOCIAL  
JANEIRO A DEZEMBRO DE 2012/BIMESTRE NOVEMBRO-DEZEMBRO

RREO - Anexo II (LRF, Art. 52, inciso II, alínea "c")

R\$ milhares

FUNÇÃO/SUBFUNÇÃO (Despesas Intra-Orçamentárias)	DOTAÇÃO INICIAL	DOTAÇÃO ATUALIZADA	DESPESAS EMPENHADAS		DESPESAS EXECUTADAS						SALDO A EXECUTAR (a-(b+c))
					DESPESAS LIQUIDADAS		INSCRITAS EM RESTOS A PAGAR NÃO PROCESSADOS (c)	%	%		
			No Bimestre	0	No Bimestre	Até o Bimestre (b)					
Desenvolvimento Tecnologico E Engenharia	43	43	3	3	0	0	3	0,00	6,56	40	
Planejamento E Orcamento	315	315	304	313	74	81	232	0,00	99,29	2	
Normatizacao E Fiscalizacao	43	43	22	43	0	10	33	0,00	100,00	0	
Promocao Comercial	60	60	51	60	0	8	51	0,00	99,82	0	
Ensino Profissional	71	71	17	62	22	30	33	0,00	88,05	8	
Educacao De Jovens E Adultos	333	333	141	315	92	148	167	0,00	94,53	18	
INDUSTRIA	152.117	157.735	36.522	152.559	35.077	148.672	3.888	0,72	96,72	5.175	
Administracao Geral	148.507	154.125	34.456	149.101	34.190	146.825	2.276	0,70	96,74	5.024	
Mineracao	619	619	104	577	67	356	221	0,00	93,14	43	
Formacao De Recursos Humanos	136	136	2	136	11	58	77	0,00	99,52	1	
Recursos Hidricos	241	241	23	139	13	45	94	0,00	57,61	102	
Atencao Basica	125	125	2	119	21	119	0	0,00	95,51	6	
Tecnologia Da Informacao	55	55	22	55	2	16	39	0,00	99,73	0	
Ordenamento Territorial	30	30	8	29	3	13	17	0,00	98,17	1	
Administracao De Concessoes	884	884	419	884	0	456	428	0,00	100,00	0	
Normalizacao E Qualidade	807	807	785	807	761	776	31	0,00	100,00	0	
Empregabilidade	10	10	0	10	0	0	10	0,00	100,00	0	
Propriedade Industrial	3	3	0	3	0	0	3	0,00	100,00	0	
Promocao Comercial	19	19	19	19	7	7	11	0,00	100,00	0	
Normatizacao E Fiscalizacao	682	682	682	682	0	0	682	0,00	100,00	0	
COMERCIO E SERVICOS	6.353	7.503	1.385	7.202	1.597	6.846	356	0,03	95,99	301	
Administracao Geral	5.789	6.939	1.272	6.670	1.476	6.477	192	0,03	96,12	269	
Formacao De Recursos Humanos	138	138	43	107	2	35	72	0,00	77,28	31	
Promocao Comercial	425	425	70	425	119	334	91	0,00	100,00	0	
COMUNICACOES	57.918	59.938	11.990	56.547	12.780	55.342	1.204	0,27	94,34	3.391	
Administracao Geral	56.971	58.991	11.870	56.054	12.766	55.036	1.018	0,26	95,02	2.937	
Normatizacao E Fiscalizacao	711	711	119	310	8	126	184	0,00	43,55	401	
Formacao De Recursos Humanos	222	222	0	178	4	177	1	0,00	80,17	44	
Difusao Do Conhecimento Cientifico E Tecnologico	15	15	2	5	2	3	2	0,00	33,85	10	
ENERGIA	68.622	72.122	15.769	62.894	16.023	61.119	1.775	0,30	87,20	9.229	
Administracao Geral	62.460	65.960	13.394	56.890	12.686	55.364	1.525	0,27	86,25	9.070	
Formacao De Recursos Humanos	423	423	50	395	100	351	43	0,00	93,34	28	
Desenvolvimento Tecnologico E Engenharia	286	286	0	156	0	0	156	0,00	54,59	130	
Normatizacao E Fiscalizacao	2.797	2.797	-105	2.797	851	2.797	0	0,01	100,00		

FONTE: SIAFI - STN/CONT/GEINF

Continua (25/26)



GOVERNO FEDERAL  
RELATÓRIO RESUMIDO DA EXECUÇÃO ORÇAMENTÁRIA  
**DEMONSTRATIVO DA EXECUÇÃO DAS DESPESAS POR FUNÇÃO/SUBFUNÇÃO**  
ORÇAMENTOS FISCAL E DA SEGURIDADE SOCIAL  
JANEIRO A DEZEMBRO DE 2012/BIMESTRE NOVEMBRO-DEZEMBRO

RREO - Anexo II (LRF, Art. 52, inciso II, alínea "c")

R\$ milhares

FUNÇÃO/SUBFUNÇÃO (Despesas Intra-Orçamentárias)	DOTAÇÃO INICIAL	DOTAÇÃO ATUALIZADA	DESPESAS EMPENHADAS		DESPESAS EXECUTADAS					SALDO A EXECUTAR (a-(b+c))
			No Bimestre	0	DESPESAS LIQUIDADAS		INSCRITAS EM RESTOS A PAGAR NÃO PROCESSADOS (c)	%	%	
					No Bimestre	Até o Bimestre (b)				
Normalizacao E Qualidade	13	13	3	12	2	7	6	0,00	98,40	0
Petroleo	2.644	2.644	2.428	2.644	2.383	2.599	45	0,01	100,00	0
TRANSPORTE	207.044	206.403	42.654	194.155	42.010	185.060	9.095	0,91	94,07	12.248
Administracao Geral	196.128	194.987	41.188	185.023	40.981	177.995	7.028	0,87	94,89	9.963
Normatizacao E Fiscalizacao	2.086	2.086	709	2.086	607	864	1.223	0,01	100,00	0
Formacao De Recursos Humanos	402	402	-38	368	81	202	166	0,00	91,66	33
Administracao De Concessoes	19	19	2	19	0	14	6	0,00	99,58	0
Comunicacao Social	1.751	1.751	0	0	0	0	0	0,00	0,00	1.751
Controle Ambiental	612	612	79	612	180	604	8	0,00	100,00	0
Transporte Rodoviario	893	893	631	893	117	268	626	0,00	100,00	0
Planejamento E Orcamento	153	653	83	153	45	115	39	0,00	23,49	500
Transporte Ferroviario	5.000	5.000	0	5.000	0	5.000	0	0,02	100,00	0
DESPORTO E LAZER	4.155	4.405	822	4.225	859	4.001	223	0,02	95,91	180
Administracao Geral	4.002	4.252	816	4.150	827	3.934	216	0,02	97,60	102
Formacao De Recursos Humanos	5	5	0	4	1	4	0	0,00	73,79	1
Desporto Comunitario	146	146	6	69	30	62	8	0,00	47,34	77
Desporto De Rendimento	2	2	0	2	1	2	0	0,00	99,40	0
ENCARGOS ESPECIAIS	2.307.288	2.269.354	1.803.063	2.056.438	1.801.669	1.918.786	137.652	9,68	90,62	212.916
Outras Transferencias	652	652	446	652	24	65	587	0,00	100,00	0
Outros Encargos Especiais	2.306.636	2.268.702	1.802.617	2.055.786	1.801.646	1.918.721	137.065	9,68	90,62	212.916
RESERVA DE CONTINGENCIA	313.296	0	0	0	0	0	0	0,00	0,00	0
Reserva De Contingencia	313.296	0	0	0	0	0	0	0,00	0,00	0
TOTAL (Despesas Intra-Orçamentárias) (II)	22.833.169	22.876.619	7.771.388	21.234.390	6.139.351	18.886.824	293.990	1,32	82,56	1.642.229
TOTAL (III) = (I + II)	1.601.465.918	1.707.724.288	200.991.975	1.540.805.977	256.953.450	1.432.227.432	106.524.822	100,00	83,87	166.918.458

FONTE: SIAFI - STN/CCONT/GEINF

Continua (26/26)

Notas:

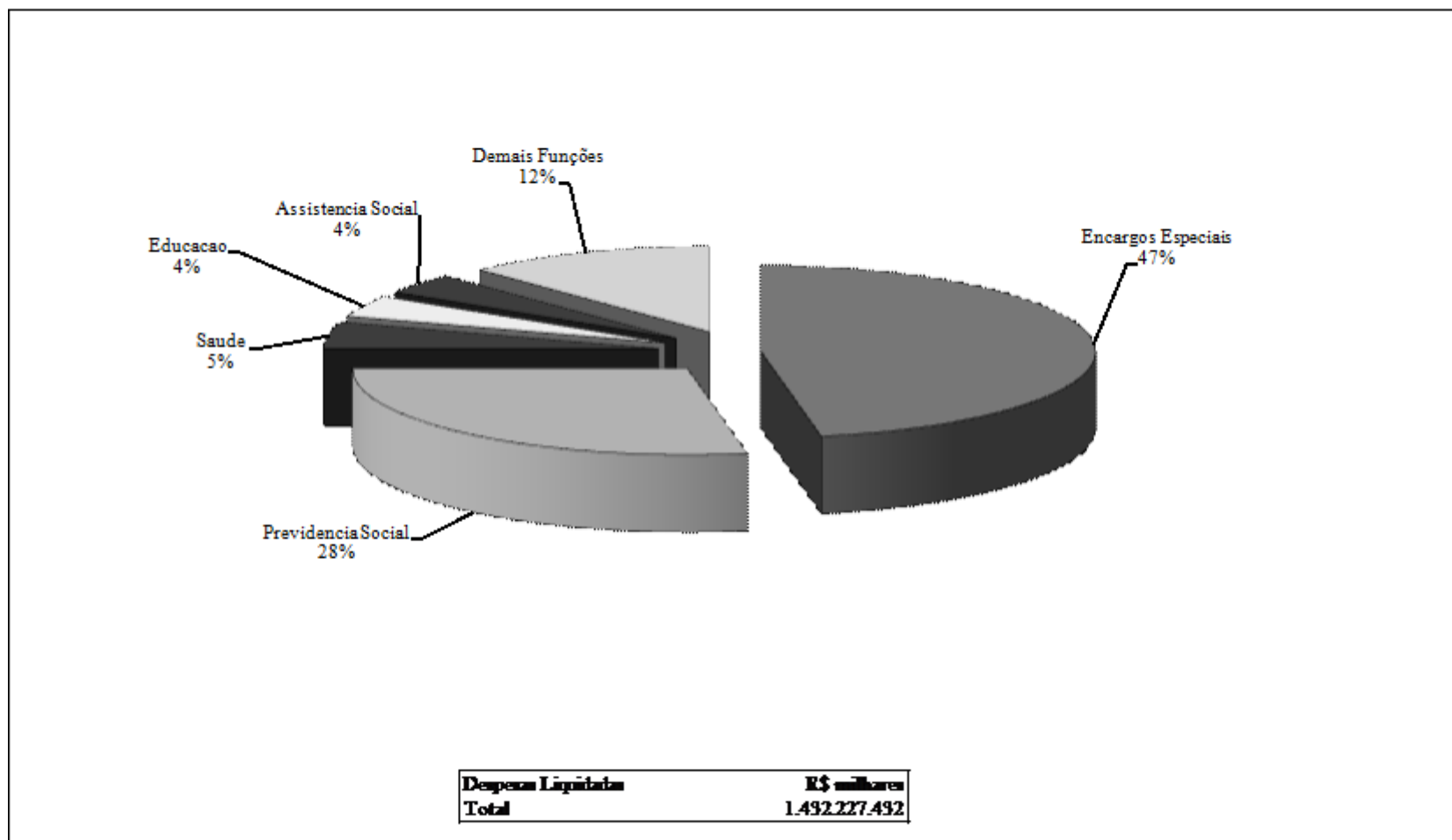
- a) Excetuados os valores do refinanciamento da Dívida Pública da União.  
b) Eventual ocorrência de despesa realizada maior que a dotação da respectiva subfunção decorre de variação cambial.  
c) Durante o exercício, somente as despesas liquidadas são consideradas executadas. No encerramento do exercício, as despesas não liquidadas inscritas em restos a pagar não processados são também consideradas executadas.

Dessa forma, para maior transparência, as despesas executadas estão segregadas em:

- . a) Despesas liquidadas, consideradas aquelas em que houve a entrega do material ou serviço, nos termos do art. 63 da Lei 4.320/64;  
. b) Despesas empenhadas mas não liquidadas, inscritas em restos a pagar não processados, consideradas liquidadas no encerramento do exercício, por força do art.35, inciso II da Lei 4.320/64.



**GRÁFICO 2 - DESPESAS LIQUIDADAS DA UNIÃO POR FUNÇÃO**  
**ORÇAMENTOS FISCAL E DA SEGURIDADE SOCIAL**  
**JANEIRO A DEZEMBRO DE 2012/BIMESTRE NOVENO-DEZEMBRO**



**FONTE: SIAFI - SINCCONT/GEINF**

**Nota: Excluídos os valores do refinanciamento da Dívida Pública da União.**



GOVERNO FEDERAL  
RELATÓRIO RESUMIDO DA EXECUÇÃO ORÇAMENTÁRIA  
**DEMONSTRATIVO DA RECEITA CORRENTE LÍQUIDA**  
ORÇAMENTOS FISCAL E DA SEGURIDADE SOCIAL  
JANEIRO/2012 A DEZEMBRO/2012

RREO - Anexo III (LRF, art. 53, inciso I)

R\$ milhares

ESPECIFICAÇÃO	EVOLUÇÃO DA RECEITA REALIZADA NOS ÚLTIMOS 12 MESES												TOTAL ÚLTIMOS 12 MESES	PREVISÃO ATUALIZADA EXERCÍCIO <sup>5</sup>
	JAN/12	FEV/12	MAR/12	ABR/12	MAI/12	JUN/12	JUL/12	AGO/12	SET/12	OUT/12	NOV/12	DEZ/12		
<b>RECEITA CORRENTE (I)</b>	114.840.707	80.063.512	88.876.451	99.149.392	83.672.264	82.829.611	115.220.408	84.983.460	84.950.161	95.364.818	85.932.928	118.833.622	1.134.717.335	1.175.024.996
Receita Tributária	41.892.453	24.031.753	30.648.061	37.427.450	26.315.101	27.182.062	22.271.449	22.459.441	24.180.346	30.059.509	28.493.880	32.790.519	347.752.024	403.725.419
Receita de Contribuições	52.990.838	42.450.076	47.606.256	47.681.826	45.480.967	46.328.019	55.537.610	47.170.134	46.980.988	50.200.233	47.591.971	60.406.290	590.425.208	607.836.725
Receita Patrimonial	6.859.609	7.574.456	2.817.055	7.924.245	5.603.773	2.999.529	9.396.522	8.717.259	6.327.085	8.214.691	3.108.965	11.503.470	81.046.659	67.480.843
Receita Agropecuária	2.293	1.791	2.468	1.748	1.610	1.502	2.008	1.979	3.465	2.363	1.596	1.909	24.733	26.317
Receita Industrial	30.281	53.747	54.595	151.620	24.188	39.270	148.203	22.117	94.308	60.029	29.973	47.713	756.044	832.810
Receita de Serviços	6.580.084	3.175.846	4.598.795	3.179.714	3.304.424	2.901.766	7.214.074	3.162.401	4.161.347	3.329.500	3.321.875	2.989.874	47.919.701	47.376.164
Transferências Correntes	51.435	76.515	20.102	56.979	67.510	39.631	143.386	99.088	57.910	34.957	75.701	121.231	844.445	683.473
Receitas Correntes a Classificar <sup>1</sup>	1	0	31	(18)	(10)	2.588	81	(23)	(58)	547	(532)	(2.606)	0	0
Outras Receitas Correntes	6.433.712	2.699.328	3.129.086	2.725.829	2.874.699	3.335.245	20.507.075	3.351.065	3.144.771	3.462.990	3.309.499	10.975.222	65.948.522	47.063.245
<b>DEDUÇÕES (II)</b>	39.398.135	39.491.257	39.060.986	41.228.828	43.664.183	39.809.880	40.529.583	41.589.450	37.296.784	39.338.259	46.210.050	70.166.591	517.783.986	489.409.933
Transf. Constitucionais e Legais <sup>2</sup>	12.771.761	16.101.203	12.376.808	15.052.398	17.267.749	13.467.400	11.590.889	14.355.826	10.863.060	12.261.180	18.342.170	29.963.573	184.414.018	202.848.004
Contrib. Emp. e Trab. p/ Seg. Social <sup>3</sup>	21.774.364	18.978.069	22.197.333	21.687.612	21.742.030	21.625.236	22.206.130	22.481.357	21.615.579	22.291.261	22.423.724	35.065.788	274.088.483	273.830.285
Contrib. Plano Seg. Social do Servidor <sup>4</sup>	733.389	689.623	741.785	702.226	778.263	729.392	723.896	719.679	724.230	730.279	1.366.795	850.353	9.489.911	10.296.315
Compensação Financeira RGPS/RPPS	191	112	1164	93	73	16	349	662	299	7.010	1.749	256	12.975	0
Contr. p/ Custeio Pensões Militares	166.667	166.493	166.684	166.498	166.686	166.919	167.098	166.811	166.788	166.691	166.529	167.346	2.001.211	2.435.329
Contribuição p/ PIS/PASEP	3.951.762	3.554.757	3.577.212	3.620.001	3.709.382	3.820.916	5.841.222	3.865.115	3.926.828	3.881.837	3.909.082	4.119.273	47.777.389	0
PIS	3.228.024	2.845.764	2.881.435	2.996.182	3.055.697	3.106.850	4.565.150	3.217.534	3.254.335	3.252.473	3.235.523	3.399.092	39.038.059	-
PASEP	723.738	708.993	695.777	623.820	653.685	714.066	1.276.072	647.581	672.493	629.364	673.559	720.181	8.739.330	-
<b>RECEITA CORRENTE LÍQUIDA (III) = (I - II)</b>	<b>75.442.572</b>	<b>40.572.256</b>	<b>49.815.465</b>	<b>57.920.565</b>	<b>40.008.080</b>	<b>43.019.731</b>	<b>74.690.824</b>	<b>43.394.010</b>	<b>47.653.377</b>	<b>56.026.559</b>	<b>39.722.878</b>	<b>48.667.032</b>	<b>616.933.349</b>	<b>685.615.063</b>

FONTE: SIAFI - STN/CONT/GEINF

<sup>1</sup> A ocorrência de valores negativos no mês refere-se a classificação de receitas de meses anteriores, superiores às receitas a classificar do mês.

<sup>2</sup> Conforme o Parecer PGFN/CAF nº 377/2005, a partir do mês de fevereiro de 2005, as transferências relativas à Lei Complementar nº 87/96 e ao fundo previsto pelo art. 60 do Ato das Disposições Constitucionais Transitórias (FUNDEB) são deduzidas integralmente. Não estão sendo computadas nas Transferências Constitucionais as transferências ao Distrito Federal para prover as despesas decorrentes do inciso XIV do art. 21 da Constituição Federal, conforme Parecer nº 21/2003, da Procuradoria-Geral da Fazenda Nacional.

<sup>3</sup> Deduzido com base no inciso IV, "a" e § 3º do art. 2º da Lei Complementar nº 101, de 4 de maio de 2000. Conforme o Parecer PGFN/CAF nº 377/2005, a partir do mês de fevereiro de 2005, inclui a Receita de Contribuições sobre Espetáculos Esportivos.

<sup>4</sup> Deduzido com base no inciso IV, "c" do art. 2º da Lei Complementar nº 101, de 4 de maio de 2000.

<sup>5</sup> A previsão da receita é a constante na Lei nº 12.595, de 19 de janeiro de 2012 - Lei Orçamentária Anual para o exercício de 2012.

Nota: a metodologia e memória de cálculo estão disponíveis no endereço eletrônico: [www.tesouro.gov.br/contabilidade\\_governamental/receita\\_corrente\\_liquida.asp](http://www.tesouro.gov.br/contabilidade_governamental/receita_corrente_liquida.asp)



GOVERNO FEDERAL  
RELATÓRIO RESUMIDO DA EXECUÇÃO ORÇAMENTÁRIA  
**DEMONSTRATIVO DAS RECEITAS E DESPESAS PREVIDENCIÁRIAS DO REGIME GERAL DE PREVIDÊNCIA SOCIAL**  
ORÇAMENTO DA SEGURIDADE SOCIAL  
JANEIRO A DEZEMBRO DE 2012/BIMESTRE NOVEMBRO-DEZEMBRO

RREO - Anexo IV (LRF, Art. 53, inciso II)			R\$ milhares		
<u>RECEITAS</u>	PREVISÃO INICIAL	PREVISÃO ATUALIZADA	RECEITAS REALIZADAS		
			No Bimestre	Até o Bimestre/ 2012	Até o Bimestre/ 2011
RECEITAS PREVIDENCIÁRIAS <sup>1</sup> (EXCETO INTRA-ORÇAMENTÁRIAS) (I)	274.292.832	274.292.832	51.786.875	244.195.314	245.524.063
RECEITAS CORRENTES	274.092.832	274.092.832	51.780.825	244.129.730	245.445.572
Receitas de Contribuições	273.668.372	273.668.372	51.718.364	243.746.378	245.123.343
Dos empregadores	171.441.066	171.441.066	31.941.484	147.405.819	155.742.788
Dos trabalhadores e dos demais segurados	64.172.525	64.172.525	13.506.509	62.872.699	56.421.727
Outras Contribuições	38.054.781	38.054.781	6.270.371	33.467.859	32.958.829
Outras Receitas Correntes	424.460	424.460	62.461	383.352	322.230
Compensação Previdenciária do RPPS para o RGPS	1.265	1.265	2.005	12.975	1.644
Demais Receitas Correntes	423.195	423.195	60.455	370.378	320.585
RECEITAS DE CAPITAL	200.000	200.000	6.050	65.584	78.490
Alienação de Bens, Direitos e Ativos	200.000	200.000	6.050	65.584	78.490
Outras Receitas de Capital	-	-	-	-	-
RECEITAS PREVIDENCIÁRIAS (INTRA-ORÇAMENTÁRIAS) (II)	-	-	-	-	-
TOTAL DAS RECEITAS PREVIDENCIÁRIAS - RGPS (III) = (I + II)	274.292.832	274.292.832	51.786.875	244.195.314	245.524.063

<u>DESPESAS</u>	DOTAÇÃO INICIAL	DOTAÇÃO ATUALIZADA	DESPESAS EXECUTADAS		
			No Bimestre	Até o Bimestre/ 2012	Até o Bimestre/ 2011
DESPESAS PREVIDENCIÁRIAS <sup>2</sup> (EXCETO INTRA-ORÇAMENTÁRIAS) (IV)	309.778.414	311.986.131	55.673.949	311.547.450	275.213.993
Benefícios Previdenciários do Governo Federal	310.438.763	310.438.763	55.365.914	310.006.431	273.821.017
Aposentadorias	209.286.243	209.286.243	37.047.659	208.854.061	182.716.261
Pensões	77.132.048	77.132.048	13.783.232	77.132.048	68.320.983
Outros Benefícios	24.020.472	24.020.472	4.535.024	24.020.321	22.783.773
Outras Despesas	1.543.975	1.543.975	308.035	1.541.019	1.392.976
Compensação Previdenciária do RGPS para o RPPS	1.543.911	1.543.911	308.035	1.540.955	1.392.871
Demais Despesas	64	64	-	64	105
A detalhar	(2.204.324)	3.393	-	-	-
DESPESAS PREVIDENCIÁRIAS (INTRA-ORÇAMENTÁRIAS) (V)	-	-	-	-	-
TOTAL DAS DESPESAS PREVIDENCIÁRIAS - RGPS (VI) = (IV + V)	309.778.414	311.986.131	55.673.949	311.547.450	275.213.993
RESULTADO PREVIDENCIÁRIO (VII) = (III - VI)	(35.485.582)	(37.693.299)	(3.887.074)	(67.352.136)	(29.689.930)

FONTE: SIAFI - STN/CONT/GEINF

<sup>1</sup> Constam destes valores as contribuições sociais sobre a folha de salário e sobre o faturamento (CF, art. 195), os juros, as multas e os encargos incidentes sobre as receitas previdenciárias.<sup>2</sup> As despesas previdenciárias obedecem ao regime de competência; não incluem precatórios e sentenças de benefícios.





GOVERNO FEDERAL  
RELATÓRIO RESUMIDO DA EXECUÇÃO ORÇAMENTÁRIA  
**DEMONSTRATIVO DAS RECEITAS E DESPESAS PREVIDENCIÁRIAS DO REGIME PRÓPRIO DOS SERVIDORES PÚBLICOS**  
ORÇAMENTO DA SEGURIDADE SOCIAL  
JANEIRO A DEZEMBRO DE 2012/BIMESTRE NOVEMBRO-DEZEMBRO

RREO - Anexo V (LRF, Art. 53, inciso II)			R\$ milhares				
RECEITAS PREVIDENCIÁRIAS	PREVISÃO INICIAL	PREVISÃO ATUALIZADA	RECEITAS REALIZADAS				
			No Bimestre	Até o Bimestre/2012	Até o Bimestre/2011		
RECEITAS PREVIDENCIÁRIAS - RPPS (Exceto Intra-orçamentárias) (I)	0	12.792.815	2.552.587	11.507.188	11.366.646		
RECEITAS CORRENTES	0	12.792.815	2.552.587	11.507.188	11.366.646		
Receita de Contribuições	0	12.792.815	2.552.587	11.507.188	11.366.646		
Pessoal Civil	0	10.357.486	2.218.711	9.505.977	9.341.205		
Contribuição Patronal Ativo Civil	0	61.171	3.011	17.944	46.112		
Contribuição de Servidor Ativo Civil	0	7.757.648	1.659.124	7.122.543	7.042.329		
Contribuição de Servidor Inativo Civil	0	1.938.468	424.454	1.804.663	1.703.950		
Contribuição de Pensionista Civil	0	600.199	132.122	560.827	548.814		
Pessoal Militar	0	2.435.329	333.876	2.001.211	2.025.441		
Contribuição para Custeio das Pensões Militares	0	2.435.329	333.876	2.001.211	2.025.441		
RECEITAS PREVIDENCIÁRIAS - RPPS (Intra-orçamentárias) (II)	0	14.972.251	3.137.239	13.477.528	13.273.249		
REPASSES PREVIDENCIÁRIOS PARA COBERTURA DE DÉFICIT ATUARIAL - RPPS (III)	0	0	0	0	0		
REPASSES PREVIDENCIÁRIOS PARA COBERTURA DE DÉFICIT FINANCEIRO - RPPS (IV)	0	0	0	0	0		
OUTROS APORTES AO RPPS (V)	0	0	0	0	0		
TOTAL DAS RECEITAS PREVIDENCIÁRIAS - RPPS (VI) = (I + II + III + IV + V)	0	27.765.066	5.689.826	24.984.716	24.639.895		
DESPESAS PREVIDENCIÁRIAS <sup>5</sup>	DOTAÇÃO INICIAL	DOTAÇÃO ATUALIZADA	DESPESAS EXECUTADAS				
			Em 2012		Em 2011		
			LIQUIDADAS		INSCRITAS EM RESTOS A PAGAR	LIQUIDADAS	INSCRITAS EM RESTOS A PAGAR
			No Bimestre	Até o Bimestre	NÃO PROCESSADOS	Até o Bimestre	NÃO PROCESSADOS
DESPESAS PREVIDENCIÁRIAS - RPPS (Exceto Intra-orçamentárias) (VII)	78.525.716	82.868.550	16.047.441	82.397.688	128.301	78.915.615	213.694
PREVIDÊNCIA SOCIAL <sup>4</sup>	78.525.716	82.868.550	16.047.441	82.397.688	128.301	78.915.615	213.694
Pessoal e Encargos Sociais	78.525.716	82.868.550	16.047.441	82.397.688	128.301	78.915.615	213.694
Pessoal Civil	21.452.436	53.264.364	11.493.010	59.076.080	128.301	56.962.210	201.571
Aposentadorias	15.259.195	35.544.647	7.242.229	36.783.167	40.012	36.436.213	101.700
Pensões	5.386.845	15.631.731	3.876.246	20.121.345	34.296	18.751.988	48.530
Outros Benefícios Previdenciários	806.396	2.087.987	374.535	2.171.567	53.993	1.774.009	51.341
Pessoal Militar <sup>3</sup>	24.676.089	29.442.262	4.554.431	23.321.609	0	21.953.405	12.123
Reformas	18.273.233	15.459.345	2.695.974	14.049.014	0	12.297.615	0
Pensões	6.306.847	13.808.775	1.855.157	9.254.043	0	9.535.143	8.768
Outros Benefícios Previdenciários	96.009	174.142	3.300	18.551	0	120.646	3.355
A detalhar	32.397.191	161.923	-	-	-	-	-
DESPESAS PREVIDENCIÁRIAS - RPPS (Intra-orçamentárias) (VIII)	33.385	33.660	14.957	19.817	14	17.156	10
RESERVA DO RPPS (IX)	0	0	0	0	-	-	-
TOTAL DAS DESPESAS PREVIDENCIÁRIAS - RPPS (X) = (VII + VIII + IX)	78.559.101	82.902.210	16.062.398	82.417.505	128.315	78.932.771	213.704
RESULTADO PREVIDENCIÁRIO - RPPS (XI) = (VI - X)	(78.559.101)	(55.137.144)	(10.372.572)	(57.561.104)	(54.506.580)		
SALDO DAS DISPONIBILIDADES FINANCEIRAS E INVESTIMENTOS DO RPPS	DEZ/2012	PERÍODO DE REFERÊNCIA					
		2012	2011				
Caixa	-	-	-				
Bancos Conta Movimento	-	-	-				
Investimentos	-	-	-				

FONTE: SIAFI - STN/CONT/GEINF

Continua (1/2)

Nota: Os valores da coluna 'Receitas Realizadas - Até o Bimestre/2011' difere dos valores apresentados no respectivo demonstrativo publicado em 2011 em razão de o presente demonstrativo recalcular os valores dessa coluna para os meses de janeiro a maio de 2011 considerando a inclusão da natureza de receita 19122902 - MULTAS/JUROS CONTR.SERVIDOR REGIME PROP.PREV. 72102916 - CONTR.PATRONAL - PAGTO SENTENCAS JUDICIAIS e 79122901 - MULTAS/JUROS CONTR.PATRONAL REGIME PROP.PREV. incluídas na metodologia de apuração a partir de junho de 2011.



GOVERNO FEDERAL  
RELATÓRIO RESUMIDO DA EXECUÇÃO ORÇAMENTÁRIA  
**DEMONSTRATIVO DAS RECEITAS E DESPESAS PREVIDENCIÁRIAS DO REGIME PRÓPRIO DOS SERVIDORES PÚBLICOS**  
ORÇAMENTO DA SEGURIDADE SOCIAL  
JANEIRO A DEZEMBRO DE 2012/BIMESTRE NOVEMBRO-DEZEMBRO

RREO - Anexo V (LRF, Art. 53, inciso II)

R\$ milhares

RECEITAS PREVIDENCIÁRIAS INTRA-ORÇAMENTÁRIAS - RPPS	PREVISÃO INICIAL	PREVISÃO ATUALIZADA	RECEITAS REALIZADAS		
			No Bimestre	Até o Bimestre/2012	Até o Bimestre/2011
RECEITAS CORRENTES	0	14.972.251	3.137.239	13.477.528	13.273.249
Receita de Contribuições	0	14.972.251	3.137.239	13.477.528	13.273.249
Pessoal Civil	0	14.972.251	3.137.239	13.477.528	13.273.249
Contribuição Patronal do Servidor Ativo Civil	0	14.972.251	3.137.239	13.477.528	13.273.249
Pessoal Militar					
<b>TOTAL DAS RECEITAS PREVIDENCIÁRIAS INTRA-ORÇAMENTÁRIAS</b>	<b>0</b>	<b>14.972.251</b>	<b>3.137.239</b>	<b>13.477.528</b>	<b>13.273.249</b>

DESPESAS PREVIDENCIÁRIAS INTRA-ORÇAMENTÁRIAS - RPPS	DOTAÇÃO INICIAL	DOTAÇÃO ATUALIZADA	DESPESAS EXECUTADAS				
			Em 2012		Em 2011		
			No Bimestre	Até o Bimestre	RESTOS A PAGAR NÃO PROCESSADOS	Até o Bimestre	RESTOS A PAGAR NÃO PROCESSADOS
PREVIDÊNCIA SOCIAL <sup>4</sup>	33.385	33.660	14.957	19.803	14	17.156	10
Pessoal e Encargos Sociais	33.385	33.660	14.957	19.803	14	17.156	10
Pessoal Civil	15.508	33.625	14.957	19.803	14	17.156	10
Aposentadorias	0	0	0	0	-	0	0
Pensões	0	0	0	0	-	0	0
Outros Benefícios Previdenciários	15.508	33.625	14.957	19.803	14	17.156	10
A detalhar	17.877	35	-	-	-	-	0
<b>TOTAL DAS DESPESAS PREVIDENCIÁRIAS INTRA-ORÇAMENTÁRIAS</b>	<b>33.385</b>	<b>33.660</b>	<b>14.957</b>	<b>19.817</b>	<b>14</b>	<b>17.156</b>	<b>10</b>

FONTE: SIAFI - STN/CONT/GEINF

(2/2)

Nota: Os valores da coluna 'Receitas Realizadas - Até o Bimestre/2011' difere dos valores apresentados no respectivo demonstrativo publicado em 2011 em razão de o presente demonstrativo recalcular os valores dessa coluna para os meses de janeiro a maio de 2011 considerando a inclusão da natureza de receita 72102916 - CONTR.PATRONAL - PAGTO SENTENCAS JUDICIAIS e 79122901 - MULTAS/JUROS CONTR.PATRONAL REGIME PROP.PREV, incluídas na metodologia de apuração a partir de junho de 2011.

<sup>1</sup> Foram consideradas como despesas previdenciárias as subfunções Previdência do Regime Estatutário, Complementar e Especial, bem como Transferências e Outros Encargos Especiais.

<sup>2</sup> Esses valores não são detalhados em virtude da Lei Orçamentária ser elaborada no nível de modalidade de aplicação.

<sup>3</sup> Na dotação da despesa previdenciária do pessoal militar estão incluídas as despesas com pessoal civil do Ministério da Defesa.

<sup>4</sup> As despesas previdenciárias obedecem ao regime de competência.

Nota: Durante o exercício, somente as despesas liquidadas são consideradas executadas. No encerramento do exercício, as despesas não liquidadas inscritas em restos a pagar não processados são também consideradas executadas.

Dessa forma, para maior transparência, as despesas executadas estão segregadas em:

- . a) Despesas liquidadas, consideradas aquelas em que houve a entrega do material ou serviço, nos termos do art. 63 da Lei 4.320/64;
- . b) Despesas empenhadas mas não liquidadas, inscritas em restos a pagar não processados, consideradas liquidadas no encerramento do exercício, por força do art.35, inciso II da Lei 4.320/64.



GOVERNO FEDERAL  
RELATÓRIO RESUMIDO DA EXECUÇÃO ORÇAMENTÁRIA  
**DEMONSTRATIVO DO RESULTADO NOMINAL**  
ORÇAMENTOS FISCAL E DA SEGURIDADE SOCIAL  
JANEIRO A DEZEMBRO DE 2012/BIMESTRE NOVEMBRO/DEZEMBRO 2012

RREO - Anexo VI (LRF, art. 53, inciso III) R\$ milhares

ESPECIFICAÇÃO	SALDO		
	Em 31 DEZ/2011 (a)	Em 31 OUT/2012 (b)	Em 31 DEZ/2012 (c)
DÍVIDA CONSOLIDADA (I)	2.735.390.104	2.842.573.191	2.948.430.464
DEDUÇÕES (II) <sup>1</sup>	1.663.262.097	1.791.015.021	1.865.716.318
Ativo Disponível	476.761.167	544.876.564	619.400.956
Haveres Financeiros	1.210.593.295	1.267.489.378	1.272.591.137
(-) Restos a Pagar Processados	(24.092.365)	(21.350.922)	(26.275.774)
DÍVIDA CONSOLIDADA LÍQUIDA (III) = (I - II)	1.072.128.007	1.051.558.171	1.082.714.146
RECEITA DE PRIVATIZAÇÕES (IV)	48.140.203	48.140.203	48.140.203
PASSIVOS RECONHECIDOS (V) (*)	270.964.140	190.284.098	182.133.539
DÍVIDA FISCAL LÍQUIDA (III + IV - V)	849.304.069	909.414.275	948.720.809

ESPECIFICAÇÃO	PERÍODO DE REFERÊNCIA	
	No Bimestre (c-b)	Até o Bimestre (c-a)
RESULTADO NOMINAL	39.306.534	99.416.740

FONTE: Banco Central do Brasil e SIAFI - STN/CESEF

(\*) Inclui o impacto da desvalorização cambial sobre a dívida externa e sobre a dívida mobiliária interna indexada ao dólar.

Nota: Em atendimento aos Acórdãos nº 435/2009-TCU-1ª Câmara e 5403/2009-TCU-1ª Câmara, a partir do 1º Quadrimestre de 2010 os dados relativos à Dívida Consolidada Líquida passaram a ser apurados no Sistema Integrado de Administração Financeira do Governo Federal (Siafi). Assim, os dados apresentados nas linhas (I), (II), e (III) do presente demonstrativo tem por fonte o Siafi, enquanto que aqueles apresentados nas linhas (IV) e (V) tem por fonte o Banco Central.



GOVERNO FEDERAL  
RELATÓRIO RESUMIDO DA EXECUÇÃO ORÇAMENTÁRIA  
**DEMONSTRATIVO DO RESULTADO PRIMÁRIO DA UNIÃO\***  
ORÇAMENTOS FISCAL E DA SEGURIDADE SOCIAL  
JANEIRO A DEZEMBRO DE 2012/BIMESTRE NOVEMBRO-DEZEMBRO

RREO - Anexo VIII (LRF, art. 53, inciso III)		R\$ Milhares	
RECEITAS	RECEITAS REALIZADAS		
	No bimestre	Jan a Dez/2012	Jan a Dez/2011
RECEITA TOTAL	197.856.938	1.062.206.350	990.406.085
RECEITAS DO TESOUREO NACIONAL (I)	136.020.750	783.439.330	741.296.698
Receita Bruta	138.890.870	802.830.609	757.428.711
Receitas de Impostos	64.102.231	372.665.720	355.892.581
Impostos s/ Comércio Exterior	5.405.539	31.142.703	26.746.424
Impostos s/ Patrimônio e Renda	45.648.811	264.823.434	250.421.131
Impostos s/ Produção e Circulação	13.047.881	76.699.583	78.725.024
Receitas de Contribuições	51.711.763	304.504.907	285.659.472
Demais Receitas	23.076.876	125.659.981	115.876.658
Cessão Onerosa Exploração Petróleo	0	0	0
Concessões de Serviços Públicos	56.087	2.237.137	3.938.275
Participações e Dividendos	8.274.901	28.018.983	19.962.368
Outras	14.745.888	95.403.860	91.976.014
(-) Restituições	(2.870.120)	(19.249.103)	(15.858.151)
(-) Incentivos Fiscais	0	(142.177)	(273.862)
RECEITAS DA PREVIDÊNCIA SOCIAL (II)	61.114.262	275.764.689	245.891.941
RECEITAS DO BANCO CENTRAL (III)	721.926	3.002.331	3.217.447
TRANSFERÊNCIAS A ESTADOS EMUNICÍPIOS (IV)	38.363.210	181.376.844	172.483.312
RECETA TOTAL LÍQUIDA (V) = (I +II+III - IV)	159.493.728	880.829.505	817.922.773
FUNDO SOBERANO DO BRASIL - FSB <sup>2</sup> (VI)	12.400.000	12.400.000	0

DESPESAS	DESPESAS LIQUIDADAS		
	No bimestre	Jan a Dez/2012	Jan a Dez/2011
DESPESA TOTAL	147.899.241	804.700.653	724.398.206
DESPESAS DO TESOUREO NACIONAL (VII)	87.121.553	484.356.385	439.190.974
Pessoal e Encargos Sociais	36.045.508	186.097.497	179.277.049
Custeio e de Capital	50.631.450	295.941.958	257.778.208
Despesa do FAT	5.465.315	39.330.278	34.659.977
Subsídios e Subvenções Econômicas	1.340.509	11.005.619	10.517.375
Benefícios Assistenciais (LOAS/RMV)	4.719.153	29.207.445	24.904.786
Capitalização da Petrobrás	0	0	0
Outras Despesas de Custeio e de Capital	39.106.474	216.398.616	187.696.070
Transferências ao Banco Central	444.596	2.316.930	2.135.717
DESPESAS DA PREVIDÊNCIA SOCIAL (VIII)	59.922.901	316.589.508	281.438.220
DESPESAS DO BANCO CENTRAL (IX)	854.787	3.754.760	3.769.013
FUNDO SOBERANO DO BRASIL - FSB <sup>3</sup> (X)	0	0	0

RESULTADO PRIMÁRIO	PERÍODO		
	No bimestre	Jan a Dez/2012	Jan a Dez/2011
RESULTADO PRIMÁRIO DA UNIÃO (XI) = (V-(VII+VIII+IX)+VI-X)	23.994.487	88.528.852	93.524.567
Tesouro Nacional (XII) = (I-IV-VII+VI-X)	22.935.987	130.106.100	129.622.411
Previdência Social - RGPS <sup>4</sup> (XIII) = (II-VIII)	1.191.361	(40.824.819)	(35.546.278)
Banco Central <sup>5</sup> (XIV) = (III) - (IX)	(132.861)	(732.429)	(551.566)

FONTE: STN/CESEF

<sup>1</sup> Considera-se, para efeito de apuração do Resultado Primário, o conceito de União como equivalente ao de Governo Central.

<sup>2</sup> Receita proveniente do resgate de cotas do Fundo Fiscal de Investimento e Estabilização – FFIE, conforme previsto na Resolução CDFSB nº 9/2012.

<sup>3</sup> Despesa correspondente a integralização de cotas do FSB no Fundo Fiscal de Investimento e Estabilização - FFIE, conforme previsto na Lei nº 11.887/

<sup>4</sup> Receita de Contribuições menos Benefícios Previdenciários.

<sup>5</sup> Receitas próprias (inclui transferências do Tesouro Nacional) deduzidas das despesas administrativas.



GOVERNO FEDERAL  
RELATÓRIO RESUMIDO DA EXECUÇÃO ORÇAMENTÁRIA  
**DEMONSTRATIVO DOS RESTOS A PAGAR POR PODER E ÓRGÃO**  
ORÇAMENTOS FISCAL E DA SEGURIDADE SOCIAL  
JANEIRO A DEZEMBRO DE 2012

PODER/ÓRGÃO	RESTOS A PAGAR PROCESSADOS				RESTOS A PAGAR NÃO-PROCESSADOS				
	Inscritos	Cancelados	Pagos	A Pagar	Inscritos		Cancelados	Pagos	A Pagar
					Em 31 de Dezembro de 2011	Em Exercícios Anteriores			
RESTOS A PAGAR (EXCETO INTRA-ORÇAMENTÁRIAS) (I)	23.963.009	(877.863)	18.108.903	4.976.243	84.749.395	30.668.923	(11.711.916)	60.118.005	43.588.397
LEGISLATIVO	20.063	(1)	12.285	7.778	437.034	321.159	(43.339)	345.300	369.554
Câmara dos Deputados	10.984	0	10.432	552	314.316	266.019	(18.109)	241.068	321.158
Senado Federal	9.078	(1)	1.851	7.226	60.263	5.946	(11.387)	46.625	8.197
Tribunal de Contas da União	1	0	1	0	62.456	49.194	(13.844)	57.607	40.199
JUDICIÁRIO	93.073	(4.754)	50.591	37.727	1.529.203	316.897	(179.723)	1.315.774	350.603
Supremo Tribunal Federal	229	0	164	65	41.310	0	(6.178)	29.886	5.246
Superior Tribunal de Justiça	363	(0)	359	4	90.085	16.556	(34.585)	47.098	24.957
Justiça Federal	11.882	(26)	9.423	2.434	397.805	129.853	(58.155)	352.055	117.449
Justiça Militar	443	0	400	43	13.576	239	(744)	10.118	2.953
Justiça Eleitoral	22.943	(195)	16.050	6.699	431.406	64.466	(48.218)	385.478	62.177
Justiça do Trabalho	52.428	(4.533)	19.414	28.481	390.306	92.421	(26.093)	342.020	114.614
Justiça do Distrito Federal e dos Territórios	4.703	0	4.701	1	95.641	8.925	(4.361)	76.998	23.207
Conselho Nacional de Justiça	81	0	81	0	69.073	4.438	(1.388)	72.122	1
MINISTÉRIO PÚBLICO DA UNIÃO	5.122	(67)	3.838	1.216	339.366	37.156	(17.281)	278.318	80.922
Ministério Público da União	5.120	(67)	3.837	1.216	324.259	34.143	(11.220)	270.275	76.908
Conselho Nacional do Ministério Público	1	0	1	0	15.107	3.012	(6.062)	8.043	4.015
EXECUTIVO	23.844.752	(873.042)	18.042.189	4.929.521	82.443.792	29.993.712	(11.471.573)	58.178.612	42.787.318
Presidência da República	284.292	(1.212)	94.067	189.013	781.149	450.292	(223.707)	650.683	357.051
Ministério do Planejamento, Orçamento e Gestão	7.150	(24)	7.111	15	242.635	98.738	(97.004)	195.820	48.549
Ministério da Agricultura, Pecuária e Abastecimento	469.711	(5.728)	401.818	62.165	1.568.785	185.203	(455.997)	1.026.052	271.939
Ministério da Ciência e Tecnologia	639.859	(60.933)	445.128	133.798	1.560.726	592.539	(261.447)	1.126.190	765.628
Ministério da Fazenda	853.790	(11.082)	493.046	349.661	18.010.288	2.442.774	(2.016.078)	10.420.331	8.016.653
Ministério da Educação	1.924.283	(125.550)	1.373.353	425.380	10.926.960	1.404.303	(739.696)	9.102.970	2.488.597
Ministério do Desenvolvimento, Indústria e Comércio Exterior	33.281	(9)	9.287	23.985	63.708	42.899	(13.527)	84.421	8.658
Ministério da Justiça	186.863	(2.665)	59.645	124.553	849.470	186.515	(130.389)	645.519	260.077
Ministério de Minas e Energia	24.555	(717)	23.693	145	459.615	817.485	(769.679)	231.611	275.810
Ministério Previdência Social	13.439.707	(573)	13.429.648	9.486	673.218	53.727	(432.073)	245.259	49.613
Ministério das Relações Exteriores	864	(16)	5	843	19.311	7.023	(8.747)	14.037	3.551
Ministério da Saúde	3.218.750	(516.250)	689.186	2.013.314	7.650.172	2.405.841	(695.824)	5.211.246	4.148.944
Ministério do Trabalho e Emprego	2.196	(2)	1.386	807	697.829	95.556	(252.151)	302.529	238.705
Ministério dos Transportes	197.287	(6.786)	113.882	76.619	7.842.394	3.159.018	(1.109.603)	6.091.897	3.799.912
Ministério das Comunicações	13.595	(9)	12.964	622	156.535	39.906	(19.555)	129.682	47.205
Ministério da Cultura	24.644	(2.839)	16.514	5.291	907.756	148.928	(236.086)	416.128	404.471
Ministério do Meio Ambiente	2.616	(785)	1.586	246	186.344	13.323	(20.627)	133.287	45.752
Ministério do Desenvolvimento Agrário	111.639	(12.141)	26.348	73.150	2.071.401	936.865	(535.115)	1.161.910	1.311.240
Ministério do Esporte	278.061	(56.334)	60.782	160.946	873.540	685.210	(182.348)	458.099	918.303
Ministério da Defesa	287.121	(2.628)	239.461	45.032	4.917.783	744.041	(319.512)	4.317.588	1.024.724
Ministério da Integração Nacional	1.501.821	(52.366)	379.878	1.069.578	5.591.614	4.264.886	(1.085.575)	3.613.198	5.157.728
Ministério do Turismo	70.738	(3.965)	37.150	29.624	1.053.503	2.562.611	(445.906)	1.091.741	2.078.468
Ministério do Desenvolvimento Social e Combate à Fome	49.377	(9.755)	18.704	20.918	391.384	105.040	(69.226)	371.252	55.946
Ministério das Cidades	221.395	(673)	107.386	113.336	14.867.995	8.478.707	(1.328.951)	11.071.316	10.946.434
Ministério da Pesca e Aquicultura	1.157	0	163	994	79.676	72.280	(22.752)	65.846	63.359
RESTOS A PAGAR (INTRA-ORÇAMENTÁRIAS) (II)	134.675	(7.121)	124.350	3.204	1.303.731	381.117	(112.023)	1.164.285	408.539
TOTAL	24.097.684	(884.985)	18.233.253	4.979.447	86.053.126	31.050.040	(11.823.939)	61.282.290	43.996.936

FONTE: SIAFI - STN/CONT/GEINF

Continua (1/2)



Continuação

GOVERNO FEDERAL  
RELATÓRIO RESUMIDO DA EXECUÇÃO ORÇAMENTÁRIA  
**DEMONSTRATIVO DOS RESTOS A PAGAR POR PODER E ÓRGÃO**  
ORÇAMENTOS FISCAL E DA SEGURIDADE SOCIAL  
JANEIRO A DEZEMBRO DE 2012

RREO - Anexo IX (LRF, art. 53, inciso V) R\$ milhares									
PODER/ÓRGÃO (Despesas Intra-Orçamentárias)	RESTOS A PAGAR PROCESSADOS				RESTOS A PAGAR NÃO-PROCESSADOS				
	Inscritos	Cancelados	Pagos	A Pagar	Inscritos		Cancelados	Pagos	A Pagar
					Em 31 de Dezembro de 2011	Em Exercícios Anteriores			
<b>RESTOS A PAGAR (INTRA-ORÇAMENTÁRIAS)</b>	134.675	(7.121)	124.350	3.204	1.303.731	381.117	(112.023)	1.164.285	408.539
LEGISLATIVO	0	0	0	0	26.200	48.781	(17.352)	20.847	36.781
Câmara dos Deputados	0	0	0	0	22.143	31.538	(95)	17.805	35.780
Senado Federal	0	0	0	0	481	335	(354)	338	124
Tribunal de Contas da União	0	0	0	0	3.576	16.909	(16.904)	2.704	877
<b>JUDICIÁRIO</b>	374	0	334	39	314.989	31.525	(38.315)	9.834	298.365
Supremo Tribunal Federal	0	0	0	0	2.133	0	(34)	56	2.043
Superior Tribunal de Justiça	0	0	0	0	6.202	79	(4.720)	128	1.433
Justiça Federal	65	0	27	39	291.979	13.653	(18.612)	3.722	283.298
Justiça Militar	0	0	0	0	160	0	(3)	119	38
Justiça Eleitoral	270	0	269	1	2.201	1.282	(2.139)	833	511
Justiça do Trabalho	8	0	8	0	10.096	16.512	(12.760)	2.809	11.038
Conselho Nacional de Justiça	0	0	0	0	62	0	(44)	18	0
Justiça do Distrito Federal e dos Territórios	31	0	31	0	2.157	0	(3)	2.149	4
<b>MINISTÉRIO PÚBLICO DA UNIÃO</b>	0	0	0	0	43.855	1.993	(2.214)	39.639	3.995
Ministério Público da União	0	0	0	0	43.517	1.006	(1.223)	39.636	3.665
Conselho Nacional do Ministério Público	0	0	0	0	338	988	(991)	4	331
<b>EXECUTIVO</b>	134.302	(7.121)	124.016	3.164	918.687	298.817	(54.142)	1.093.965	69.397
Presidência da República	475	(153)	320	3	20.825	11.583	(11.691)	11.660	9.057
Ministério do Planejamento, Orçamento e Gestão	10	0	10	0	1.925	1.023	(871)	839	1.238
Ministério da Agricultura, Pecuária e Abastecimento	6.465	(0)	6.242	222	1.193	332	(734)	555	237
Ministério da Ciência e Tecnologia	140	(43)	17	80	3.295	1.071	(1.051)	2.602	712
Ministério da Fazenda	660	0	14	646	8.240	714	(1.486)	1.341	6.126
Ministério da Educação	44.476	(6.288)	35.994	2.194	773.984	256.912	(13.691)	994.773	22.431
Ministério do Desenvolvimento, Indústria e Comércio Exterior	3	0	3	0	1.265	1.019	(677)	1.349	258
Ministério da Justiça	26	0	20	6	13.482	3.055	(3.394)	11.418	1.725
Ministério de Minas e Energia	2.478	(1)	2.476	0	6.349	1.876	(771)	5.793	1.660
Ministério Previdência Social	70.454	0	70.454	0	3.124	4.046	(4.508)	2.548	113
Ministério das Relações Exteriores	0	0	0	0	617	80	(113)	403	182
Ministério da Saúde	140	0	138	2	22.549	3.591	(2.559)	15.771	7.810
Ministério do Trabalho e Emprego	0	0	0	0	2.705	0	(16)	2.676	13
Ministério dos Transportes	260	0	259	1	5.746	1.872	(1.476)	2.255	3.888
Ministério das Comunicações	0	0	0	0	4.724	1.246	(1.732)	2.484	1.754
Ministério da Cultura	630	(630)	0	0	1.617	1.519	(2.021)	717	398
Ministério do Meio Ambiente	0	0	0	0	1.270	243	(417)	756	340
Ministério do Desenvolvimento Agrário	6	(0)	0	6	6.280	780	(1.778)	988	4.295
Ministério do Esporte	0	0	0	0	356	0	(104)	252	0
Ministério da Defesa	6.509	(5)	6.500	4	33.168	4.825	(2.020)	30.552	5.421
Ministério da Integração Nacional	10	0	10	0	3.724	2.611	(2.434)	2.730	1.171
Ministério do Turismo	0	0	0	0	139	0	(76)	63	0
Ministério do Desenvolvimento Social e Combate à Fome	0	0	0	0	530	59	(194)	361	33
Ministério das Cidades	1.253	(1)	1.252	0	1.135	264	(231)	990	178
Ministério da Pesca e Aquicultura	307	0	307	0	447	96	(96)	88	359
<b>TOTAL</b>	134.675	(7.121)	124.350	3.204	1.303.731	381.117	(112.023)	1.164.285	408.539

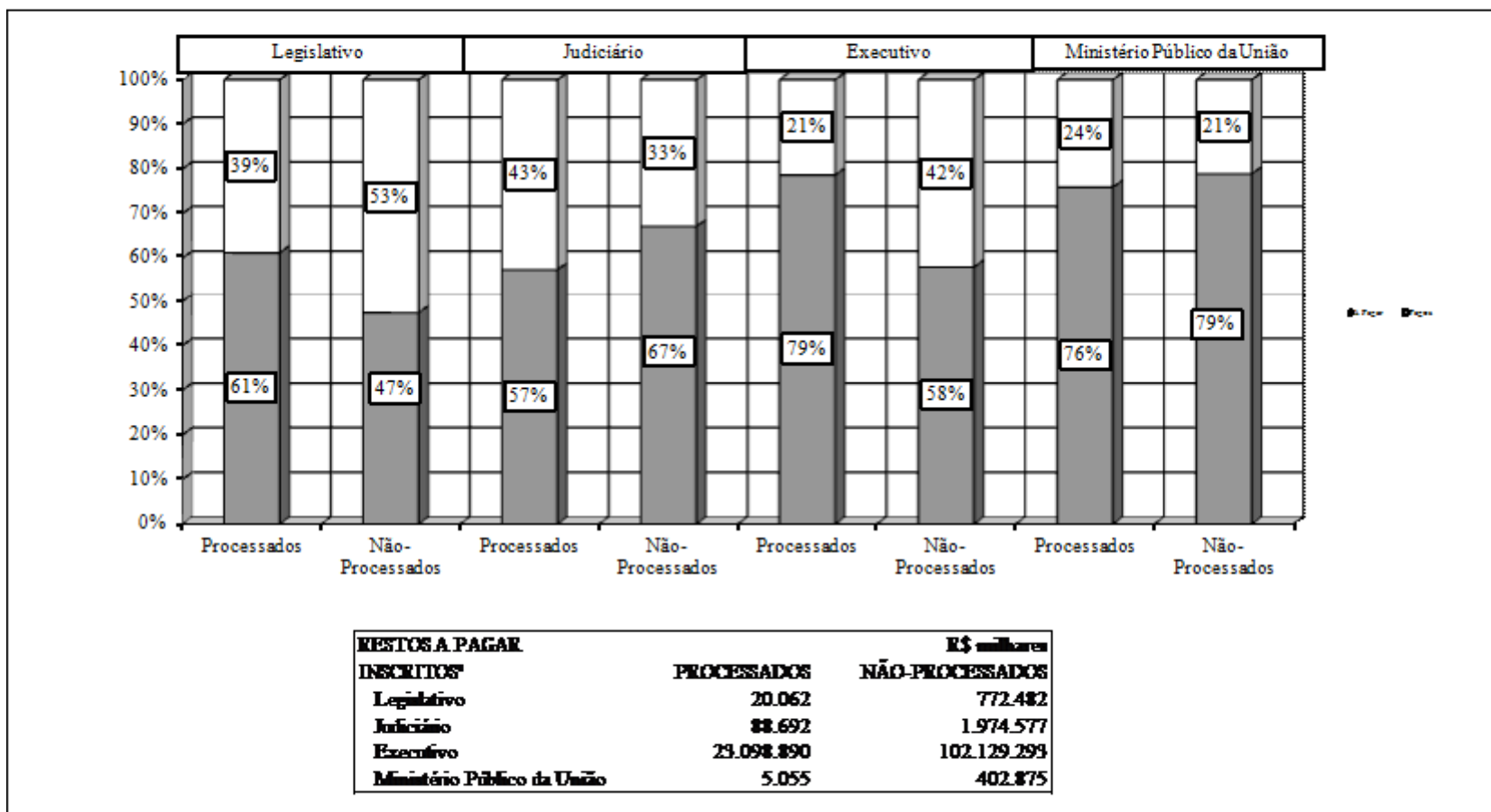
FONTE: SIAFI - STN/CCONT/GEINF

Nota: Consideram-se Restos a Pagar Processados as obrigações decorrentes da execução das despesas orçamentárias liquidadas em exercícios anteriores.

(2/2)



**GRÁFICO 3 - RELAÇÃO ENTRE RESTOS A PAGAR PAGOS E INSCRITOS POR PODER  
ORÇAMENTOS FISCAL E DA SEGURIDADE SOCIAL  
JANEIRO A DEZEMBRO DE 2012**



FONTE: SIAFI - SINCONT/GEINF

\* A inscrição apresentada refere-se aos valores líquidos, ou seja, são os valores inscritos menos os cancelamentos.



GOVERNO FEDERAL  
RELATÓRIO RESUMIDO DA EXECUÇÃO ORÇAMENTÁRIA  
DEMONSTRATIVO DAS RECEITAS E DESPESAS COM MANUTENÇÃO E DESENVOLVIMENTO DO ENSINO - MDE  
ORÇAMENTOS FISCAL E DA SEGURIDADE SOCIAL  
JANEIRO A DEZEMBRO DE 2012/BIMESTRE NOVEMBRO-DEZEMBRO

RREO - Anexo X (Lei nº 9.394/96, art. 72)

R\$ milhares

RECEITAS DO ENSINO					
RECEITAS DE IMPOSTOS	PREVISÃO INICIAL	PREVISÃO ATUALIZADA (a)	RECEITAS REALIZADAS		
			No Bimestre	Até o Bimestre (b)	% (c) = (b/a)x100
1 - RECEITA DE IMPOSTOS	400.247.272	400.247.272	62.293.794	353.645.938	88,36
1.1 - Receita Resultante do Imposto sobre Importação - II	33.967.850	33.967.850	5.389.982	31.265.886	92,05
Imposto sobre Importação - II	33.882.739	33.882.739	5.366.171	31.036.862	91,60
Multas, Juros de Mora e Outros Encargos do II	68.915	68.915	22.253	192.035	278,66
Dívida Ativa do II	7.360	7.360	630	27.277	370,62
Multa, Juros de Mora, Atualização Monetária e Outros Encargos da Dívida Ativa do II	8.837	8.837	1.059	37.238	421,39
(-) Deduções da Receita do II			(129)	(27.525)	
1.2 - Receita Resultante do Imposto sobre Exportação - IE	46.272	46.272	15.347	109.670	237,01
Imposto sobre Exportação - IE	45.810	45.810	5.542	31.864	69,56
Multas, Juros de Mora e Outros Encargos do IE	36	36	538	7.533	21.019,14
Dívida Ativa do IE	409	409	278	3.515	858,57
Multa, Juros de Mora, Atualização Monetária e Outros Encargos da Dívida Ativa do IE	17	17	655	7.511	44.789,88
(-) Deduções da Receita do IE			8.334	59.246	
1.3 - Receita Resultante do Imposto sobre Rendas - IR	274.973.521	274.973.521	43.622.168	245.544.649	89,30
Imposto sobre Rendas - IR	270.330.870	270.330.870	44.204.943	259.563.425	96,02
Multas, Juros de Mora e Outros Encargos do IR	3.354.390	3.354.390	635.824	5.522.853	164,65
Dívida Ativa do IR	700.947	700.947	143.617	1.646.651	234,92
Multa, Juros de Mora, Atualização Monetária e Outros Encargos da Dívida Ativa do IR	587.313	587.313	167.456	1.485.687	252,96
(-) Deduções da Receita do IR			(1.529.672)	(22.673.966)	
1.4 - Receita Resultante do Imposto Territorial Rural - ITR	623.839	623.839	105.995	673.593	107,98
Imposto Territorial Rural - ITR	544.469	544.469	91.436	609.469	111,94
Multas, Juros de Mora e Outros Encargos do ITR	37.803	37.803	8.135	41.818	110,62
Dívida Ativa do ITR	21.551	21.551	4.539	9.621	44,64
Multa, Juros de Mora, Atualização Monetária e Outros Encargos da Dívida Ativa do ITR	20.015	20.015	1.885	12.716	63,53
(-) Deduções da Receita do ITR			0	(30)	
1.5 - Receita Resultante do Imposto sobre Produtos Industrializados - IPI	51.452.741	51.452.741	7.952.565	44.786.936	87,04
Imposto sobre Produtos Industrializados - IPI	51.033.773	51.033.773	7.678.998	45.361.780	88,89
Multas, Juros de Mora e Outros Encargos do IPI	268.152	268.152	94.264	1.034.576	385,82
Dívida Ativa do IPI	79.199	79.199	43.020	660.851	834,42
Multa, Juros de Mora, Atualização Monetária e Outros Encargos da Dívida Ativa do IPI	71.617	71.617	35.188	428.039	597,68
(-) Deduções da Receita do IPI			101.095	(2.698.310)	
1.6 - Receita Resultante do Imposto sobre Operações Financeiras - IOF	39.174.528	39.174.528	5.205.475	31.253.754	79,78
Imposto sobre Operações Financeiras - IOF	39.096.152	39.096.152	5.158.063	30.721.996	78,58
Multas, Juros de Mora e Outros Encargos do IOF	75.883	75.883	11.136	163.306	215,21
Dívida Ativa do IOF	1.168	1.168	964	70.607	6.047,11
Multa, Juros de Mora, Atualização Monetária e Outros Encargos da Dívida Ativa do IOF	1.326	1.326	1.414	20.604	1.553,68
(-) Deduções da Receita do IOF			33.898	277.242	
1.7 - Receita Resultante do Imposto sobre Operações Financeiras com Ouro - IOF-Ouro	8.521	8.521	2.262	11.449	134,37
Imposto sobre Operações Financeiras com Ouro - IOF-Ouro	8.521	8.521	2.134	10.831	127,11
Multas, Juros de Mora e Outros Encargos do IOF-Ouro	0	0	127	619	-
Dívida Ativa do IOF-Ouro	0	0	0	0	-
Multa, Juros de Mora, Atualização Monetária e Outros Encargos da Dívida Ativa do IOF-Ouro	0	0	0	0	-
(-) Deduções da Receita do IOF-Ouro			0	(0)	-
DEDUÇÕES DE TRANSFERÊNCIAS CONSTITUCIONAIS	PREVISÃO INICIAL	PREVISÃO ATUALIZADA (a)	RECEITAS REALIZADAS*		
			No Bimestre	Até o Bimestre (b)	% (c) = (b/a)x100
2 - FUNDO DE PARTICIPAÇÃO DOS ESTADOS (21,5% de (1.3 + 1.5))	70.181.646	70.181.646	9.459.279	49.564.486	70,62
3 - FUNDO DE PARTICIPAÇÃO DOS MUNICÍPIOS <sup>1</sup> (23,5% de (1.3 + 1.5))	76.710.172	76.710.172	12.776.280	54.746.847	71,37
4 - IPI-EXPORTAÇÃO REPASSADO AOS ESTADOS E DISTRITO FEDERAL (10% de 1.5)	5.145.274	5.145.274	630.569	3.393.529	65,95
5 - PARCELAS DO FPE, FPM E IPI-EXPORTAÇÃO DESTINADAS AO FUNDEB			5.050.050	26.673.810	
6 - IOF-OURO REPASSADO AOS ESTADOS, DISTRITO FEDERAL E MUNICÍPIOS <sup>2</sup> (1.7)	8.521	8.521	2.143	10.546	123,77
7 - ITR REPASSADO AOS MUNICÍPIOS (50% de 1.4)	311.919	311.919	81.110	437.427	140,24
8 - TOTAL DAS TRANSFERÊNCIAS CONSTITUCIONAIS (2 + 3 + 4 + 5 + 6 + 7)	152.357.532	152.357.532	27.999.429	134.826.646	88,49
9 - TOTAL DA RECEITA LÍQUIDA DE IMPOSTOS (1-8)	247.889.740	247.889.740	34.294.365	218.819.292	88,27
RECEITAS ADICIONAIS DESTINADAS AO ENSINO	PREVISÃO INICIAL	PREVISÃO ATUALIZADA (a)	RECEITAS REALIZADAS		
			No Bimestre	Até o Bimestre (b)	% (c) = (b/a)x100
10 - CONTRIBUIÇÃO SOCIAL DO SALÁRIO-EDUCAÇÃO	15.553.468	15.553.468	2.451.201	14.775.014	94,99
11 - RECEITA DE OPERAÇÕES DE CRÉDITO DESTINADA À EDUCAÇÃO	0	0	0	0	-
12 - OUTRAS RECEITAS DESTINADAS À EDUCAÇÃO	0	0	702.678	0	-
13 - TOTAL DAS OUTRAS RECEITAS DESTINADAS AO ENSINO (10 + 11 + 12)	15.553.468	15.553.468	3.153.879	14.775.014	94,99

FONTE: SIAFI - STN/CONT/GEINF

Continua (1/2)



GOVERNO FEDERAL  
RELATÓRIO RESUMIDO DA EXECUÇÃO ORÇAMENTÁRIA  
**DEMONSTRATIVO DAS RECEITAS E DESPESAS COM MANUTENÇÃO E DESENVOLVIMENTO DO ENSINO - MDE**  
ORÇAMENTOS FISCAL E DA SEGURIDADE SOCIAL  
JANEIRO A DEZEMBRO DE 2012/BIMESTRE NOVEMBRO-DEZEMBRO

Continuação

RREO - Anexo X (Lei nº 9.394/96, art. 72)

R\$ milhares

MANUTENÇÃO E DESENVOLVIMENTO DO ENSINO								
RECEITAS COM AÇÕES TÍPICAS DE MANUTENÇÃO E DESENVOLVIMENTO DO ENSINO	PREVISÃO INICIAL	PREVISÃO ATUALIZADA (a)	RECEITAS REALIZADAS					
			No Bimestre	Até o Bimestre (b)	%			
					(c) = (b/a)x100			
14 - IMPOSTOS E TRANSFERÊNCIAS DESTINADAS À MDE (18% DE 9)	44.620.153	44.620.153	6.172.986	39.387.473				88,27
DESPESAS COM AÇÕES TÍPICAS DE MANUTENÇÃO E DESENVOLVIMENTO DO ENSINO	DOTAÇÃO INICIAL	DOTAÇÃO ATUALIZADA (d)	DESPESAS LIQUIDADAS					
			No Bimestre	Até o Bimestre (e)	INSCRITAS EM RESTOS A PAGAR NÃO PROCESSADOS (f)	% ((e+f)/d)x100		
15 - COMPLEMENTAÇÃO DA UNIÃO AO FUNDEB - PARCELA PROVENIENTE DOS IMPOSTOS E TRANSFERÊNCIAS DESTINADAS À MDE	5.176.709	7.400.017	258.136	5.626.598	1.773.419		100,00	
16 - EDUCAÇÃO INFANTIL	988.059	1.618.335	44.884	82.908	653.424		45,50	
17 - ENSINO FUNDAMENTAL	3.719	3.719	464	3.503	211		99,86	
18 - ENSINO MÉDIO	4.871	4.871	498	3.609	788		90,27	
19 - ENSINO SUPERIOR	19.473.538	22.186.939	4.115.766	16.904.987	2.930.782		89,40	
20 - ENSINO PROFISSIONAL NÃO INTEGRADO AO ENSINO REGULAR	7.353.831	8.755.006	1.407.916	5.629.843	1.776.384		84,59	
21 - OUTRAS	19.375.732	23.562.214	5.001.945	16.521.198	4.128.209		87,64	
22 - TOTAL DAS DESPESAS COM AÇÕES TÍPICAS DE MDE (15 + 16 + 17 + 18 + 19 + 20 + 21)	52.376.458	63.531.101	10.829.609		56.035.863		88,20	
DEDUÇÕES CONSIDERADAS PARA FINS DE LIMITE CONSTITUCIONAL				VALOR				
23 - RESTOS A PAGAR INSCRITOS NO EXERCÍCIO SEM DISPONIBILIDADE FINANCEIRA DE RECURSOS DE IMPOSTOS VINCULADOS AO ENSINO								
24 - CANCELAMENTO, NO EXERCÍCIO, DE RESTOS A PAGAR INSCRITOS COM DISPONIBILIDADE FINANCEIRA DE RECURSOS DE IMPOSTOS VINCULADOS AO ENSINO = (37 p)**				300.425				
25 - DESPESAS CUSTEADAS COM O SUPERÁVIT FINANCEIRO, DO EXERCÍCIO ANTERIOR, DOS RECURSOS DE IMPOSTOS				0				
26 - TOTAL DAS DEDUÇÕES CONSIDERADAS PARA FINS DE LIMITE CONSTITUCIONAL (23 + 24 + 25)*				0				
27 - MÍNIMO DE 18% DAS RECEITAS RESULTANTES DE IMPOSTOS NA MANUTENÇÃO E DESENVOLVIMENTO DO ENSINO <sup>7</sup> [(22-26) / (9)] x 100%				25,61				
CÁLCULO DO LIMITE COM A COMPLEMENTAÇÃO DA UNIÃO AO FUNDEB								
COMPLEMENTAÇÃO DA UNIÃO	NO BIMESTRE				ATÉ O BIMESTRE			
	NOVEMBRO 2012		DEZEMBRO 2012					
	Valor (g)	% <sup>4</sup> (h)=100x(g)/(30)	Valor (i)	% <sup>4</sup> (j)=100x(i)/(30)	Valor (l)	% <sup>5</sup> (m)=100x(l)/(30)		
28 - PROGRAMAS PARA MELHORIA DA QUALIDADE DA EDUCAÇÃO BÁSICA (ATÉ 10% DO VALOR ANUAL)	0	0	0	0	0	0		
29 - OUTROS	755.230	100,00	1.773.419	100,00	7.400.017	100,00		
30 - TOTAL DA COMPLEMENTAÇÃO DA UNIÃO EM 2012 (28 + 29)	755.230	100,00	1.773.419	100,00	7.400.017	100,00		
LIMITE DE COMPLEMENTAÇÃO DA UNIÃO				LIMITE ANUAL	ATÉ O BIMESTRE			
					Valor (n)	%		
31 - COMPLEMENTAÇÃO DA UNIÃO PROVENIENTE DA RECEITA RESULTANTE DE IMPOSTOS VINCULADOS AO ENSINO (ATÉ 30% DE R\$ 7400017350)				2.220.005	7.400.017	100,00		
OUTRAS INFORMAÇÕES PARA CONTROLE								
OUTRAS DESPESAS CUSTEADAS COM AS RECEITAS ADICIONAIS PARA FINANCIAMENTO DO ENSINO	DOTAÇÃO INICIAL	DOTAÇÃO ATUALIZADA (d)	DESPESAS EXECUTADAS					
			No Bimestre	Até o Bimestre (e)	INSCRITAS EM RESTOS A PAGAR NÃO PROCESSADOS (f)	% ((e+f)/d)x100		
32 - CONTRIBUIÇÃO SOCIAL DO SALÁRIO-EDUCAÇÃO	6.369.691	7.488.414	1.356.822	5.662.668	1.122.880		90,61	
32.1 - Educação Infantil	1.122.839	1.122.839	76.389	638.848	483.990		100,00	
32.2 - Educação Fundamental	0	0	0	0	0		0,00	
32.3 - Ensino Médio	0	0	0	0	0		0,00	
32.4 - Outras	5.246.852	6.365.575	1.280.434	5.023.820	638.890		88,96	
33 - RECURSOS DE OPERAÇÕES DE CRÉDITOS	0	0	0	0	0		0,00	
34 - DESPESAS CUSTEADAS COM OUTRAS RECEITAS PARA FINANCIAMENTO DO ENSINO	1.982.441	2.491.555	443.030	1.082.083	573.122		66,43	
34.1 - Educação Infantil	0	0	0	0	0		0,00	
34.2 - Educação Fundamental	394	394	166	278	114		99,40	
34.3 - Ensino Médio	248	248	18	92	102		78,57	
34.4 - Ensino Superior	1.230.714	1.634.754	285.295	721.495	252.875		59,60	
34.5 - Outras	751.084	856.159	157.551	360.218	320.030		79,45	
35 - TOTAL DAS OUTRAS DESPESAS CUSTEADAS COM RECEITAS ADICIONAIS PARA FINANCIAMENTO DO ENSINO (32 + 33 + 34)	8.352.131	9.979.969	1.799.852		8.440.753		84,58	
36 - TOTAL DAS DESPESAS COM MDE (22 + 35)	60.728.589	73.511.070	12.629.461		64.476.615		87,71	
RESTOS A PAGAR INSCRITOS COM DISPONIBILIDADE FINANCEIRA DE RECURSOS DE IMPOSTOS VINCULADOS AO ENSINO			SALDO		CANCELADO EM 2012			
			ATÉ O BIMESTRE		(p)			
37 - RESTOS A PAGAR DE DESPESAS COM MANUTENÇÃO E DESENVOLVIMENTO DO ENSINO			1.836.484		300.425			

FONTE: SIAFI - STN/CONT/GEINF

<sup>1</sup> CF, art. 159, I, alíneas "b" e "d".<sup>2</sup> CF, art. 153 §5º.<sup>3</sup> Limites mínimos anuais a serem cumpridos no encerramento do exercício.<sup>4</sup> A complementação da União contemplará pagamentos mensais de, no mínimo, cinco por cento da complementação anual.<sup>5</sup> Serão assegurados os repasses de, no mínimo, quarenta e cinco por cento da complementação anual até 31 de julho, e de cem por cento até 31 de dezembro.<sup>6</sup> Dotação autorizada até o período de referência deste relatório.<sup>7</sup> Em atendimento ao Acórdão nº 2424/2009 – TCU – Plenário, os valores das transferências constitucionais e legais nas colunas "Receitas Realizadas" correspondem àqueles efetivamente descentralizados no período. Uma vez que as transferências se processam por meio da execução de despesa orçamentária, o critério adotado para o cômputo dos valores efetivamente descentralizados foi o de apuração do pagamento efetivo das despesas orçamentárias do exercício, bem como de eventuais restos a pagar, identificadas como transferências constitucionais e legais a partir das respectivas ações orçamentárias.



GOVERNO FEDERAL  
RELATÓRIO RESUMIDO DA EXECUÇÃO ORÇAMENTÁRIA  
**DEMONSTRATIVO DAS RECEITAS DE OPERAÇÕES DE CRÉDITO E DESPESAS DE CAPITAL**  
ORÇAMENTOS FISCAL E DA SEGURIDADE SOCIAL  
JANEIRO A DEZEMBRO DE 2012/BIMESTRE NOVEMBRO-DEZEMBRO

LRF, art. 53, § 1º, inciso I - Anexo XI				R\$ milhares
RECEITAS	PREVISÃO ATUALIZADA (a)	RECEITAS REALIZADAS Até o Bimestre (b)		SALDO A REALIZAR (a-b)
RECEITAS DE OPERAÇÕES DE CRÉDITO (I)	846.766.380	551.443.356		295.323.023
DESPESAS	DOTAÇÃO ATUALIZADA (c)	DESPESAS EXECUTADAS Até o Bimestre		SALDO A EXECUTAR (g) = (d) - (e+f)
		Liquidadas (e)	INSCRITAS EM RESTOS A PAGAR NÃO PROCESSADOS (f)	
Despesas de Capital	1.087.251.440	681.730.070	62.243.024	343.278.346
(-) Incentivos Fiscais a Contribuintes	0	0	0	0
(-) Incentivos Fiscais a Contribuintes por Instituições Financeiras	0	0	0	0
DESPESAS DE CAPITAL LÍQUIDAS (II)	1.087.251.440	681.730.070	62.243.024	343.278.346
RESULTADO PARA APURAÇÃO DA REGRA DE OURO (III) = (I - II)	(240.485.061)	(192.529.738)		(47.955.323)

FONTE: STN/CCONT/GEINF

Nota: Durante o exercício, somente as despesas liquidadas são consideradas executadas. No encerramento do exercício, as despesas não liquidadas inscritas em restos a pagar não processados são também consideradas executadas.

Dessa forma, para maior transparência, as despesas executadas estão segregadas em:

- . a) Despesas liquidadas, consideradas aquelas em que houve a entrega do material ou serviço, nos termos do art. 63 da Lei 4.320/64;
- . b) Despesas empenhadas mas não liquidadas, inscritas em restos a pagar não processados, consideradas liquidadas no encerramento do exercício, por força do art.35, inciso II da Lei 4.320/64.



GOVERNO FEDERAL  
RELATÓRIO RESUMIDO DA EXECUÇÃO ORÇAMENTÁRIA  
DEMONSTRATIVO DA PROJEÇÃO ATUARIAL DO REGIME GERAL DE PREVIDÊNCIA SOCIAL  
ORÇAMENTO DA SEGURIDADE SOCIAL  
2012 a 2046

RREO - Anexo XII (LRF, art. 53, §1º, inciso II)					R\$ milhões	
EXERCÍCIO	RECEITAS PREVIDENCIÁRIAS		DESPESAS PREVIDENCIÁRIAS		RESULTADO PREVIDENCIÁRIO	
	Valor (a)	% em relação ao PIB	Valor (b)	% em relação ao PIB	Valor (a-b)	% em relação ao PIB
2013	300.856	6,13%	348.942	7,11%	48.086	0,98%
2014	339.935	6,22%	379.421	6,94%	39.486	0,72%
2015	385.891	6,38%	417.822	6,91%	31.931	0,53%
2016	437.372	6,60%	461.615	6,97%	24.243	0,37%
2017	469.523	6,60%	498.458	7,01%	28.935	0,41%
2018	503.757	6,60%	538.244	7,05%	34.487	0,45%
2019	540.576	6,60%	581.251	7,10%	40.675	0,50%
2020	579.376	6,60%	627.738	7,15%	48.362	0,55%
2021	620.643	6,60%	678.012	7,21%	57.369	0,61%
2022	664.841	6,60%	732.171	7,27%	67.330	0,67%
2023	711.388	6,60%	790.486	7,34%	79.099	0,73%
2024	760.714	6,60%	853.172	7,40%	92.457	0,80%
2025	813.042	6,60%	920.455	7,47%	107.413	0,87%
2026	868.659	6,60%	992.850	7,55%	124.191	0,94%
2027	926.984	6,60%	1.069.904	7,62%	142.920	1,02%
2028	987.326	6,60%	1.152.405	7,71%	165.080	1,10%
2029	1.049.596	6,60%	1.240.702	7,80%	191.107	1,20%
2030	1.114.516	6,60%	1.335.199	7,91%	220.683	1,31%
2031	1.182.310	6,60%	1.436.374	8,02%	254.064	1,42%
2032	1.253.101	6,60%	1.544.801	8,14%	291.700	1,54%
2033	1.326.941	6,60%	1.660.977	8,26%	334.037	1,66%
2034	1.403.818	6,60%	1.785.558	8,40%	381.740	1,80%
2035	1.483.971	6,60%	1.919.191	8,54%	435.220	1,94%
2036	1.567.348	6,60%	2.062.759	8,69%	495.411	2,09%
2037	1.653.989	6,60%	2.216.998	8,85%	563.009	2,25%
2038	1.744.142	6,60%	2.382.665	9,02%	638.523	2,42%
2039	1.837.652	6,60%	2.560.592	9,20%	722.939	2,60%
2040	1.935.152	6,60%	2.751.465	9,39%	816.313	2,78%
2041	2.036.429	6,60%	2.956.387	9,58%	919.958	2,98%
2042	2.141.902	6,60%	3.176.338	9,79%	1.034.436	3,19%
2043	2.251.665	6,60%	3.412.815	10,01%	1.161.150	3,40%
2044	2.366.196	6,60%	3.667.623	10,23%	1.301.427	3,63%
2045	2.485.208	6,60%	3.941.805	10,47%	1.456.596	3,87%
2046	2.609.475	6,60%	4.236.634	10,72%	1.627.158	4,12%
2047	2.738.934	6,60%	4.553.404	10,98%	1.814.469	4,37%
2048	2.872.102	6,60%	4.893.490	11,25%	2.021.389	4,65%
2049	3.009.673	6,60%	5.258.823	11,54%	2.249.150	4,93%
2050	3.152.368	6,60%	5.650.386	11,83%	2.498.017	5,23%

Fonte: SPSP/MPS

Notas: 1 - Projeção elaborada em 28/01/2013 e oficialmente enviada pelo Ministério da Previdência Social

2 - Não considera impactos de desoneração da folha de pagamento instituídos a partir da Medida Provisória 582/2012.

3 - Considera o horizonte temporal máximo das projeções demográficas do IBGE.



GOVERNO FEDERAL  
RELATÓRIO RESUMIDO DA EXECUÇÃO ORÇAMENTÁRIA  
**DEMONSTRATIVO DA PROJEÇÃO ATUARIAL DO REGIME PRÓPRIO DE PREVIDÊNCIA SOCIAL DOS SERVIDORES PÚBLICOS**  
ORÇAMENTO DA SEGURIDADE SOCIAL  
2013 A 2087

LRF, art. 53, § 1º, inciso II – Anexo XIII						R\$ milhares
EXERCÍCIO	RECEITAS PREVIDENCIÁRIAS		DESPESAS PREVIDENCIÁRIAS		RESULTADO PREVIDENCIÁRIO	
	Valor (a)	% do PIB	Valor (b)	% do PIB	Valor (a-b)	% do PIB
2013	31.504.623	0,64%	93.165.627	1,90%	(61.661.004)	1,26%
2014	32.484.660	0,59%	101.391.014	1,85%	(68.906.355)	1,26%
2015	33.426.451	0,55%	109.287.818	1,81%	(75.861.367)	1,25%
2016	34.426.182	0,52%	117.608.696	1,78%	(83.182.514)	1,26%
2017	35.228.913	0,50%	123.753.730	1,74%	(88.524.816)	1,24%
2018	36.119.156	0,47%	129.825.355	1,70%	(93.706.199)	1,23%
2019	37.024.574	0,45%	136.152.998	1,66%	(99.128.424)	1,21%
2020	37.838.254	0,43%	143.744.019	1,64%	(105.905.765)	1,21%
2021	38.737.689	0,41%	150.335.612	1,60%	(111.597.922)	1,19%
2022	39.647.842	0,39%	157.097.695	1,56%	(117.449.852)	1,17%
2023	40.550.784	0,38%	164.217.552	1,52%	(123.666.768)	1,15%
2024	41.524.440	0,36%	171.288.610	1,49%	(129.764.171)	1,13%
2025	42.535.687	0,35%	177.954.100	1,44%	(135.418.413)	1,10%
2026	43.645.344	0,33%	184.508.102	1,40%	(140.862.758)	1,07%
2027	44.750.777	0,32%	191.255.895	1,36%	(146.505.118)	1,04%
2028	45.878.203	0,31%	198.147.823	1,32%	(152.269.620)	1,02%
2029	47.096.084	0,30%	204.622.690	1,29%	(157.526.606)	0,99%
2030	48.432.690	0,29%	211.187.712	1,25%	(162.755.021)	0,96%
2031	49.860.389	0,28%	216.327.393	1,21%	(166.467.004)	0,93%
2032	51.335.160	0,27%	221.599.394	1,17%	(170.264.234)	0,90%
2033	52.647.133	0,26%	229.495.827	1,14%	(176.848.694)	0,88%
2034	53.969.874	0,25%	237.067.376	1,11%	(183.097.502)	0,86%
2035	55.334.035	0,25%	245.152.006	1,09%	(189.817.971)	0,84%
2036	56.771.506	0,24%	252.610.417	1,06%	(195.838.910)	0,82%
2037	58.135.921	0,23%	261.100.668	1,04%	(202.964.747)	0,81%
2038	59.371.369	0,22%	270.629.475	1,02%	(211.258.107)	0,80%
2039	60.637.021	0,22%	280.395.273	1,01%	(219.758.252)	0,79%
2040	62.034.800	0,21%	290.504.468	0,99%	(228.469.667)	0,78%
2041	63.420.444	0,21%	299.639.135	0,97%	(236.218.691)	0,77%
2042	64.598.394	0,20%	310.399.486	0,96%	(245.801.093)	0,76%
2043	65.750.265	0,19%	321.442.548	0,94%	(255.692.283)	0,75%
2044	67.096.861	0,19%	331.861.286	0,93%	(264.764.425)	0,74%
2045	68.633.899	0,18%	340.874.087	0,91%	(272.240.187)	0,72%
2046	70.196.059	0,18%	350.883.098	0,89%	(280.687.039)	0,71%
2047	71.909.478	0,17%	359.545.734	0,87%	(287.636.256)	0,69%
2048	73.722.731	0,17%	368.101.405	0,85%	(294.378.674)	0,68%
2049	75.579.053	0,17%	376.383.469	0,83%	(300.804.415)	0,66%
2050	77.464.747	0,16%	386.180.420	0,81%	(308.715.673)	0,65%
2051	79.467.664	0,16%	393.849.662	0,79%	(314.381.998)	0,63%
2052	81.548.863	0,16%	402.203.211	0,77%	(320.654.347)	0,61%
2053	83.756.629	0,15%	409.364.000	0,75%	(325.607.371)	0,59%
2054	86.088.628	0,15%	416.603.027	0,72%	(330.514.399)	0,58%
2055	88.512.443	0,15%	424.019.928	0,70%	(335.507.485)	0,56%
2056	91.076.962	0,14%	431.327.737	0,68%	(340.250.774)	0,54%
2057	93.590.494	0,14%	441.284.082	0,67%	(347.693.588)	0,53%
2058	96.344.884	0,14%	450.039.793	0,65%	(353.694.909)	0,51%
2059	99.234.955	0,14%	458.129.823	0,63%	(358.894.867)	0,50%
2060	102.217.974	0,13%	468.339.853	0,62%	(366.121.879)	0,48%
2061	105.342.591	0,13%	477.570.023	0,60%	(372.227.433)	0,47%
2062	108.699.111	0,13%	486.063.190	0,58%	(377.364.079)	0,45%
2063	112.086.925	0,13%	495.826.163	0,57%	(383.739.238)	0,44%
2064	115.706.262	0,13%	505.784.319	0,55%	(390.078.057)	0,43%
2065	119.353.425	0,12%	517.451.855	0,54%	(398.098.430)	0,42%

FONTE: CGA/LDRPSP/SPS/MPS.

Continua (1/2)

Notas:

1 - Os benefícios foram calculados em conformidade com as disposições das Emendas Constitucionais nº 20/98, 41/03 e nº 47/05.

2 - A avaliação atuarial considerou o grupo aberto com taxa de reposição de 1:1 e rotatividade nula.

3 - Idade de vinculação do servidor à Previdência Social: adotou-se a idade de 18 anos.

4 - Riscos Expirados (1): Para os servidores enquadrados nas regras de transição considerou-se 3 anos como o tempo máximo de espera pela aposentadoria integral.

5 - Riscos Expirados (2): Considerou-se que todos os demais servidores classificados como riscos expirados (ou seja, que já cumpriram todos os requisitos para se aposentar, mas ainda não o fizeram) se aposentaram em 2014 (exercício seguinte ao da avaliação atuarial), fazendo com que o fluxo financeiro, no curto prazo, fique mais conservador.

6 - Na avaliação atuarial não foi considerada a hipótese de crescimento por produtividade, apenas por mérito, de 1% ao ano.

7 - Para a atualização monetária foi adotado como indexador inflacionário o INPC projetado de 4,8% para 2013, 4,9% para 2014, 4,5% de 2015 a 2016 e 3,5% de 2017 em diante.

8 - As alíquotas de contribuição consideradas foram de 11% para os servidores ativos e de 22% para a União.

9 - As contribuições dos aposentados e pensionistas foram consideradas de 11% sobre a parcela excedente a R\$ 4.201,30

10 - As receitas e despesas previdenciárias referem-se aos benefícios de aposentadorias e pensões.



GOVERNO FEDERAL  
RELATÓRIO RESUMIDO DA EXECUÇÃO ORÇAMENTÁRIA  
**DEMONSTRATIVO DA PROJEÇÃO ATUARIAL DO REGIME PRÓPRIO DE PREVIDÊNCIA SOCIAL DOS SERVIDORES PÚBLICOS**  
ORÇAMENTO DA SEGURIDADE SOCIAL  
2013 A 2087

R\$ milhares

EXERCÍCIO	RECEITAS PREVIDENCIÁRIAS		DESPESAS PREVIDENCIÁRIAS		RESULTADO PREVIDENCIÁRIO	
	Valor (a)	% do PIB	Valor (b)	% do PIB	Valor (a-b)	% do PIB
2066	123.235.853	0,12%	528.771.012	0,53%	(405.535.159)	0,40%
2067	127.134.944	0,12%	542.344.880	0,52%	(415.209.937)	0,40%
2068	131.324.749	0,12%	555.131.876	0,51%	(423.807.126)	0,39%
2069	135.352.226	0,12%	571.538.735	0,50%	(436.186.509)	0,38%
2070	139.788.021	0,12%	587.640.065	0,49%	(447.852.043)	0,37%
2071	144.078.035	0,11%	604.757.009	0,48%	(460.678.974)	0,36%
2072	148.979.458	0,11%	618.027.999	0,47%	(469.048.541)	0,35%
2073	153.485.432	0,11%	638.633.351	0,46%	(485.147.920)	0,35%
2074	158.698.868	0,11%	654.935.754	0,45%	(496.236.887)	0,34%
2075	163.560.000	0,11%	676.666.505	0,45%	(513.106.505)	0,34%
2076	169.139.194	0,11%	695.001.242	0,44%	(525.862.048)	0,33%
2077	174.437.725	0,10%	719.022.971	0,43%	(544.585.246)	0,33%
2078	180.430.156	0,10%	739.312.273	0,42%	(558.882.117)	0,32%
2079	185.741.551	0,10%	769.590.453	0,42%	(583.848.902)	0,32%
2080	192.213.852	0,10%	791.721.079	0,41%	(599.507.227)	0,31%
2081	198.325.093	0,10%	817.218.417	0,41%	(618.893.324)	0,31%
2082	205.295.587	0,10%	838.874.888	0,40%	(633.579.301)	0,30%
2083	212.022.338	0,10%	864.713.258	0,39%	(652.690.920)	0,30%
2084	219.382.952	0,10%	889.908.225	0,39%	(670.525.273)	0,29%
2085	226.486.656	0,09%	920.552.027	0,38%	(694.065.371)	0,29%
2086	234.613.614	0,09%	945.044.310	0,37%	(710.430.696)	0,28%
2087	242.302.688	0,09%	979.331.618	0,37%	(737.028.930)	0,28%

FONTE: CGAAI/DRPSP/SPS/MPS.

(2/2)

Notas:

- 1 - Os benefícios foram calculados em conformidade com as disposições das Emendas Constitucionais nº 20/98, 41/03 e nº 47/05.
- 2 - A avaliação atuarial considerou o grupo aberto com taxa de reposição de 1:1 e rotatividade nula.
- 3 - Idade de vinculação do servidor à Previdência Social: adotou-se a idade de 18 anos.
- 4 - Riscos Expirados (1): Para os servidores enquadrados nas regras de transição considerou-se 3 anos como o tempo máximo de espera pela aposentadoria integral.
- 5 - Riscos Expirados (2): Considerou-se que todos os demais servidores classificados como riscos expirados (ou seja, que já cumpriram todos os requisitos para se aposentar, mas ainda não o fizeram) se aposentarão em 2014 (exercício seguinte ao da avaliação atuarial), fazendo com que o fluxo financeiro, no curto prazo, fique mais conservador.
- 6 - Na avaliação atuarial não foi considerada a hipótese de crescimento por produtividade, apenas por mérito, de 1% ao ano.
- 7 - Para a atualização monetária foi adotado como indexador inflacionário o INPC projetado de 4,8% para 2013, 4,9% para 2014, 4,5% de 2015 a 2016 e 3,5% de 2017 em diante.
- 8 - As alíquotas de contribuição consideradas foram de 11% para os servidores ativos e de 22% para a União.
- 9 - As contribuições dos aposentados e pensionistas foram consideradas de 11% sobre a parcela excedente a R\$ 4.201,30
- 10 - As receitas e despesas previdenciárias referem-se aos benefícios de aposentadorias e pensões.



GOVERNO FEDERAL  
RELATÓRIO RESUMIDO DA EXECUÇÃO ORÇAMENTÁRIA  
**DEMONSTRATIVO DA RECEITA DE ALIENAÇÃO DE ATIVOS E APLICAÇÃO DOS RECURSOS**  
ORÇAMENTOS FISCAL E DA SEGURIDADE SOCIAL  
JANEIRO A DEZEMBRO DE 2012

LRF, art. 53, § 1º, inciso III - Anexo XIV

R\$ milhares

RECEITAS	PREVISÃO ATUALIZADA (a)	RECEITAS REALIZADAS (b)	SALDO A REALIZAR (a-b)
RECEITAS DE CAPITAL			
Alienação de Ativos	5.376.245	14.217.902	(8.841.657)
Alienação de Bens Móveis	2.099.752	14.006.479	(11.906.726)
Alienação de Bens Imóveis	3.276.492	211.423	3.065.069
TOTAL	5.376.245	14.217.902	(8.841.657)
DESPESAS	DOTAÇÃO ATUALIZADA (c)	DESPESAS EXECUTADAS <sup>1</sup> (d)	SALDO A EXECUTAR (c-d)
APLICAÇÃO DOS RECURSOS DA ALIENAÇÃO DE ATIVOS			
Despesas de Capital	5.376.245	2.951.627	2.424.618
Investimentos	2.289.676	1.365.519	924.157
Inversões Financeiras	2.635.211	1.552.221	1.082.991
Amortização/Refinanciamento da Dívida	451.357	33.887	417.470
Despesas Correntes dos Regimes de Previdência	0	0	0
Regime Geral de Previdência Social	0	0	0
Regime Próprio dos Servidores Públicos	0	0	0
TOTAL	5.376.245	2.951.627	2.424.618
SALDO FINANCEIRO A APLICAR	EXERCÍCIO ANTERIOR (e)	EXERCÍCIO (f) = (b-d)	SALDO ATUAL (e+f)
	505.591	11.266.275	11.771.866

FONTE: STN/CONT/GEINF

<sup>1</sup> Inclui despesas empenhadas mas não efetivamente liquidadas, inscritas em restos a pagar não-processados, consideradas executadas no encerramento do exercício, por força da Lei nº 4.320/64.

GOVERNO FEDERAL  
RELATÓRIO RESUMIDO DA EXECUÇÃO ORÇAMENTÁRIA  
**DEMONSTRATIVO DAS DESPESAS COM SAÚDE**  
ORÇAMENTOS FISCAL E DA SEGURIDADE SOCIAL  
JANEIRO A DEZEMBRO DE 2012

RREO - Anexo XV (ADCT, art. 77)						R\$ milhares
DESPESAS COM SAÚDE (Por Grupo de Natureza da Despesa)	DOTAÇÃO INICIAL	DOTAÇÃO ATUALIZADA (a)	LIQUIDADAS Até o Bimestre (b)	INSCRITAS EM RESTOS A PAGAR NÃO PROCESSADOS (c)	% (b+c)/a	
DESPESAS CORRENTES	82.041.090	83.488.249	77.178.957	4.473.012	97,80	
Pessoal e Encargos Sociais	14.148.369	15.346.151	15.242.932	15.253	99,43	
Juros e Encargos da Dívida	5.466	4.850	3.772	0	77,79	
Outras Despesas Correntes	67.887.254	68.137.248	61.932.253	4.457.759	97,44	
DESPESAS DE CAPITAL	9.730.717	12.439.454	1.336.056	3.828.876	41,52	
Investimentos	9.498.055	12.142.587	1.324.967	3.623.605	40,75	
Inversões Financeiras	217.300	295.333	9.856	205.272	72,84	
Amortização da Dívida	15.362	1.533	1.233	0	80,43	
<b>TOTAL</b>	<b>91.771.807</b>	<b>95.927.703</b>		<b>86.816.903</b>	<b>90,50</b>	
DESPESAS COM AÇÕES E SERVIÇOS PÚBLICOS DE SAÚDE	DOTAÇÃO INICIAL	DOTAÇÃO ATUALIZADA	LIQUIDADAS Até o Bimestre (d)	INSCRITAS EM RESTOS A PAGAR NÃO PROCESSADOS (e)	% (d+e)/despesas com saúde	
Despesas com Saúde	91.771.807	95.927.703	78.515.014	8.301.889	100,00	
(-) Encargos Previdenciários	6.237.053	6.746.294	6.738.120	0	7,76	
(-) Juros e Encargos da Dívida	5.466	4.850	3.772	0	0,00	
(-) Amortização da Dívida	15.362	1.533	1.233	0	0,00	
(-) Despesas custeadas pelo Fundo de Combate e Erradicação da Pobreza	0,00	0,00	0	0	0,00	
<b>TOTAL DAS DESPESAS COM AÇÕES E SERVIÇOS PÚBLICOS DE SAÚDE (1)</b>	<b>85.513.925</b>	<b>89.175.025</b>		<b>80.073.777</b>	<b>92,23</b>	
CÁLCULO DO LIMITE		VARIAÇÃO NOMINAL DO PIB¹ %	Até o Bimestre/2012 (f)	Até o Bimestre/2011 (g)	VARIAÇÃO % DE APLICAÇÃO ( (f)/(g) * 100 ) -100	
<b>TOTAL DAS DESPESAS COM AÇÕES E SERVIÇOS PÚBLICOS DE SAÚDE (1)</b>		<b>9,89</b>	<b>80.073.777</b>	<b>72.356.648</b>	<b>10,67</b>	
EXECUÇÃO DOS RESTOS A PAGAR INSCRITOS COM DISPONIBILIDADE FINANCEIRA DE RECURSOS VINCULADOS À SAÚDE		DE EXERCÍCIOS ANTERIORES		DE 31 DE DEZEMBRO DE 2011		
DESPESAS COM AÇÕES E SERVIÇOS PÚBLICOS DE SAÚDE²		Inscritos	Cancelados	Pagos	A pagar	
		5.638.079	(744.944)	1.185.730	3.707.405	8.426.341
						(512.396)
						5.264.659
						2.649.287
DESPESAS COM AÇÕES E SERVIÇOS PÚBLICOS DE SAÚDE (Por Subfunção)	DOTAÇÃO INICIAL	DOTAÇÃO ATUALIZADA	LIQUIDADAS Até o Bimestre (h)	INSCRITAS EM RESTOS A PAGAR NÃO PROCESSADOS (i)	% (h+i)/total(h+i)	
Atenção Básica	16.842.821	17.374.400	13.309.829	1.152.253	18,06	
Assistência Hospitalar e Ambulatorial	41.729.993	42.748.975	36.387.867	2.906.479	49,07	
Suporte Profilático e Terapêutico	8.446.501	8.937.662	7.246.667	1.401.784	10,80	
Vigilância Sanitária	345.412	347.852	257.932	74.945	0,42	
Vigilância Epidemiológica	3.985.785	3.903.247	2.926.850	795.199	4,65	
Alimentação e Nutrição	394.380	390.114	378.242	7.582	0,48	
Planejamento e Orçamento	24.000	24.153	5.244	12.852	0,02	
Administração Geral	9.117.180	9.856.365	9.009.809	337.266	11,67	
Controle Interno	16.700	13.094	4.057	3.546	0,01	
Normalização e Fiscalização	44.000	53.813	27.290	11.146	0,05	
Tecnologia da Informação	263.515	295.159	192.558	69.892	0,33	
Formação de Recursos Humanos	350.250	358.873	82.615	148.453	0,29	
Comunicação Social	218.700	232.645	153.977	48.838	0,25	
Informação e Inteligência	267.000	147.863	8.368	22.571	0,04	
Cooperação Internacional	0	0	0	0	0,00	
Assistência ao Portador de Deficiência	0	0	0	0	0,00	
Assistência à Criança e ao Adolescente	25.000	24.000	9.447	11.179	0,03	
Proteção e Benefícios ao Trabalhador	85.212	77.166	76.808	298	0,10	
Educação Superior	305.200	358.735	163.533	182.770	0,43	
Educação Infantil	9.540	9.316	9.072	109	0,01	
Patrimônio Histórico, Artístico e Arqueológico	6.000	6.976	4.281	1.699	0,01	
Direitos Individuais, Coletivos e Difusos	81.400	86.700	26.006	18.165	0,06	
Assistência aos Povos Indígenas	599.400	733.067	610.786	99.837	0,89	
Saneamento Básico Rural	192.350	302.611	19.203	165.111	0,23	
Saneamento Básico Urbano	1.457.449	1.969.174	453.386	504.659	1,20	
Preservação e Conservação Ambiental	8.150	8.483	469	4.676	0,01	
Desenvolvimento Científico	308.110	355.057	189.728	129.149	0,40	
Desenvolvimento Tecnológico e Engenharia	282.000	369.264	41.501	184.978	0,28	
Difusão do Conhecimento Científico e Tecnológico	23.500	29.881	21.842	4.258	0,03	
Outros Encargos Especiais	84.378	160.379	154.523	2.195	0,20	
<b>TOTAL</b>	<b>85.513.925</b>	<b>89.175.025</b>	<b>71.771.888</b>	<b>8.301.889</b>	<b>100,00</b>	

FONTE: SIAFI - STF/CCONT/GEINF

Nota: Apuração dos valores feita de acordo com os critérios estabelecidos pelo art. 48, parágrafo único da Lei nº 12.465/2011, conforme Parecer PGRN/CAF nº 1.215/2006, até a definição dos critérios orçamentários que permitam a implementação das definições da Lei Complementar nº 141/2012.

¹ Os recursos mínimos aplicados serão equivalentes ao valor apurado no ano anterior corrigido pela variação nominal do Produto Interno Bruto, conforme a alínea 'b' do inciso I do art. 77 do ADCT. Os valores utilizados para o cálculo da variação nominal do PIB, de 2011 em relação a 2010, referem-se aos dados preliminares do 1º Trimestre de 2012 divulgados pelo IBGE.

² Estão excluídas as despesas com "Encargos Previdenciários", "Juros e Encargos da Dívida", "Amortização da Dívida" e aquelas custeadas com recursos do Fundo de Combate e Erradicação da Pobreza.

Nota: Durante o exercício, somente as despesas liquidadas são consideradas executadas. No encerramento do exercício, as despesas não liquidadas inscritas em restos a pagar não processados são também consideradas executadas.

Dessa forma, para maior transparência, as despesas executadas estão segregadas em:

. a) Despesas liquidadas, consideradas aquelas em que houve a entrega do material ou serviço, nos termos do art. 63 da Lei 4.320/64;

. b) Despesas empenhadas mas não liquidadas, inscritas em restos a pagar não processados, consideradas liquidadas no encerramento do exercício, por força do art.35, inciso II da Lei 4.320/64.



GOVERNO FEDERAL  
RELATÓRIO RESUMIDO DA EXECUÇÃO ORÇAMENTÁRIA  
**DEMONSTRATIVO SIMPLIFICADO DO RELATÓRIO RESUMIDO DA EXECUÇÃO ORÇAMENTÁRIA**  
ORÇAMENTOS FISCAL E DA SEGURIDADE SOCIAL  
JANEIRO A DEZEMBRO DE 2012/BIMESTRE NOVEMBRO-DEZEMBRO

RREO - Anexo XVIII (LRF, art. 48)		R\$ milhares			
BALANÇO ORÇAMENTÁRIO - RECEITAS		No Bimestre	Até o Bimestre		
Previsão Inicial da Receita		-	2.150.458.868		
Previsão Atualizada da Receita		-	2.150.458.868		
Receitas Realizadas		317.780.361	1.949.296.989		
Superávit Orçamentário		-	109.501.467		
Saldos de Exercícios Anteriores (Utilizados para Créditos Adicionais)		-	2.150.458.868		
BALANÇO ORÇAMENTÁRIO - DESPESAS		No Bimestre	Até o Bimestre		
Dotação Inicial		-	2.150.458.868		
Dotação Atualizada		-	2.256.717.238		
Despesas Empenhadas		354.914	1.839.795.669		
Despesas Executadas		352.314.188	1.839.795.522		
Superávit Orçamentário		-	109.501.467		
DESPESAS POR FUNÇÃO/SUBFUNÇÃO¹		No Bimestre	Até o Bimestre		
Despesas Empenhadas		200.991.975	1.540.805.977		
Despesas Executadas		365.531.848	1.540.805.830		
RECEITA CORRENTE LÍQUIDA			Até o Bimestre		
Receita Corrente Líquida			616.933.349		
RECEITAS/DESPESAS DOS REGIMES DE PREVIDÊNCIA		No Bimestre	Até o Bimestre		
Regime Geral de Previdência Social					
Receitas Previdenciárias (I)		51.786.875	244.195.314		
Despesas Previdenciárias (II)		55.673.949	311.547.450		
Resultado Previdenciário (III) = (I - II)		(3.887.074)	(67.352.136)		
Regime Próprio de Previdência Social dos Servidores Públicos					
Receitas Previdenciárias (IV)		5.556.469	24.984.716		
Despesas Previdenciárias (V)		16.048.186	82.545.821		
Resultado Previdenciário (VI) = (IV - V)		(10.491.716)	(57.561.104)		
RESULTADOS PRIMÁRIO E NOMINAL			Resultado Apurado		
			Até o Bimestre		
Resultado Nominal			99.416.740		
Resultado Primário			88.528.852		
MOVIMENTAÇÃO DOS RESTOS A PAGAR		Inscrição	Cancelamento	Pagamento	Saldo
			Até o Bimestre	Até o Bimestre	a Pagar
RESTOS A PAGAR PROCESSADOS		24.097.684	(884.985)	18.233.253	4.979.447
Poder Executivo		23.979.053	(880.163)	18.166.205	4.932.686
Poder Legislativo		20.063	(1)	12.285	7.778
Poder Judiciário		93.446	(4.754)	50.925	37.767
Ministério Público		5.122	(67)	3.838	1.216
RESTOS A PAGAR NÃO-PROCESSADOS		117.103.165	(11.823.939)	61.282.290	43.996.936
Poder Executivo		113.655.007	(11.525.715)	59.272.577	42.856.716
Poder Legislativo		833.174	(60.692)	366.147	406.335
Poder Judiciário		2.192.614	(218.037)	1.325.609	648.968
Ministério Público		422.370	(19.495)	317.957	84.918
TOTAL		141.200.850	(12.708.924)	79.515.543	48.976.383
DESPESAS COM MANUTENÇÃO E DESENVOLVIMENTO DO ENSINO - MDE		Valor Apurado	Limites Constitucionais Anuais		
		Até o Bimestre	Mínimo a	% Aplicado Até o Bimestre	
			Aplicar no Exercício		
Mínimo Anual de 18% da Receita de Impostos na Manutenção e Desenvolvimento do Ensino		56.035.863	18%	25,61	
Complementação da União ao FUNDEB		7.400.017	7.400.017	100,00	
DESPESAS COM AÇÕES E SERVIÇOS PÚBLICOS DE SAÚDE		Valor Nominal	Despesas Liquidadas		Varição
		do PIB	Até o Bimestre/2012	Até o Bimestre/2011	% de
		%			Aplicação
Despesas com Ações e Serviços Públicos de Saúde		9,89	80.073.777	72.356.648	10,67
FONTE: STN/CCONT/GEINF e STN/CESEF					

(1/2)

FONTES: STN/CCONT/GEINF e STN/CESEF

¹ Excetuados os valores do refinanciamento da Dívida Pública da União.

(1/2)





Continuação

GOVERNO FEDERAL  
RELATÓRIO RESUMIDO DA EXECUÇÃO ORÇAMENTÁRIA  
**DEMONSTRATIVO SIMPLIFICADO DO RELATÓRIO RESUMIDO DA EXECUÇÃO ORÇAMENTÁRIA**  
ORÇAMENTOS FISCAL E DA SEGURIDADE SOCIAL  
JANEIRO A DEZEMBRO DE 2012/BIMESTRE NOVEMBRO-DEZEMBRO

LRF, art. 48 - Anexo XVIII		R\$ milhares		
RECEITAS DE OPERAÇÕES DE CRÉDITO E DESPESAS DE CAPITAL		Valor Apurado Até o Bimestre	Saldo a Realizar	
Receita de Operação de Crédito		551.443.356	295.323.023	
Despesa de Capital Líquida		743.973.094	343.278.346	
PROJEÇÃO ATUARIAL DOS REGIMES DE PREVIDÊNCIA		2013	2022	2032
Regime Geral de Previdência Social				2050
Receitas Previdenciárias (I)		300.855.812	664.841.255	1.253.100.654
Despesas Previdenciárias (II)		348.941.559	732.170.950	1.544.800.806
Resultado Previdenciário (I - II)		48.085.746	67.329.695	291.700.153
Regime Próprio de Previdência Social dos Servidores Públicos				
Receitas Previdenciárias (IV)		31.504.623	39.647.842	51.335.160
Despesas Previdenciárias (V)		93.165.627	157.097.695	221.599.394
Resultado Previdenciário (IV - V)		(61.661.004)	(117.449.852)	(170.264.234)
Repasse Recebido para Cobertura de Déficit do RPPS (VI)				
RECEITA DA ALIENAÇÃO DE ATIVOS E APLICAÇÃO DOS RECURSOS		Valor Apurado Até o Bimestre	Saldo a Realizar	
Receita de Capital Resultante da Alienação de Ativos		14.217.902	(8.841.657)	
Aplicação dos Recursos da Alienação de Ativos		2.951.627	2.424.618	
FONTE: STN/CCONT/GEINC			(2/2)	



## **II - OUTROS DEMONSTRATIVOS DA EXECUÇÃO ORÇAMENTÁRIA DO GOVERNO FEDERAL**



**TABELA 2 - DEMONSTRATIVO DOS RESTOS A PAGAR POR GRUPO DE DESPESA**  
ORÇAMENTOS FISCAL E DA SEGURIDADE SOCIAL  
JANEIRO A DEZEMBRO DE 2012

R\$ milhares

GRUPO DE DESPESA	RESTOS A PAGAR PROCESSADOS						RESTOS A PAGAR NÃO-PROCESSADOS <sup>1</sup>					
	Inscritos (a)	Cancelados (b)	Pagos			A Pagar (d)	Inscritos (e)	Cancelados (f)	Pagos			A Pagar (h)
			Valor (c)	% (c/total c)	% (c) / (a-b)				Valor (g)	% (g/total g)	% (g) / (e-f)	
Pessoal e Encargos Sociais	775.278	(56.173)	665.436	3,6	80,0	53.669	1.373.862	(221.909)	406.078	0,7	25,4	745.874
Juros e Encargos da Dívida	0	0	0	0,0	0,0	0	92.018	(91.803)	90	0,0	0,0	125
Outras Despesas Correntes	16.353.807	(154.056)	15.291.873	83,9	92,6	907.875	51.770.578	(5.519.531)	32.337.806	52,8	56,4	13.913.241
Investimentos	5.869.264	(661.488)	1.870.713	10,3	28,6	3.337.063	51.517.228	(4.676.547)	23.452.674	38,3	41,7	23.388.007
Inversões Financeiras	1.031.147	(13.267)	337.041	1,8	32,3	680.839	12.006.395	(993.106)	5.063.601	8,3	39,0	5.949.689
Amortização/Refinanciamento da Dívida	68.190	0	68.190	0,4	100,0	0	343.084	(321.043)	22.041	0,0	3,3	0
<b>TOTAL</b>	<b>24.097.687</b>	<b>(884.985)</b>	<b>18.233.253</b>	<b>100,0</b>	<b>73,0</b>	<b>4.979.447</b>	<b>117.103.165</b>	<b>(11.823.939)</b>	<b>61.282.290</b>	<b>100,0</b>	<b>47,5</b>	<b>43.996.937</b>

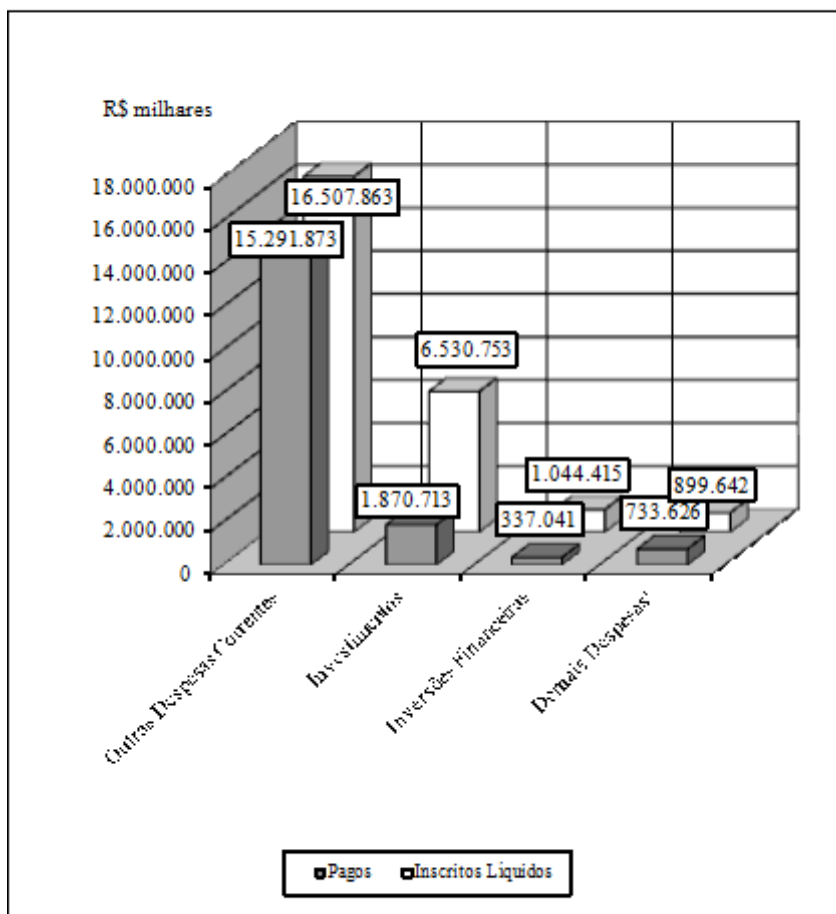
FONTE: SIAFI - STN/CONT/GEINF

<sup>1</sup> Inclusive valores dos exercícios anteriores.

Nota: Consideram-se Restos a Pagar Processados as obrigações decorrentes da execução das despesas orçamentárias liquidadas em exercícios anteriores.



**GRÁFICO 5 - RESTOS A PAGAR PROCESSADOS INSCRITOS E PAGOS POR GRUPO DE DESPESA ORÇAMENTOS FISCAL E DA SEGURIDADE SOCIAL, JANEIRO A DEZEMBRO DE 2012**

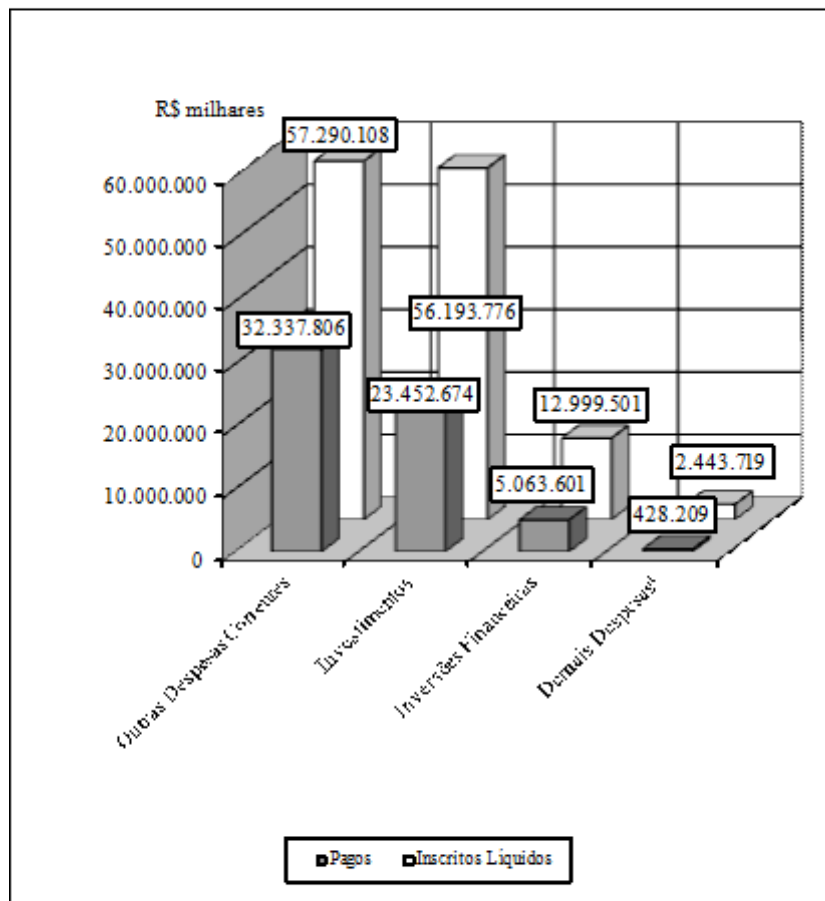


FONTE: SIAFI - SINCCONT/GEINF

\* Neste item estão incluídos os valores referentes a Pessoal e Encargos Sociais, Juros e Encargos da Dívida e Amortização/Refinanciamento da Dívida.



**GRÁFICO 6 - RESTOS A PAGAR NÃO-PROCESSADOS INSCRITOS E PAGOS POR GRUPO DE DESPESA ORÇAMENTOS FISCAL E DA SEGURIDADE SOCIAL, JANEIRO A DEZEMBRO DE 2012**



FONTE: SIAFI - SINCCONT/GEINF

\* Neste item estão incluídos os valores referentes a Pessoal e Encargos Sociais, Juros e Encargos da Dívida e Amortização/Refinanciamento da Dívida.



**TABELA 3 - DEMONSTRATIVO DOS RESTOS A PAGAR POR FONTE DE RECURSO**  
ORÇAMENTOS FISCAL E DA SEGURIDADE SOCIAL  
JANEIRO A DEZEMBRO DE 2012

FONTE DE RECURSO	RP PROCESSADOS				RP NÃO-PROCESSADOS¹			
	Inscritos	Cancelados	Pagos	A Pagar	Inscritos	Cancelados	Pagos	A Pagar
Recursos Ordinários	4.785.865	-274.920	2.373.503	2.137.442	70.941.132	-6.234.821	33.237.849	31.468.462
Transferências do Imposto sobre a Renda e sobre Produtos Industrializados	0	0	0	0	4.837.759	-74.220	4.763.538	0
Transferência do Imposto Territorial Rural	0	0	0	0	134.058	-103.777	30.281	0
Contribuição ao Fundo de Saúde da Polícia Militar e do Corpo de Bombeiros do Distrito Federal	0	0	0	0	8.198	0	3.011	5.188
Compensações Financeiras pela Exploração de Recursos Florestais	82.789	-3.404	55.261	24.124	3.044.683	-349.289	1.997.671	697.724
Recursos Destinados à Manutenção e Desenvolvimento do Ensino	694.649	-51.194	433.838	209.617	6.677.243	-249.231	4.801.145	1.626.866
Contribuição do Salário-Educação	525.968	-27.453	377.184	121.330	1.578.573	-11.408	1.258.417	308.748
Contribuição para os Programas Especiais (Pin e Proterra)	2.189	-345	1.031	813	27.614	-1.007	25.310	1.297
Contribuições sobre Concursos de Prognósticos	36.680	-9.955	19.154	7.571	512.874	-45.949	343.917	123.008
Imposto sobre Operações Financeiras – Ouro	0	0	0	0	450	-196	255	0
Contribuições sobre a Arrecadação dos Fundos de Investimentos Regionais	0	0	0	0	3.256	0	2.752	504
Recursos de Concessões e Permissões	8.793	-644	6.090	2.060	504.414	-124.831	117.420	262.163
Contribuição para o Desenvolvimento da Indústria Cinematográfica Nacional	0	0	0	0	45.429	0	45.359	70
Juros de Mora da Receita de Impostos e Contribuições Administrados pela RFB/MF	265.175	0	2.804	262.371	53.225	-5.552	22.870	24.802
Recursos do Programa de Administração Patrimonial Imobiliário	134	0	134	0	4.560	-2.045	1.227	1.288
Compensações Financeiras pela Utilização de Recursos Hídricos	25.412	-30	19.836	5.546	207.390	-23.835	106.039	77.517
Cota-Parte do Adicional ao Frete para Renovação da Marinha Mercante	11.568	-407	4.330	6.831	56.207	-1.736	47.454	7.016
Alienação de Bens Apreendidos	833	-6	809	18	19.410	-1.757	16.265	1.388
Compensações Financeiras pela Exploração de Recursos Minerais	6.426	-69	4.599	1.758	77.895	-348	1.412	76.135
Compensações Financeiras pela Exploração de Petróleo ou Gás Natural	251.663	-4.460	210.387	36.816	1.870.305	-769.572	579.769	520.963
Títulos de Responsabilidade do Tesouro Nacional – Outras Aplicações	0	0	0	0	951.133	-81.731	266.331	603.071
Operações de Crédito Externas – em Moeda	1.860	-28	1.832	0	1.450.481	-116.898	26.936	1.306.647
Operações de Crédito Externas – em Bens e/ou Serviços	7.472	0	7.472	0	646.944	0	624.350	22.594
Recursos Próprios Não-Financeiros	149.245	-4.674	124.625	19.947	2.174.338	-178.890	1.490.348	505.100
Contribuição Social sobre o Lucro Líquido das Pessoas Jurídicas	2.783.349	-432.259	732.312	1.618.779	8.007.698	-755.085	3.645.088	3.607.525
Contribuição para Financiamento da Seguridade Social – COFINS	5.143.264	-44.674	4.827.318	271.272	1.413.731	-130.795	823.908	459.028
Contribuições Previdenciárias para o Regime Geral de Previdência Social	8.486.705	-33	8.486.671	0	212.171	-204.978	7.192	1
Contribuição sobre Movimentação Financeira	41.263	-4.372	10.970	25.922	6.475	-3.627	376	2.473
Contribuição do Servidor para o Plano de Seguridade Social do Servidor Público	1.927	0	509	1.418	868	-52	249	567
Receitas de Honorários de Advogados	555	-1	517	37	29.361	-8.435	19.593	1.333
Multas Incidentes sobre a Receita de Impostos e Contribuições Administrados pela RFB/MF	73	0	73	0	1.610	-175	1.426	9
Recursos das Operações Oficiais de Crédito - Retorno de Refinanciamento	0	0	0	0	61.876	-61.876	0	0
Recursos das Operações Oficiais de Crédito	98.644	-2.259	95.461	924	1.275.090	-124.505	407.233	743.352
Reforma Patrimonial – Alienação de Bens	35	0	0	35	4.175	0	293	3.882

FONTE: SIAFI - STN/CONT/GEINF

Continua (1/2)



**TABELA 3 - DEMONSTRATIVO DOS RESTOS A PAGAR POR FONTE DE RECURSO**  
ORÇAMENTOS FISCAL E DA SEGURIDADE SOCIAL  
JANEIRO A DEZEMBRO DE 2012

Continuação

R\$ milhares

FONTE DE RECURSO	RP PROCESSADOS				RP NÃO-PROCESSADOS <sup>1</sup>			
	Inscritos	Cancelados	Pagos	A Pagar	Inscritos	Cancelados	Pagos	A Pagar
Títulos da Dívida Agrária	0	0	0	0	18.454	-18.454	0	0
Contribuição Patronal para o Plano de Seguridade Social do Servidor Público	3.350	-1.762	1.251	338	56.510	-3.819	24.719	27.973
Outras Contribuições Econômicas	202.410	-11.483	147.161	43.765	712.544	-68.408	323.866	320.270
Recursos das Operações Oficiais de Crédito - Retorno de Operações de Crédito – Estados e Municípios	68.190	0	68.190	0	285.228	-263.270	21.958	0
Taxas e Multas pelo Exercício do Poder de Polícia	27.041	-7.453	15.344	4.244	560.669	-60.830	373.549	126.291
Taxas por Serviços Públicos	1.658	-15	1.634	9	57.265	-7.537	42.516	7.212
Outras Contribuições Sociais	18.445	-499	5.055	12.891	572.331	-65.362	309.959	197.011
Fundo de Fiscalização das Telecomunicações	151.439	0	21.499	129.940	237.068	-27.042	62.590	147.437
Fundo de Combate e Erradicação da Pobreza	313	-19	294	0	0	0	0	0
Recursos Próprios Financeiros	50.791	-537	48.669	1.584	2.970.269	-1.134.774	1.609.704	225.791
Recursos de Convênios	5.742	-602	4.880	261	385.872	-28.763	265.049	92.060
Restituição de Recursos de Convênios e Congêneres	29.783	0	16.664	13.119	171.611	-55.223	94.091	22.297
Pagamento pelo Uso de Recursos Hídricos	210	0	209	1	38.284	-2.178	31.502	4.604
Contribuições sobre a Remuneração Devida ao Trabalhador e Relativa à Despedida de Empregado sem	0	0	0	0	57.172	-57.172	0	0
Outras Receitas Originárias	1.601	0	1.601	0	11.308	-543	9.625	1.140
Remuneração das Disponibilidades do Tesouro Nacional	114.802	-1.253	96.456	17.094	3.981.979	-343.373	3.293.532	345.074
Produto da Aplicação dos Recursos à Conta do Salário-Educação	5.114	-14	4.807	292	17.855	-36	13.802	4.017
Doações para o Combate à Fome	0	0	0	0	1.218	-778	440	0
Doações de Entidades Internacionais	12	-9	3	0	14.168	-3.860	5.311	4.997
Doações de Pessoas ou Instituições Privadas Nacionais	432	0	215	217	11.461	-667	8.506	2.288
Sem especificação	3	-3	0	0	-8	0	0	-8
<b>TOTAL</b>	<b>24.097.687</b>	<b>-884.988</b>	<b>18.233.253</b>	<b>4.979.447</b>	<b>117.103.157</b>	<b>-11.823.939</b>	<b>61.282.290</b>	<b>43.996.929</b>

FONTE: SIAFI - STN/CONT/GEINF

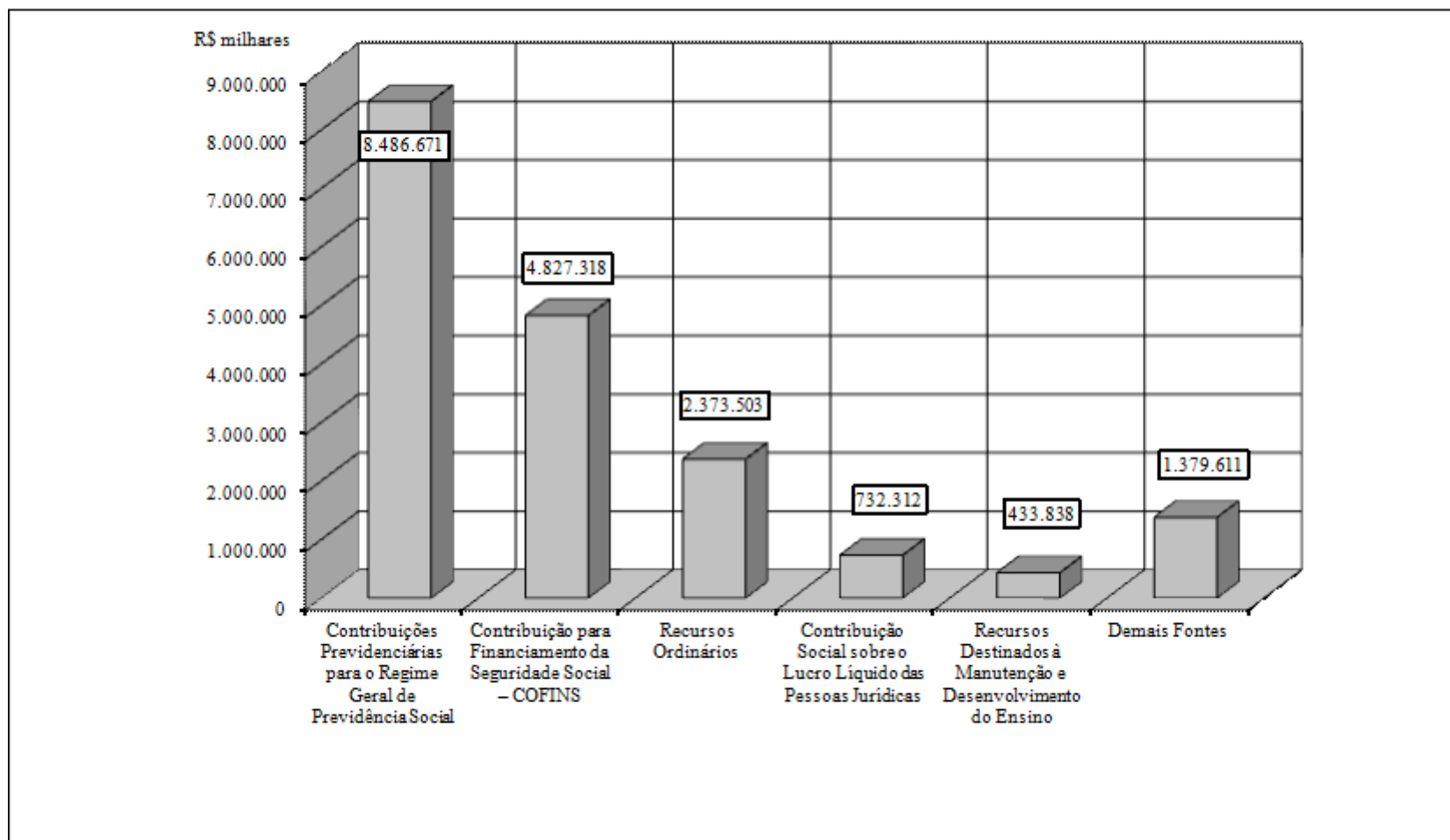
(2/2)

<sup>1</sup> Inclusive valores dos exercícios anteriores.

Nota: Consideram-se Restos a Pagar Processados as obrigações decorrentes da execução das despesas orçamentárias liquidadas em exercícios anteriores.



**GRÁFICO 7 - PRINCIPAIS DESTINAÇÕES DOS RESTOS A PAGAR PROCESSADOS - PAGOS  
ORÇAMENTOS FISCAL E DA SEGURIDADE SOCIAL  
JANEIRO A DEZEMBRO DE 2012**

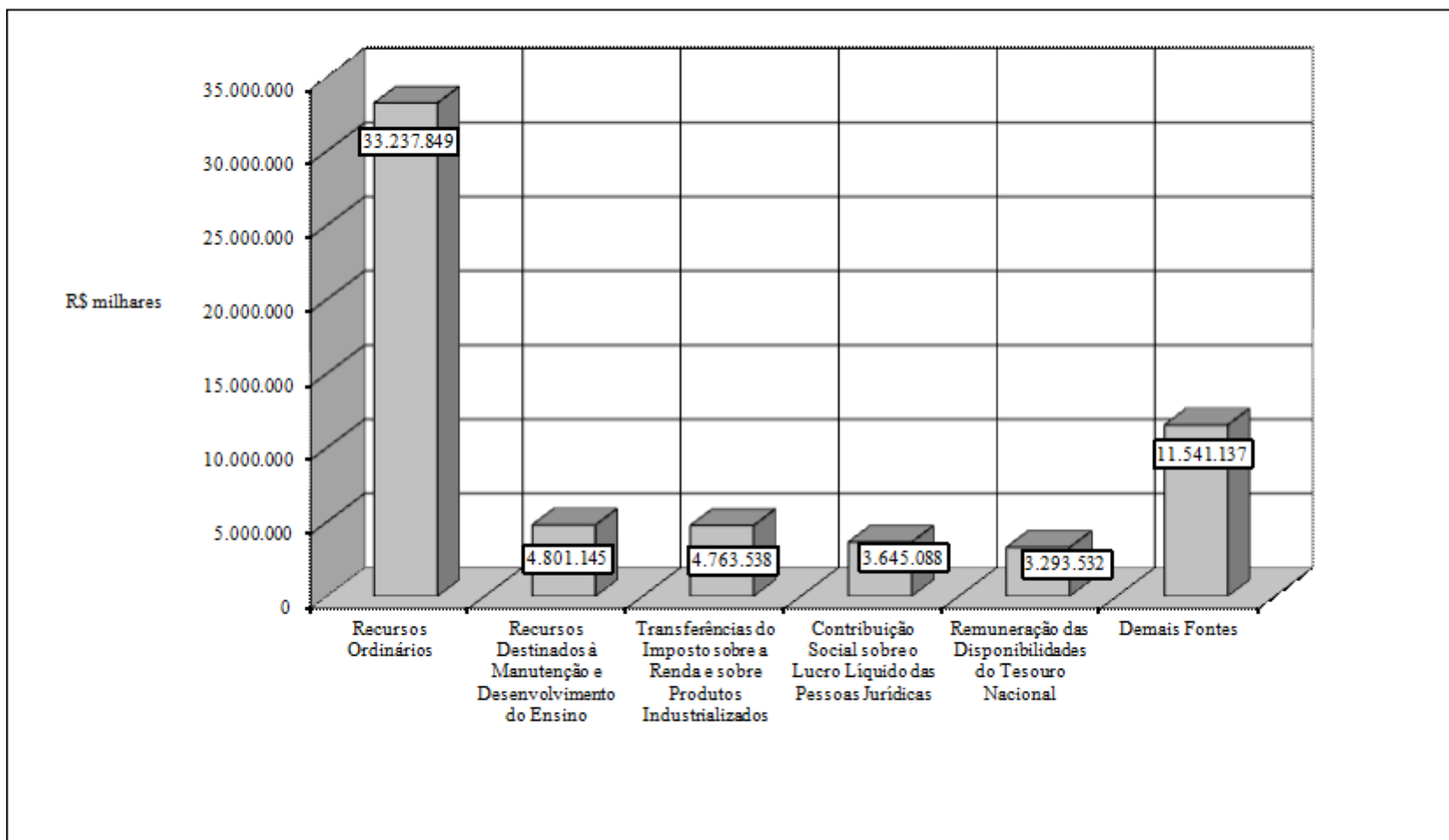


**FONTE: SIAPF - SINCCONT/GEINF**

**Nota: As fontes discriminadas são as mais representativas em relação ao total.**



**GRÁFICO 3 - PRINCIPAIS DESTINAÇÕES DOS RESTOS A PAGAR NÃO-PROCESSADOS - PAGOS  
ORÇAMENTOS FISCAL E DA SEGURIDADE SOCIAL  
JANEIRO A DEZEMBRO DE 2012**



FONTE: SIAFI - SINCCONT/GEINF

Nota: As fontes discriminadas são as mais representativas em relação ao total.





**TABELA 8 - DEMONSTRATIVO DAS RECEITAS E DESPESAS DE REFINANCIAMENTO DA DÍVIDA PÚBLICA**  
ORÇAMENTOS FISCAL E DA SEGURIDADE SOCIAL  
JANEIRO A DEZEMBRO DE 2012

RECEITAS	PREVISÃO INICIAL (a)	PREVISÃO ATUALIZADA (b)	RECEITAS REALIZADAS		SALDO A REALIZAR (b-c)
			Valor (c)	% (c/b)	
OPERAÇÕES DE CRÉDITO (I)	846.766.380	846.766.380	551.443.356	65,1	295.323.023
Refinanciamento da Dívida Mobiliária e Outras Dívidas (II)	655.485.956	655.485.956	376.744.178	57,5	278.741.778
Outras Operações de Crédito	191.280.424	191.280.424	174.699.179	91,3	16.581.245
Participação Percentual (II / I)	77,41	77,41	68,3	-	94,4

DESPESAS	DOTAÇÃO INICIAL (d)	DOTAÇÃO ATUALIZADA (e)	DESPESAS EMPENHADAS (f)	DESPESAS EXECUTADAS			SALDO A EXECUTAR (e-(g+h))
				DESPESAS EXECUTADAS (g)	INSCRITAS EM RESTOS A PAGAR NÃO PROCESSADOS (h)	% ((g+h)/e)	
AMORTIZAÇÃO DA DÍVIDA (III)	874.165.738	888.318.282	620.522.695	618.941.922	1.580.774	69,9	267.795.587
Refinanciamento (IV)	548.992.950	548.992.950	298.989.692	298.989.692	0	54,5	250.003.258
Refinanciamento da Dívida Mobiliária	541.850.144	541.850.144	297.164.997	297.164.997	0	54,8	244.685.147
Interna	529.102.156	529.102.156	292.875.235	292.875.235	0	55,4	236.226.921
Externa	12.747.988	12.747.988	4.289.762	4.289.762	0	33,7	8.458.226
Refinanciamento da Dívida Contratual	7.142.806	7.142.806	1.824.695	1.824.695	0	25,5	5.318.111
Interna	379.225	379.225	11.027	11.027	0	2,9	368.198
Externa	6.763.580	6.763.580	1.813.668	1.813.668	0	26,8	4.949.913
Outras Amortizações	325.172.789	339.325.332	321.533.003	319.952.230	1.580.774	94,8	17.792.329
Participação Percentual (IV / III)	62,8	61,8	48,2	48,2	-	-	93,4

FONTE: SIAFI - STN/CCONT/GEINF

Nota: Durante o exercício, somente as despesas liquidadas são consideradas executadas. No encerramento do exercício, as despesas não liquidadas inscritas em restos a pagar não processados são também consideradas executadas.

Dessa forma, para maior transparência, as despesas executadas estão segregadas em:

- . a) Despesas liquidadas, consideradas aquelas em que houve a entrega do material ou serviço, nos termos do art. 63 da Lei 4.320/64;
- . b) Despesas empenhadas mas não liquidadas, inscritas em restos a pagar não processados, consideradas liquidadas no encerramento do exercício, por força do art.35, inciso II da Lei 4.320/64.



**TABELA 9 - DEMONSTRATIVO DAS RECEITAS E DESPESAS DA SEGURIDADE SOCIAL**

ORÇAMENTO DA SEGURIDADE SOCIAL

JANEIRO A DEZEMBRO DE 2012/BIMESTRE NOVEMBRO-DEZEMBRO

LDO - Lei nº 12.465/2011, art. 50

R\$ milhares

RECEITAS	PREVISÃO INICIAL (a)	PREVISÃO ATUALIZADA (b)	RECEITAS REALIZADAS				SALDO A REALIZAR (b-d)
			No Bimestre (c)	% (c/b)	Até o Bimestre (d)	% (d/b)	
RECEITAS CORRENTES	520.582.224	520.582.224	96.234.257	18,49	522.967.411	100,46	(2.385.187)
Receita Tributária	486.055	486.055	76.972	15,84	462.033	95,06	24.023
Receita de Contribuições	495.605.797	495.605.797	92.093.649	18,58	489.167.389	98,70	6.438.408
Receita Patrimonial	5.686.764	5.686.764	1.126.512	19,81	7.966.126	140,08	(2.279.362)
Receita Agropecuária	9	9	0	0,00	0	0,00	9
Receita Industrial	1.176	1.176	837	71,20	3.116	264,94	(1.940)
Receita de Serviços	7.324.281	7.324.281	20.773	0,28	7.241.743	98,87	82.538
Transferências Correntes	70.971	70.971	209	0,30	1.378	1,94	69.593
Receitas Correntes a Classificar	0	0	0	0,00	0	0,00	0
Outras Receitas Correntes	11.407.170	11.407.170	2.915.303	25,56	18.125.626	158,90	(6.718.456)
RECEITAS DE CAPITAL	202.309	202.309	11.991	5,99	132.875	2,303	69.433
Operações de Crédito	0	0	0	0,00	0	0,00	0
Alienação de Bens	200.180	200.180	11.991	5,99	84.761	42,34	115.419
Transferências de Capital	2.129	2.129	0	0,00	48.115	2.260,40	(45.986)
<b>SUBTOTAL (I)</b>	<b>520.784.532</b>	<b>520.784.532</b>	<b>96.246.248</b>	<b>18,48</b>	<b>523.100.286</b>	<b>100,44</b>	<b>(2.315.754)</b>
<b>DÉFICIT (II)</b>	<b>-</b>	<b>-</b>	<b>-</b>	<b>-</b>	<b>77.850.238</b>	<b>-</b>	<b>-</b>
<b>TOTAL (I + II)</b>	<b>520.784.532</b>	<b>520.784.532</b>	<b>96.246.248</b>	<b>18,48</b>	<b>600.950.524</b>	<b>115,39</b>	<b>(80.165.992)</b>

DESPESAS	DOTAÇÃO INICIAL (e)	DOTAÇÃO ATUALIZADA (f)	DESPESAS EMPENHADAS		DESPESAS EXECUTADAS				SALDO A EXECUTAR (f-j-k)
			DESPESAS EMPENHADAS		DESPESAS LIQUIDADAS		Inscritas em RP não-processados	%	
			No Bimestre (g)	Até o Bimestre (h)	No Bimestre (i)	Até o Bimestre (j)	(k)	(j+k/f)	
DESPESAS CORRENTES	583.272.855	596.118.800	102.506.971	591.390.564	109.648.335	584.450.363	6.940.054	99,21	4.728.383
Pessoal e Encargos Sociais	94.791.553	100.090.590	20.026.926	99.518.678	19.807.010	99.240.491	278.040	99,43	572.059
Juros e Encargos da Dívida	8.616	7.381	511	4.354	541	4.354	0	58,99	3.027
Outras Despesas Correntes	488.472.686	496.020.829	82.479.533	491.867.532	89.840.783	485.205.517	6.662.014	99,16	4.153.298
DESPESAS DE CAPITAL	14.926.764	19.519.052	4.139.411	9.560.107	1.111.305	2.639.482	6.920.625	48,98	9.958.946
Investimentos	14.670.309	19.213.097	3.931.707	9.340.937	1.104.835	2.625.585	6.715.353	48,62	9.872.160
Inversões Financeiras	236.029	301.380	207.075	215.128	5.840	9.856	205.272	71,38	86.252
Amortização da Dívida	20.425	4.575	629	4.041	629	4.041	0	88,33	534
RESERVA DE CONTINGÊNCIA	10.981	10.981	0	0	0	0	0	0,00	10.981
<b>SUBTOTAL (III)</b>	<b>598.210.600</b>	<b>615.648.834</b>	<b>106.646.381</b>	<b>600.950.671</b>	<b>110.759.640</b>	<b>587.089.845</b>	<b>13.860.679</b>	<b>97,61</b>	<b>14.698.310</b>
<b>SUPERÁVIT (IV)</b>	<b>-</b>	<b>-</b>	<b>-</b>	<b>-</b>	<b>-</b>	<b>-</b>	<b>-</b>	<b>-</b>	<b>-</b>
<b>TOTAL (III + IV)</b>	<b>598.210.600</b>	<b>615.648.834</b>	<b>106.646.381</b>	<b>600.950.671</b>	<b>110.759.640</b>	<b>587.089.845</b>	<b>13.860.679</b>	<b>97,61</b>	<b>14.698.310</b>

FONTE: SIAFI - STN/CONT/GEINF

Continua (1/2)

Notas:

a) O valor da previsão atualizada da receita apresenta-se menor do que o da previsão inicial em decorrência de não estar adequadamente registrado por esfera orçamentária no SIAFI.

b) A Receita Industrial realizada apresenta valor negativo devido à lançamento de estorno feito incorretamente.

Notas:

a) Excetuados os valores do refinanciamento da Dívida Pública da União.

b) Eventual ocorrência de despesa realizada maior que a dotação da respectiva subfunção decorre de variação cambial.



Tabela 9-A – Demonstrativo das Receitas da Seguridade Social Desvinculadas

[RETORNAR AO SUMÁRIO](#)**TABELA 9-A - DEMONSTRATIVO DAS RECEITAS DA SEGURIDADE SOCIAL DESVINCULADAS**  
ORÇAMENTO DA SEGURIDADE SOCIAL  
JANEIRO A DEZEMBRO DE 2012/BIMESTRE NOVEMBRO-DEZEMBRO

Continuação

LDO - Lei nº 12.465/2011, art. 50

RECEITAS	PREVISÃO ATUALIZADA (a)	RECEITAS REALIZADAS		SALDO A REALIZAR (a-c)
		No Bimestre (b)	Até o Bimestre (c)	
<b>RECEITAS CORRENTES</b>	58.409.578	8.705.082	54.809.379	3.600.199
<b>RECEITAS DE CONTRIBUIÇÕES</b>	57.859.396	8.449.868	52.905.548	4.953.848
Receita do Principal da Contribuição Social para o Financiamento da Seguridade Social	34.655.044	5.907.835	33.817.978	837.065
Receita de Parcelamentos – Contribuição para o Financiamento da Seguridade Social	216.073	51.485	1.104.764	(888.691)
Cota-Parte da Contribuição Sindical	53.112	2.691	95.189	(42.078)
Receita do Principal da Contribuição sobre Movimentação ou Transmissão de Valores e de Créditos e Direitos de Natureza Financeira	0	(8.021)	(65.398)	65.398
Receita de Parcelamentos – Contribuição sobre Movimentação ou Transmissão de Valores e de Créditos e Direitos de Natureza Financeira	0	400	24.093	(24.093)
Contribuição para Custeio das Pensões Militares	487.066	66.775	400.242	86.824
Contribuição sobre a Receita de Sorteios Realizados por Entidades Filantrópicas	82	24	81	1
Contribuição sobre a Receita da Loteria Federal	17.152	1.871	9.086	8.066
Contribuição sobre a Receita de Loterias Esportivas	11.504	270	1.484	10.020
Contribuição sobre a Receita de Loterias de Números	756.313	51.922	335.656	420.657
Contribuição sobre a Receita da Loteria Instantânea	14.253	965	6.513	7.739
Prêmios Prescritos da Loteria Federal	42.703	0	0	42.703
Contribuição Sobre a Receita de Concurso de Prognóstico Específico Destinado ao Desenvolvimento da Prática Desportiva – Modalidade	5.473	288	2.081	3.392
Outros Prêmios Prescritos	1.742	0	0	1.742
Receita do Principal das Contribuições para o PIS/PASEP	9.233.944	929.093	5.351.565	3.882.379
Receita de Parcelamentos – Contribuições para o PIS/PASEP	43.858	8.954	210.700	(166.842)
Receita do Principal da Contribuição Social sobre o Lucro das Pessoas Jurídicas	12.280.665	1.321.435	10.754.487	1.526.178
Receita de Parcelamentos – Contribuição Social sobre o Lucro das Pessoas Jurídicas	40.413	14.954	367.139	(326.726)
Receita do Principal das Contribuições para o PIS/PASEP - Intra	0	2	7	(7)
Receita do Principal da Contribuição Social sobre o Lucro das Pessoas Jurídicas - Intra	0	(8)	(9)	9
Contribuição para o Fundo de Saúde dos Policiais Militares do Distrito Federal	0	438	2.519	(2.519)
Contribuição para o Fundo de Saúde dos Bombeiros Militares do Distrito Federal	0	269	1.637	(1.637)
Contribuição Relativa à Despedida de Empregado sem Justa Causa	0	96.953	476.763	(476.763)
Contribuição sobre a Remuneração Devida ao Trabalhador	0	1.274	8.969	(8.969)
<b>OUTRAS RECEITAS CORRENTES</b>	550.182	255.214	1.903.831	(1.353.649)
Receita de Multas e Juros de Mora da Contribuição para o Financiamento da Seguridade Social	114.114	44.270	186.173	(72.060)
Receita de Parcelamentos – Multas e Juros de Mora da Contribuição para o Financiamento da Seguridade Social	15.701	3.465	53.499	(37.798)
Receita de Multas e Juros de Mora da Contribuição sobre Movimentação Financeira	0	16	1.753	(1.753)
Receita de Parcelamentos – Multas e Juros de Mora da Contribuição sobre Movimentação Financeira	0	39	255	(255)
Receita de Multas e Juros de Mora das Contribuições para os Programas de Integração Social e de Formação do Patrimônio do Servidor	39.393	7.468	36.640	2.753
Receita de Parcelamentos – Multas e Juros de Mora das Contribuições para os Programas de Integração Social e de Formação do Patrimônio do Servidor Público – PIS/PASEP	3.450	565	8.883	(5.433)
Receita de Multas e Juros de Mora da Contribuição Social sobre o Lucro das Pessoas Jurídicas	86.099	15.482	88.590	(2.491)
Receita de Parcelamentos – Multas e Juros de Mora da Contribuição Social sobre o Lucro das Pessoas Jurídicas	4.423	1.482	22.696	(18.274)
Multas e Juros de Mora da Contribuição sobre a Receita de Outros Concursos de Prognósticos	0	0	0	(0)
Multas e Juros de Mora da Contribuição sobre a Receita de Sorteios Realizados por Entidades Filantrópicas	7	0	0	7
Receita de Multas e Juros de Mora da Dívida Ativa da Contribuição para Financiamento da Seguridade Social	10.611	10.594	25.622	(15.011)
Receita de Parcelamentos – Multas e Juros de Mora da Dívida Ativa da Contribuição para Financiamento da Seguridade Social	3.555	1.354	38.311	(34.756)
Receita de Multas e Juros de Mora da Dívida Ativa da Contribuição sobre Movimentação ou Transmissão de Valores e de Créditos e Direitos de natureza Financeira	0	101	317	(317)
Receita de Parcelamentos – Multas e Juros de Mora da Dívida Ativa da Contribuição sobre Movimentação Financeira	0	1	8	(8)
Receita de Multas e Juros de Mora da Dívida Ativa das Contribuições para o PIS/PASEP	3.245	1.239	3.918	(672)
Receita de Parcelamentos – Multas e Juros de Mora da Dívida Ativa das Contribuições para o PIS/PASEP	946	270	3.909	(2.962)
Receita de Multas e Juros de Mora da Dívida Ativa da Contribuição Social sobre o Lucro das Pessoas Jurídicas	4.600	4.657	13.022	(8.422)
Receita de Parcelamentos – Multas e Juros de Mora da Dívida Ativa da Contribuição Social sobre o Lucro das Pessoas Jurídicas	927	671	10.405	(9.479)
Receita do Principal da Dívida Ativa da Contribuição para o Financiamento da Seguridade Social	89.983	86.326	172.936	(82.953)
Receita de Parcelamentos – Dívida Ativa da Contribuição para o Financiamento da Seguridade Social	43.075	33.319	907.869	(864.793)
Receita do Principal da Dívida Ativa da Contribuição sobre Movimentação ou Transmissão de Valores e de Créditos e Direitos de Natureza Financeira	0	6.502	7.670	(7.670)
Receita de Parcelamentos – Dívida Ativa da Contribuição sobre Movimentação ou Transmissão de Valores e de Créditos e Direitos de Natureza Financeira	0	3	2.071	(2.071)
Receita do Principal da Dívida Ativa da Contribuição para o PIS/PASEP	77.106	9.865	28.134	48.972
Receita de Parcelamentos - Dívida Ativa da Contribuição para o PIS/PASEP	11.370	3.839	84.567	(73.198)
Receita do Principal da Dívida Ativa da Contribuição Social sobre o Lucro Líquido das Pessoas Jurídicas	32.197	17.112	98.735	(66.538)
Receita de Parcelamentos - Dívida Ativa da Contribuição Social sobre o Lucro das Pessoas Jurídicas	9.380	6.574	107.766	(98.387)
Receita de Multas e Juros de Mora das Contribuições para os Programas de Integração Social e de Formação do Patrimônio do Servidor Público – PIS/PASEP - Intra	0	0	19	(19)
<b>TOTAL</b>	<b>58.409.578</b>	<b>8.705.082</b>	<b>54.809.379</b>	<b>3.600.199</b>

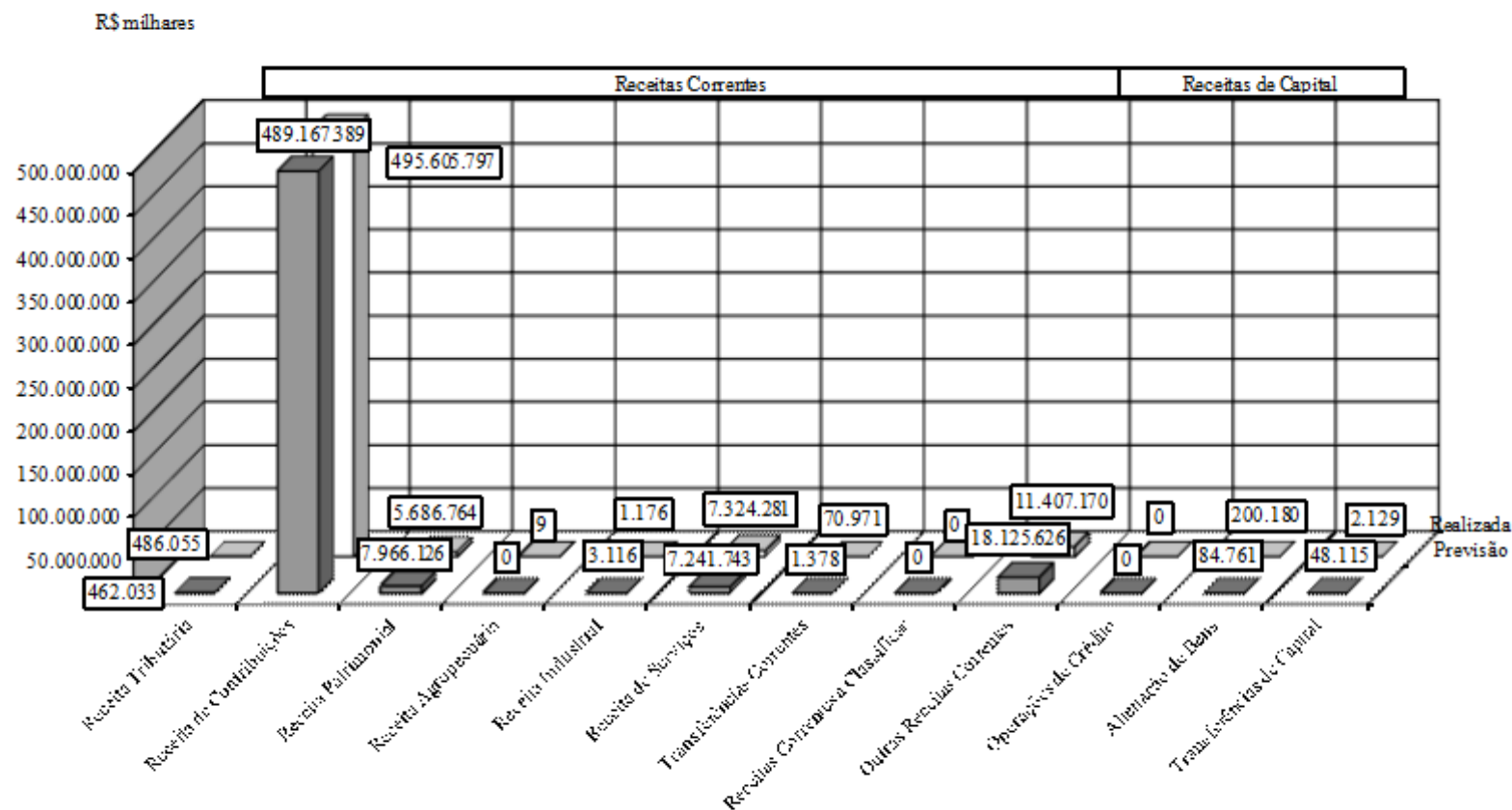
FONTE: SIAFI - STN/CONT/GEINF

(2/2)



**GRÁFICO B3 - DEMONSTRATIVO DAS RECEITAS E DESPESAS DA UNIÃO**  
**ORÇAMENTO DA SEGURIDADE SOCIAL**  
**JANEIRO A DEZEMBRO DE 2012 (BIMESTRE NOVEMBRO-DEZEMBRO)**

R\$ milhões

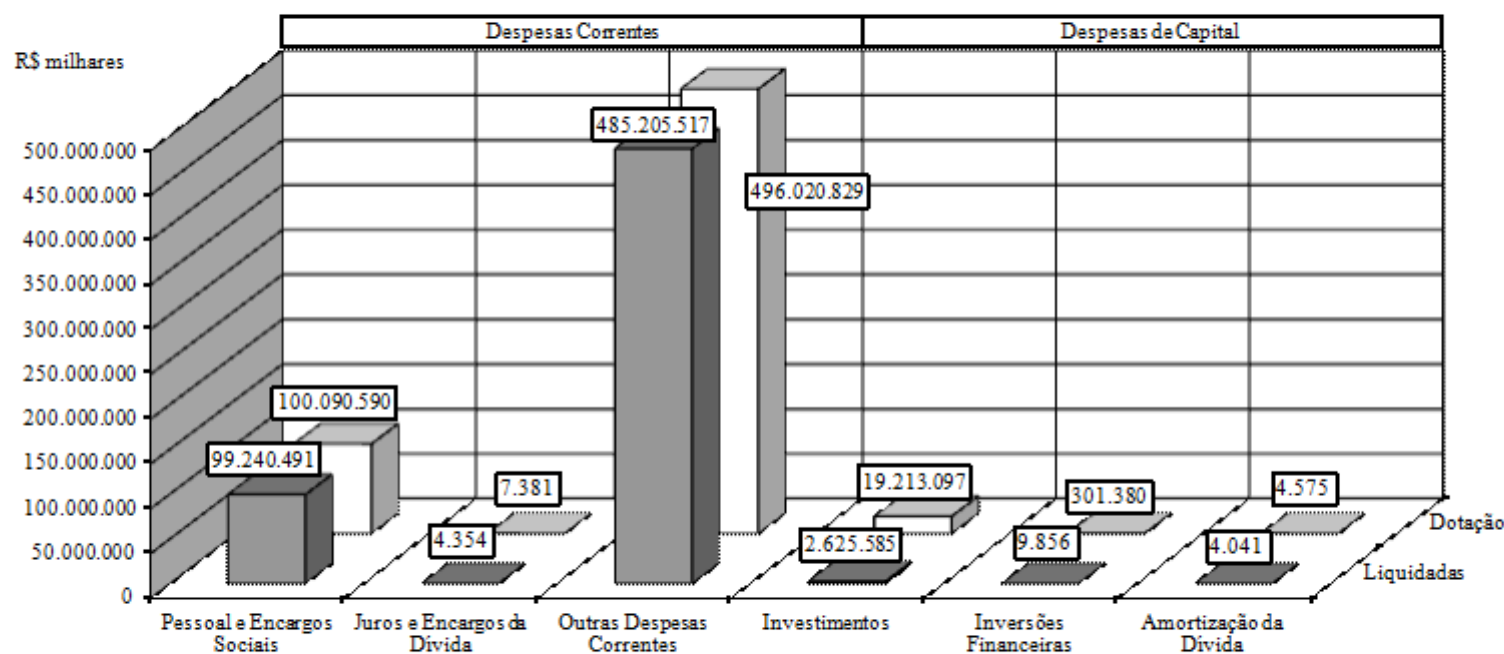


FONTE: SIAT - SINCCONT/GEINF



**GRÁFICO 14 - DEMONSTRATIVO DAS RECEITAS E DESPESAS DA UNIÃO**  
**ORÇAMENTO DA SEGURIDADE SOCIAL**  
**JANEIRO A DEZEMBRO DE 2012/BIMESTRE NOVEMBRO-DEZEMBRO**

R\$ milhares



FONTE: SIAFI - SINCCONT/GEINF



**TABELA 10 - DEMONSTRATIVO DAS DESPESAS DA UNIÃO POR PODER E ÓRGÃO**  
ORÇAMENTOS FISCAL E DA SEGURIDADE SOCIAL  
JANEIRO A DEZEMBRO DE 2012

R\$ milhares								
				DESPESAS EXECUTADAS				
PODER / ORGÃO (SUPERIOR DA UG EXECUTORA) <sup>1</sup> (Despesas Exceto Intra-Orçamentárias)	DOTAÇÃO INICIAL	DOTAÇÃO ATUALIZADA	DESPESA EMPENHADA	DESPESAS LIQUIDADAS	INSCRITAS EM RESTOS A PAGAR NÃO PROCESSADOS (e)	% ((d+e)/ total (d+e))	% ((d+e)/b)	VALORES PAGOS
	(a)	(b)	(c)	(d)				(f)
LEGISLATIVO	8.200.560	8.582.216	8.108.606	7.886.192	222.414	0,5	94,5	7.883.376
Câmara dos Deputados	3.858.365	4.091.996	3.761.212	3.645.960	115.252	0,2	91,9	3.644.201
Senado Federal	3.084.896	3.208.684	3.103.340	3.041.574	61.766	0,2	96,7	3.040.522
Tribunal de Contas da União	1.257.299	1.281.536	1.244.054	1.198.658	45.396	0,1	97,1	1.198.653
JUDICIÁRIO	27.210.087	28.369.040	41.042.494	39.400.909	1.641.438	2,7	144,7	39.328.292
Supremo Tribunal Federal	495.553	510.245	419.548	390.565	28.983	0,0	82,2	390.343
Superior Tribunal de Justiça	885.802	907.842	912.479	863.857	48.623	0,1	100,5	863.787
Justiça Federal	6.454.218	6.700.768	19.866.694	19.487.132	379.414	1,3	296,5	19.479.464
Justiça Militar	364.270	388.650	375.838	363.779	12.059	0,0	96,7	363.581
Justiça Eleitoral	5.038.237	5.248.716	4.922.034	4.448.255	473.778	0,3	93,8	4.415.794
Justiça do Trabalho	12.176.842	12.763.129	12.816.203	12.293.144	523.060	0,8	100,4	12.270.038
Justiça do Distrito Federal e Territórios	1.565.325	1.651.382	1.604.999	1.480.526	124.472	0,1	97,2	1.471.705
Conselho Nacional de Justiça	229.840	198.308	124.699	73.650	51.049	0,0	62,9	73.580
MINISTÉRIO PÚBLICO DA UNIÃO	3.594.793	3.674.128	3.534.506	3.244.145	290.361	0,2	96,2	3.240.501
Ministério Público da União	3.528.722	3.600.919	3.482.091	3.204.221	277.870	0,2	96,7	3.200.577
Conselho Nacional do Ministério Público	66.072	73.210	52.415	39.924	12.491	0,0	71,6	39.924
EXECUTIVO	1.539.627.309	1.644.222.285	1.466.885.981	1.362.809.362	104.076.620	96,5	89,2	1.343.798.494
Presidência da República	7.602.060	10.627.355	7.134.443	5.395.170	1.739.273	0,5	67,1	5.336.392
Ministério do Planejamento, Orçamento e Gestão	14.819.548	13.237.832	4.440.163	4.051.464	388.699	0,3	33,5	4.050.027
Ministério da Agricultura, Pecuária e Abastecimento	12.531.487	14.557.237	10.803.455	8.899.062	1.904.393	0,7	74,2	8.581.926
Ministério da Ciência e Tecnologia	9.188.885	10.666.667	8.217.431	6.621.782	1.595.649	0,5	77,0	6.158.490
Ministério da Fazenda	679.448.288	704.200.126	642.187.635	622.922.374	19.265.261	42,3	91,2	622.117.254
Ministério da Educação	78.375.165	94.071.734	86.320.668	70.635.882	15.684.787	5,7	91,8	70.148.447
Ministério do Desenvolvimento, Indústria e Comércio	3.282.713	3.467.899	1.552.971	1.402.634	150.337	0,1	44,8	1.396.243
Ministério da Justiça	11.551.989	12.552.922	9.668.655	7.992.762	1.675.893	0,6	77,0	7.984.095
Ministério de Minas e Energia	28.725.721	32.089.328	25.796.677	24.132.326	1.664.352	1,7	80,4	24.103.615
Ministério da Previdência Social	328.910.787	331.593.113	354.429.476	353.735.436	694.040	23,3	106,9	337.665.561
Ministério das Relações Exteriores	1.914.300	2.491.460	2.463.438	2.382.096	81.342	0,2	98,9	2.377.120
Ministério da Saúde	90.437.120	94.559.053	83.117.932	75.554.401	7.563.531	5,5	87,9	75.412.566
Ministério do Trabalho e Emprego	61.044.423	67.460.764	61.782.430	57.995.390	3.787.040	4,1	91,6	57.945.196
Ministério dos Transportes	26.502.926	34.534.890	23.263.022	13.646.537	9.616.485	1,5	67,4	13.603.852
Ministério das Comunicações	5.634.128	5.866.430	1.996.138	1.672.523	323.614	0,1	34,0	1.634.069
Ministério da Cultura	2.087.243	3.110.358	1.951.790	929.288	1.022.502	0,1	62,8	900.853
Ministério do Meio Ambiente	3.840.737	4.192.245	2.484.422	1.836.022	648.400	0,2	59,3	1.829.022
Ministério do Desenvolvimento Agrário	6.183.520	8.551.624	6.037.402	2.199.584	3.837.818	0,4	70,6	2.166.147
Ministério do Esporte	2.744.991	3.760.116	1.327.332	474.010	853.322	0,1	35,3	473.891
Ministério da Defesa	63.893.710	71.568.293	67.547.417	59.662.019	7.885.398	4,4	94,4	59.453.346
Ministério da Inteligência Nacional	20.870.649	30.715.867	18.911.583	11.591.349	7.320.234	1,2	61,6	11.488.647
Ministério do Turismo	2.700.553	3.531.009	1.265.867	318.308	947.558	0,1	35,9	316.874
Ministério do Desenvolvimento Social e Combate à Fome	55.121.685	58.045.133	25.099.108	24.082.860	1.016.248	1,7	43,2	24.078.637
Ministério das Cidades	21.895.829	28.432.379	18.884.028	4.588.118	14.295.910	1,2	66,4	4.488.262
Ministério da Pesca e da Aquicultura	318.852	338.451	202.497	87.965	114.532	0,0	59,8	87.964
TOTAL (Despesas Exceto Intra-Orçamentárias)	1.578.632.749	1.684.847.669	1.519.571.587	1.519.571.440	100,0	90,2	1.394.250.663	

FONTE: SIAFI - STN/CCONT/GEINF

Continua (1/2)



**TABELA 10 - DEMONSTRATIVO DAS DESPESAS DA UNIÃO POR PODER E ÓRGÃO**  
ORÇAMENTOS FISCAL E DA SEGURIDADE SOCIAL  
JANEIRO A DEZEMBRO DE 2012

Continuação

R\$ milhares								
PODER / ÓRGÃO (SUPERIOR DA UG EXECUTORA) <sup>1</sup> (Despesas Intra-Orçamentárias)	DOTAÇÃO INICIAL (a)	DOTAÇÃO ATUALIZADA (b)	DESPESA EMPENHADA (c)	DESPESAS EXECUTADAS				VALORES PAGOS (f)
				DESPESAS LIQUIDADAS (d)	INSCRITAS EM RESTOS A PAGAR NÃO PROCESSADOS (e)	% ((d+e)/ total (d+e))	% ((d+e)/b)	
LEGISLATIVO	763.369	782.525	749.704	729.812	19.891	3,4	93,3	729.796
Câmara dos Deputados	375.804	375.804	350.672	336.898	13.774	1,6	89,6	336.898
Senado Federal	268.492	287.648	279.960	279.590	370	1,3	97,2	279.590
Tribunal de Contas da União	119.072	119.072	119.072	113.325	5.747	0,5	95,2	113.308
JUDICIÁRIO	2.864.859	2.880.530	3.040.638	2.856.310	184.327	13,5	99,2	2.855.054
Supremo Tribunal Federal	29.654	29.654	29.654	28.441	1.213	0,1	95,9	28.441
Superior Tribunal de Justiça	78.911	78.911	78.319	74.180	4.139	0,3	94,0	74.180
Justiça Federal	825.630	825.630	1.050.664	910.614	140.050	4,3	110,3	910.594
Justiça Militar	23.936	24.056	22.955	22.620	336	0,1	94,0	22.619
Justiça Eleitoral	360.628	369.722	366.196	360.446	5.750	1,7	97,5	359.296
Justiça do Trabalho	1.349.114	1.355.572	1.304.951	1.277.554	27.397	6,0	94,2	1.277.490
Justiça do Distrito Federal e Territórios	190.983	190.983	181.894	179.953	1.942	0,8	94,2	179.932
Conselho Nacional de Justiça	6.003	6.003	6.003	2.502	3.501	0,0	41,7	2.502
MINISTÉRIO PÚBLICO DA UNIÃO	418.704	418.704	398.522	393.952	4.569	1,9	94,1	393.952
Ministério Público da União	412.906	412.939	392.761	390.425	2.335	1,8	94,5	390.425
Conselho Nacional do Ministério Público	5.798	5.765	5.761	3.527	2.234	0,0	61,2	3.527
EXECUTIVO	18.786.237	18.794.860	17.045.527	14.906.749	2.138.778	70,2	79,3	14.875.622
Presidência da República	690.335	680.459	618.209	597.680	20.529	2,8	87,8	594.501
Ministério do Planejamento, Orçamento e Gestão	1.011.122	929.900	286.417	284.548	1.869	1,3	30,6	284.547
Ministério da Agricultura, Pecuária e Abastecimento	709.156	709.156	692.314	690.628	1.687	3,3	97,4	681.337
Ministério da Ciência e Tecnologia	229.785	229.795	215.793	212.087	3.706	1,0	92,3	211.042
Ministério da Fazenda	3.745.002	3.456.410	3.334.035	3.324.138	9.897	15,7	96,2	3.323.780
Ministério da Educação	7.540.430	7.894.471	7.222.844	5.263.582	1.959.261	24,8	66,7	5.257.307
Ministério do Desenvolvimento, Indústria e Comércio	82.047	84.315	79.827	77.539	2.289	0,4	92,0	77.537
Ministério da Justiça	856.666	852.601	808.725	771.658	37.067	3,6	90,5	771.466
Ministério de Minas e Energia	139.358	146.283	136.813	133.322	3.490	0,6	91,1	126.206
Ministério da Previdência Social	871.574	823.942	792.713	790.772	1.941	3,7	96,0	790.769
Ministério das Relações Exteriores	155.329	158.509	155.018	154.362	655	0,7	97,4	154.362
Ministério da Saúde	1.333.454	1.367.416	1.320.426	1.300.426	20.001	6,1	95,1	1.300.321
Ministério do Trabalho e Emprego	229.414	229.432	218.763	216.409	2.354	1,0	94,3	216.401
Ministério dos Transportes	162.959	164.263	154.650	148.382	6.268	0,7	90,3	148.375
Ministério das Comunicações	57.954	59.974	56.542	55.339	1.203	0,3	92,3	55.339
Ministério da Cultura	57.306	58.399	55.135	53.581	1.554	0,3	91,8	53.581
Ministério do Meio Ambiente	173.531	171.588	160.712	157.658	3.054	0,7	91,9	156.959
Ministério do Desenvolvimento Alfrário	97.852	98.352	90.210	80.770	9.440	0,4	82,1	80.741
Ministério do Esporte	4.155	4.405	4.154	3.938	216	0,0	89,4	3.938
Ministério da Defesa	395.246	425.841	416.998	370.541	46.457	1,7	87,0	370.295
Ministério da Inteligência Nacional	132.050	134.868	116.490	113.535	2.955	0,5	84,2	111.059
Ministério do Turismo	6.081	7.231	6.696	6.501	195	0,0	89,9	6.501
Ministério do Desenvolvimento Social e Combate à Fome	8.137	8.208	7.009	6.430	579	0,0	78,3	6.430
Ministério das Cidades	91.610	93.276	89.716	88.398	1.318	0,4	94,8	88.303
Ministério da Pesca e da Aquicultura	5.682	5.766	5.318	4.526	792	0,0	78,5	4.526
<b>TOTAL (Despesas Intra-Orçamentárias)</b>	<b>22.833.169</b>	<b>22.876.619</b>	<b>21.234.390</b>		<b>21.234.390</b>	<b>100,0</b>	<b>92,8</b>	<b>18.854.424</b>

FONTE: SIAFI - STN/CCONT/GEINF

(2/2)

<sup>1</sup> Os valores apresentados neste demonstrativo se referem aos valores executados por todas as unidades vinculadas ao Órgão em questão, incluindo-se tanto dotações próprias como créditos orçamentários recebidos de outros órgãos por meio de descentralização.

Notas:

a) Excetuados os valores do refinanciamento da Dívida Pública da União.

b) Eventual ocorrência de despesa realizada maior que a dotação do respectivo órgão decorre de variação cambial e/ou de descentralização de crédito orçamentário, que é computada na execução (empenho/liquidação), mas não é computada na dotação.

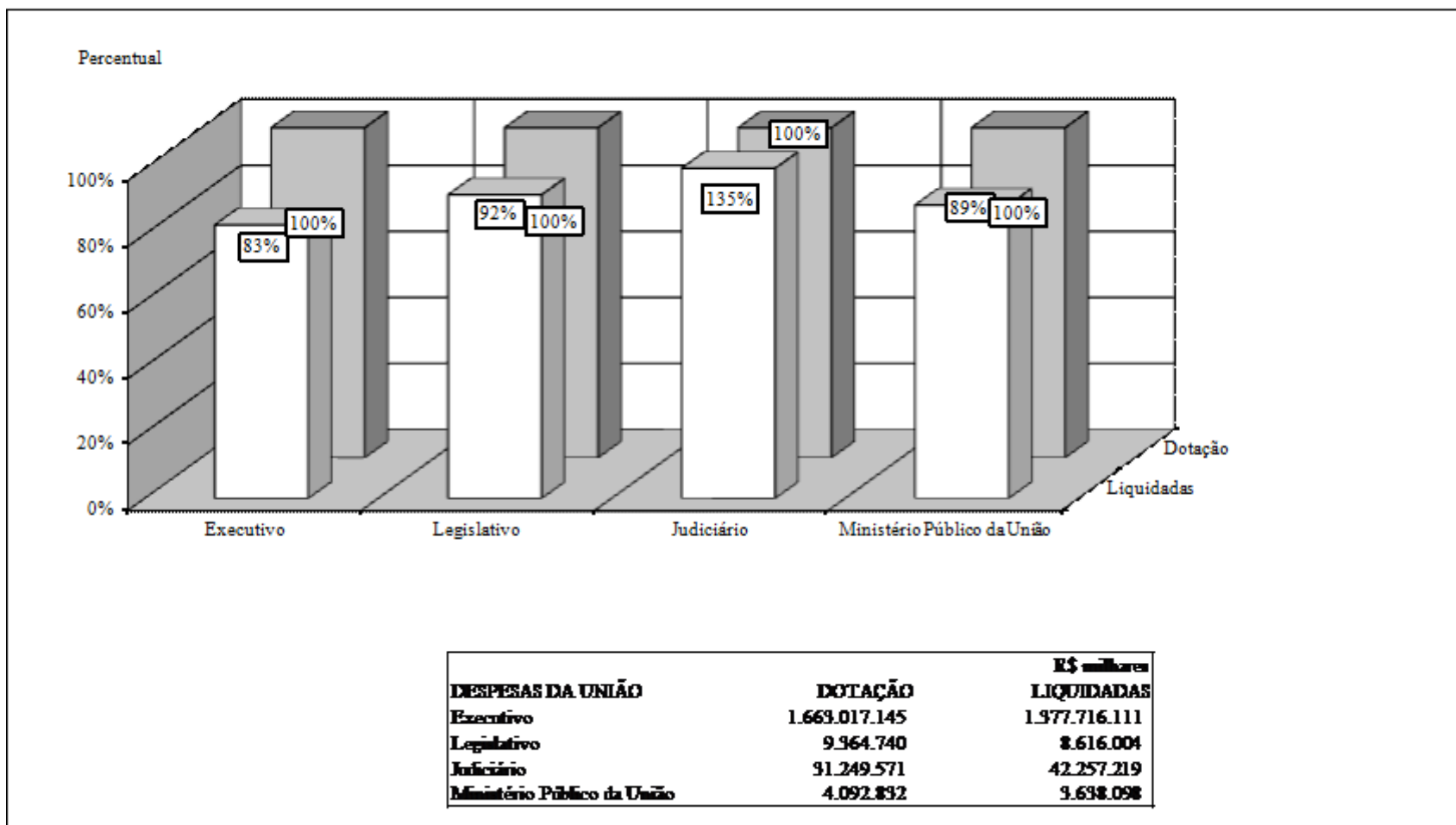
c) Durante o exercício, somente as despesas liquidadas são consideradas executadas. No encerramento do exercício, as despesas não liquidadas inscritas em restos a pagar não processados são também consideradas executadas. Dessa forma, para maior transparência, as despesas executadas estão segregadas em:

. Despesas liquidadas, consideradas aquelas em que houve a entrega do material ou serviço, nos termos do art. 63 da Lei 4.320/64;

. Despesas empenhadas mas não liquidadas, inscritas em restos a pagar não processados, consideradas liquidadas no encerramento do exercício, por força do art.35, inciso II da Lei 4.320/64.



**GRÁFICO 15 - RELAÇÃO ENTRE LIQUIDAÇÃO E DOTAÇÃO DAS DESPESAS DA UNIÃO POR PODER  
ORÇAMENTOS FISCAL E DA SEGURIDADE SOCIAL  
JANEIRO A DEZEMBRO DE 2012**



FONTE: SIAFI - SINCCONT/GEINF

Nota: Excluídos os valores do refinanciamento da Dívida Pública da União.





**TABELA 11 - DEMONSTRATIVO DAS DESPESAS DA UNIÃO POR UNIDADE ORÇAMENTÁRIA**  
ORÇAMENTOS FISCAL E DA SEGURIDADE SOCIAL  
JANEIRO A DEZEMBRO DE 2012

R\$ milhares								
UNIDADE ORÇAMENTÁRIA (Despesas Exceto Intra-Orçamentárias)	DOTAÇÃO INICIAL (a)	DOTAÇÃO ATUALIZADA (b)	DESPESA EMPENHADA (c)	DESPESAS EXECUTADAS				VALORES PAGOS (f)
				DESPESAS LIQUIDADAS (d)	INSCRITAS EM	% ((d+e)/ total (d+e))	% ((d+e)/b)	
					RESTOS A PAGAR NÃO PROCESSADOS (e)			
01101 - Camara Dos Deputados	3.737.594	3.934.225	3.754.961	3.642.493	112.468	0,3	95,4	3.640.742
01901 - Fundo Rotativo Da Camara Dos Deputados	120.771	157.771	6.251	3.467	2.785	0,0	4,0	3.460
02101 - Senado Federal	3.084.896	3.208.684	3.103.340	3.041.574	61.766	0,2	96,7	3.040.522
03101 - Tribunal De Contas Da Uniao	1.257.299	1.281.536	1.245.030	1.199.574	45.455	0,1	97,2	1.199.570
10101 - Supremo Tribunal Federal	495.553	510.245	418.629	389.628	29.000	0,0	82,0	389.405
11101 - Superior Tribunal De Justica	885.802	907.842	857.841	817.130	40.711	0,1	94,5	817.046
12101 - Justica Federal De Primeiro Grau	5.060.873	5.185.548	5.104.841	4.842.701	261.993	0,4	98,4	4.837.503
12102 - Tribunal Regional Federal Da 1A. Regiao	325.036	381.180	339.031	272.973	66.058	0,0	88,9	272.120
12103 - Tribunal Regional Federal Da 2A. Regiao	268.072	277.899	265.146	251.550	13.596	0,0	95,4	251.028
12104 - Tribunal Regional Federal Da 3A. Regiao	410.523	434.101	418.156	397.072	21.084	0,0	96,3	396.168
12105 - Tribunal Regional Federal Da 4A. Regiao	235.408	255.350	246.306	240.494	5.812	0,0	96,5	240.318
12106 - Tribunal Regional Federal Da 5A. Regiao	154.307	166.689	159.686	151.916	7.769	0,0	95,8	151.916
13101 - Justica Militar	364.270	388.650	376.880	364.822	12.059	0,0	97,0	364.623
14101 - Tribunal Superior Eleitoral	1.285.307	1.159.971	959.365	792.855	166.509	0,1	82,7	777.690
14102 - Tribunal Regional Eleitoral Do Acre	33.778	46.873	44.708	40.341	4.367	0,0	95,4	34.778
14103 - Tribunal Regional Eleitoral De Alagoas	96.991	105.526	87.282	67.889	19.393	0,0	82,7	67.591
14104 - Tribunal Regional Eleitoral Do Amazonas	71.275	79.571	78.498	75.030	3.467	0,0	98,7	74.678
14105 - Tribunal Regional Eleitoral Da Bahia	204.323	214.506	204.824	194.365	10.458	0,0	95,5	194.287
14106 - Tribunal Regional Eleitoral Do Ceara	154.008	166.563	161.486	134.860	26.626	0,0	97,0	134.375
14107 - Tribunal Regional Eleitoral Do Dist. Federal	71.885	75.198	73.797	67.409	6.388	0,0	98,1	65.318
14108 - Tribunal Regional Eleitoral Do Espirito Santo	69.761	84.610	82.748	69.261	13.487	0,0	97,8	68.670
14109 - Tribunal Regional Eleitoral De Goias	113.952	117.490	112.149	106.763	5.386	0,0	95,5	106.553
14110 - Tribunal Regional Eleitoral Do Maranhao	105.433	125.509	123.262	114.158	9.105	0,0	98,2	113.944
14111 - Tribunal Regional Eleitoral De Mato Grosso	71.492	82.805	81.851	74.220	7.631	0,0	98,8	74.215
14112 - Tribunal Regional Eleitoral De Mato G. Do Sul	66.398	71.665	69.452	64.089	5.363	0,0	96,9	64.089
14113 - Tribunal Regional Eleitoral De Minas Gerais	333.538	345.676	339.640	322.166	17.474	0,0	98,3	321.066
14114 - Tribunal Regional Eleitoral Do Para	113.156	130.547	127.344	106.906	20.438	0,0	97,5	106.784
14115 - Tribunal Regional Eleitoral Da Paraiba	89.870	94.704	86.238	82.783	3.455	0,0	91,1	82.662
14116 - Tribunal Regional Eleitoral Do Parana	181.821	194.781	193.266	176.007	17.258	0,0	99,2	175.282
14117 - Tribunal Regional Eleitoral De Pernambuco	166.397	169.177	164.365	152.812	11.553	0,0	97,2	152.648
14118 - Tribunal Regional Eleitoral Do Piaui	95.520	101.786	100.164	95.270	4.894	0,0	98,4	95.270
14119 - Tribunal Regional Eleitoral Do Rio De Janeiro	373.549	406.609	401.020	340.318	60.702	0,0	98,6	338.919
14120 - Tribunal Regional Eleitoral Do Rio G.Do Norte	88.690	97.280	89.888	82.020	7.868	0,0	92,4	81.745
14121 - Tribunal Regional Eleitoral Do Rio G. Do Sul	169.716	184.397	181.225	171.627	9.598	0,0	98,3	171.060
14122 - Tribunal Regional Eleitoral De Rondonia	49.800	65.298	63.755	59.249	4.506	0,0	97,6	59.248
14123 - Tribunal Regional Eleitoral De Santa Catarina	114.421	118.265	117.228	111.898	5.329	0,0	99,1	109.446
14124 - Tribunal Regional Eleitoral De Sao Paulo	417.816	431.951	431.325	415.131	16.194	0,0	99,9	414.631
14125 - Tribunal Regional Eleitoral De Sergipe	57.200	72.532	70.980	66.621	4.359	0,0	97,9	66.621

FONTE: SLAFI - STN/CCONT/GEINF

Continua (1/21)



**TABELA 11 - DEMONSTRATIVO DAS DESPESAS DA UNIÃO POR UNIDADE ORÇAMENTÁRIA**  
ORÇAMENTOS FISCAL E DA SEGURIDADE SOCIAL  
JANEIRO A DEZEMBRO DE 2012

Continuação

R\$ milhares

UNIDADE ORÇAMENTÁRIA (Despesas Exceto Intra-Orçamentárias)	DOTAÇÃO INICIAL (a)	DOTAÇÃO ATUALIZADA (b)	DESPESA EMPENHADA (c)	DESPESAS EXECUTADAS				VALORES PAGOS (f)
				DESPESAS LIQUIDADAS (d)	INSCRITAS EM RESTOS A PAGAR NÃO PROCESSADOS (e)	% ((d+e)/ total (d+e))	% ((d+e)/b)	
14126 - Tribunal Regional Eleitoral De Tocantins	54.952	67.986	66.256	60.728	5.527	0,0	97,5	60.728
14127 - Tribunal Regional Eleitoral De Roraima	31.478	42.943	42.168	38.773	3.395	0,0	98,2	38.773
14128 - Tribunal Regional Eleitoral Do Amapa	30.972	40.651	40.347	36.723	3.624	0,0	99,3	36.719
14901 - Fundo Partidario	324.740	353.848	350.981	345.664	5.317	0,0	99,2	345.664
15101 - Tribunal Superior Do Trabalho	1.710.086	797.949	784.207	664.818	119.389	0,1	98,3	661.220
15102 - Tribunal Regional Do Trabalho Da 1A. Regiao	1.164.454	1.339.862	1.296.885	1.277.782	19.103	0,1	96,8	1.277.349
15103 - Tribunal Regional Do Trabalho Da 2A. Regiao	1.374.414	1.539.618	1.521.057	1.469.530	51.527	0,1	98,8	1.461.367
15104 - Tribunal Regional Do Trabalho Da 3A. Regiao	1.027.059	1.087.963	1.083.115	1.063.486	19.630	0,1	99,6	1.061.043
15105 - Tribunal Regional Do Trabalho Da 4A. Regiao	926.452	1.041.632	1.018.317	997.926	20.391	0,1	97,8	997.925
15106 - Tribunal Regional Do Trabalho Da 5A. Regiao	812.667	924.463	698.039	680.449	17.590	0,0	75,5	680.449
15107 - Tribunal Regional Do Trabalho Da 6A. Regiao	463.220	516.720	509.375	498.087	11.288	0,0	98,6	498.050
15108 - Tribunal Regional Do Trabalho Da 7A. Regiao	227.862	250.830	247.084	241.400	5.684	0,0	98,5	241.162
15109 - Tribunal Regional Do Trabalho Da 8A. Regiao	330.766	409.816	399.018	388.396	10.622	0,0	97,4	388.396
15110 - Tribunal Regional Do Trabalho Da 9A. Regiao	561.471	637.087	622.559	601.428	21.130	0,0	97,7	600.509
15111 - Tribunal Regional Do Trabalho Da 10A. Regiao	340.637	387.761	379.090	366.934	12.156	0,0	97,8	366.744
15112 - Tribunal Regional Do Trabalho Da 11A. Regiao	270.342	305.122	285.828	278.683	7.145	0,0	93,7	278.683
15113 - Tribunal Regional Do Trabalho Da 12A. Regiao	410.409	499.259	486.813	477.918	8.895	0,0	97,5	477.918
15114 - Tribunal Regional Do Trabalho Da 13A. Regiao	239.811	259.539	252.921	249.352	3.569	0,0	97,4	249.352
15115 - Tribunal Regional Do Trabalho Da 14A. Regiao	185.817	221.917	220.464	214.932	5.533	0,0	99,3	214.675
15116 - Tribunal Regional Do Trabalho Da 15A. Regiao	880.212	1.068.277	1.061.129	957.296	103.833	0,1	99,3	955.963
15117 - Tribunal Regional Do Trabalho Da 16A. Regiao	121.736	135.914	132.817	130.521	2.295	0,0	97,7	130.521
15118 - Tribunal Regional Do Trabalho Da 17A. Regiao	189.218	205.795	200.515	171.339	29.176	0,0	97,4	170.858
15119 - Tribunal Regional Do Trabalho Da 18A. Regiao	216.644	251.659	245.036	236.771	8.265	0,0	97,4	236.617
15120 - Tribunal Regional Do Trabalho Da 19A. Regiao	120.770	142.828	137.425	130.610	6.815	0,0	96,2	130.567
15121 - Tribunal Regional Do Trabalho Da 20A. Regiao	96.455	110.694	107.353	105.623	1.731	0,0	97,0	105.585
15122 - Tribunal Regional Do Trabalho Da 21A. Regiao	139.856	162.868	153.931	152.082	1.848	0,0	94,5	151.824
15123 - Tribunal Regional Do Trabalho Da 22A. Regiao	100.574	118.251	91.093	83.159	7.933	0,0	77,0	83.061
15124 - Tribunal Regional Do Trabalho Da 23A. Regiao	137.846	171.447	171.193	164.034	7.159	0,0	99,9	163.773
15125 - Tribunal Regional Do Trabalho Da 24A. Regiao	128.063	148.570	146.567	142.333	4.234	0,0	98,7	141.547
15126 - Conselho Superior Da Justica Do Trabalho	0	27.288	0	0	0	0,0	0,0	0
16101 - Tribunal De Justica Do Distrito Federal	1.555.341	1.642.875	1.598.938	1.475.713	123.225	0,1	97,3	1.466.893
16103 - Justica Da Infancia E Da Juventude	9.984	8.508	6.533	5.294	1.239	0,0	76,8	5.294
17101 - Conselho Nacional De Justica	229.840	198.308	128.130	76.253	51.878	0,0	64,6	76.183
20101 - Presidencia Da Republica	580.184	601.418	547.401	382.676	164.724	0,0	91,0	380.301
20102 - Gabinete Da Vice-Presidencia Da Republica	8.336	8.826	8.223	7.062	1.161	0,0	93,2	7.020
20107 - Secretaria De Aviacao Civil	54.979	823.629	815.054	10.024	805.030	0,1	99,0	10.020
20114 - Advocacia-Geral Da Uniao	2.062.400	2.150.295	2.132.469	2.089.063	43.406	0,2	99,2	2.082.507
20118 - Agencia Brasileira De Inteligencia - Abin	473.084	451.713	427.884	419.326	8.558	0,0	94,7	419.321

FONTE: SIAFI - STN/CONT/GEINF

Continua (2/21)



**TABELA 11 - DEMONSTRATIVO DAS DESPESAS DA UNIÃO POR UNIDADE ORÇAMENTÁRIA**  
ORÇAMENTOS FISCAL E DA SEGURIDADE SOCIAL  
JANEIRO A DEZEMBRO DE 2012

Continuação

R\$ milhares

UNIDADE ORÇAMENTÁRIA (Despesas Exceto Intra-Orçamentárias)	DOTAÇÃO INICIAL (a)	DOTAÇÃO ATUALIZADA (b)	DESPESA EMPENHADA (c)	DESPESAS LIQUIDADAS (d)	DESPESAS EXECUTADAS			VALORES PAGOS (f)
					INSCRITAS EM RESTOS A PAGAR	% ((d+e)/ total (d+e))	% ((d+e)/b)	
					NÃO PROCESSADOS (e)			
20121 - Secretaria Especial De Direitos Humanos	297.280	296.874	165.572	79.455	86.118	0,0	55,8	78.368
20122 - Secretaria Especial De Politicas P/Mulheres	106.095	106.949	84.537	33.211	51.326	0,0	79,0	32.076
20125 - Controladoria-Geral Da Uniao	587.631	608.413	603.752	588.331	15.422	0,0	99,2	587.354
20126 - Secretria Esp. Pol. Prom Da Igualdade Racial	54.959	55.254	22.580	16.717	5.864	0,0	40,9	16.683
20128 - Secretaria Especial De Portos/Pr	1.157.645	1.128.413	967.878	716.652	251.226	0,1	85,8	662.643
20204 - Inst.Nac.De Tecnologia Da Informacao-Iti	18.659	19.501	18.282	14.590	3.692	0,0	93,8	14.590
20214 - Agencia Nacional De Aviacao Civil - Anac	422.205	420.760	326.089	300.057	26.032	0,0	77,5	300.056
20225 - Instituto De Pesquisa Econômica E Aplicada	286.743	396.075	284.972	277.117	7.855	0,0	71,9	277.073
20415 - Empresa Brasil De Comunicacao	375.869	445.154	416.217	361.431	54.786	0,0	93,5	353.554
20927 - Fundo De Imprensa Nacional	242.964	266.762	188.554	177.708	10.846	0,0	70,7	177.666
20928 - Fundo Nacional Para A Crianca E Adolescente	46.627	46.627	26.018	4.244	21.774	0,0	55,8	4.242
20929 - Fundo Nacional Do Idoso - Fni	4.400	4.400	1.400	0	1.400	0,0	31,8	0
20930 - Fundo Nacional De Aviacao Civil - Fnac	308.513	909.013	344.040	49.186	294.854	0,0	37,8	48.874
22101 - Ministerio Da Agric.Pecuaria E Abastecimento	5.002.694	5.251.426	4.162.895	3.363.339	799.556	0,3	79,3	3.170.458
22202 - Empresa Brasileira De Pesquisa Agropecuaria	1.773.965	2.204.874	2.010.260	1.692.777	317.483	0,1	91,2	1.666.786
22211 - Companhia Nacional De Abastecimento	2.860.450	3.146.363	1.359.892	1.244.456	115.436	0,1	43,2	1.182.980
22906 - Fundo De Defesa Da Economia Cafeeira	30.665	30.681	12.373	6.909	5.464	0,0	40,3	6.260
24101 - Ministerio Da Ciencia, Tecnologia E Inovacao	1.937.913	2.132.805	1.434.958	1.204.692	230.266	0,1	67,3	1.167.576
24201 - Conselho Nac.De Desenv.Cientif.E Tecnologico	1.397.964	1.599.847	1.570.997	1.369.112	201.885	0,1	98,2	1.359.494
24204 - Comissao Nacional De Energia Nuclear - Cnen	695.775	727.433	671.403	638.216	33.186	0,0	92,3	636.745
24205 - Agencia Espacial Brasileira - Aeb	347.907	406.652	277.441	137.056	140.385	0,0	68,2	135.473
24206 - Industrias Nucleares Do Brasil S/A - Inb	740.682	902.961	758.916	603.994	154.922	0,1	84,0	581.323
24207 - Nuclebras Equipamentos Pesados S/A - Nuclep	207.410	299.878	279.877	279.877	0	0,0	93,3	248.362
24209 - Centro Nac De Tecn Eletronica Avancada S/A	113.552	128.917	78.948	61.831	17.117	0,0	61,2	58.245
24901 - Fundo Nacional De Desenv.Cient.E Tecnologico	2.814.619	3.182.131	2.048.225	1.250.710	797.515	0,1	64,4	915.255
25101 - Ministerio Da Fazenda	6.391.319	8.574.378	8.059.514	7.953.377	106.138	0,6	94,0	7.508.330
25103 - Receita Federal Do Brasil	6.978.343	7.665.429	7.003.388	6.244.317	759.071	0,5	91,4	6.194.495
25104 - Procuradoria Geral Da Fazenda Nacional	793.905	884.405	848.012	741.689	106.323	0,1	95,9	740.310
25201 - Banco Central Do Brasil	2.349.916	2.440.955	2.349.013	2.349.013	0	0,2	96,2	2.348.885
25203 - Comissao De Valores Mobiliarios	279.179	301.778	164.884	153.762	11.122	0,0	54,6	152.927
25208 - Superintendencia De Seguros Privados	168.295	166.280	156.703	151.921	4.782	0,0	94,2	148.131
25903 - Fundo De Compensacao E Variacoes Salariais	510.751	510.751	510.751	461.035	49.716	0,0	100,0	461.035
25904 - Fundo De Estabilidade Do Seguro Rural	148.999	148.999	20.800	20.798	1	0,0	14,0	20.798
25913 - Fundo Especial De Treinam. E Desenvolvimento	34.284	70.154	29.898	22.501	7.397	0,0	42,6	22.440
25914 - Fundo De Garantia A Exportacao - Fge	2.175.935	2.175.935	0	0	0	0,0	0,0	0
26101 - Ministério Da Educação	3.282.202	3.542.109	2.130.551	1.204.436	926.114	0,2	60,1	1.171.150
26104 - Instituto Nacional De Educacao De Surdos	85.289	110.222	85.380	68.380	17.000	0,0	77,5	68.380
26105 - Instituto Benjamin Constant	58.555	61.415	53.119	47.340	5.779	0,0	86,5	47.230

FONTE: SIAFI - STN/CONT/GEINF

Continua (3/21)



**TABELA 11 - DEMONSTRATIVO DAS DESPESAS DA UNIÃO POR UNIDADE ORÇAMENTÁRIA**  
ORÇAMENTOS FISCAL E DA SEGURIDADE SOCIAL  
JANEIRO A DEZEMBRO DE 2012

Continuação

R\$ milhares

UNIDADE ORÇAMENTÁRIA (Despesas Exceto Intra-Orçamentárias)	DOTAÇÃO INICIAL (a)	DOTAÇÃO ATUALIZADA (b)	DESPESA EMPENHADA (c)	DESPESAS EXECUTADAS				VALORES PAGOS (f)
				DESPESAS LIQUIDADAS (d)	INSCRITAS EM	% ((d+e)/ total (d+e))	% ((d+e)/b)	
					RESTOS A PAGAR NÃO PROCESSADOS (e)			
26201 - Colegio Pedro II	363.068	393.701	372.159	338.826	33.333	0,0	94,5	338.826
26230 - Fund. Universidade Federal Vale Sao Francisco	66.904	83.547	75.772	66.666	9.106	0,0	90,7	66.372
26231 - Universidade Federal De Alagoas	411.998	459.371	423.153	400.296	22.858	0,0	92,1	398.779
26232 - Universidade Federal Da Bahia	859.488	947.061	910.014	833.011	77.003	0,1	96,1	827.373
26233 - Universidade Federal Do Ceara	897.322	937.157	867.357	787.164	80.193	0,1	92,6	785.082
26234 - Universidade Federal Do Espirito Santo	514.736	578.385	530.165	498.560	31.605	0,0	91,7	496.409
26235 - Universidade Federal De Goias	656.188	718.750	679.945	644.133	35.812	0,0	94,6	641.013
26236 - Universidade Federal Fluminense	1.061.874	1.170.983	1.122.309	1.049.858	72.450	0,1	95,8	1.049.285
26237 - Universidade Federal De Juiz De Fora	528.159	744.856	634.226	435.694	198.532	0,0	85,1	434.722
26238 - Universidade Federal De Minas Gerais	1.146.966	1.283.066	1.235.880	1.141.911	93.968	0,1	96,3	1.138.957
26239 - Universidade Federal Do Para	744.553	804.570	763.196	697.808	65.388	0,1	94,9	695.661
26240 - Universidade Federal Da Paraiba	820.566	894.032	878.787	834.002	44.786	0,1	98,3	832.304
26241 - Universidade Federal Do Parana	827.310	913.154	834.867	776.043	58.824	0,1	91,4	774.666
26242 - Universidade Federal De Pernambuco	832.072	959.491	841.258	742.366	98.891	0,1	87,7	741.732
26243 - Universidade Federal Do Rio Grande Do Norte	832.823	920.907	892.170	835.297	56.873	0,1	96,9	823.881
26244 - Universidade Federal Do Rio Grande Do Sul	1.030.999	1.129.331	1.069.436	1.020.351	49.085	0,1	94,7	1.018.762
26245 - Universidade Federal Do Rio De Janeiro	1.919.898	2.110.680	2.020.754	1.939.290	81.464	0,1	95,7	1.932.709
26246 - Universidade Federal De Santa Catarina	809.899	930.530	841.707	786.368	55.339	0,1	90,5	781.192
26247 - Universidade Federal De Santa Maria	610.819	673.134	648.090	594.302	53.788	0,0	96,3	594.201
26248 - Universidade Federal Rural De Pernambuco	292.234	337.648	305.106	284.864	20.242	0,0	90,4	283.809
26249 - Universidade Federal Rural Do Rio De Janeiro	348.150	386.152	376.328	358.692	17.636	0,0	97,5	357.418
26250 - Universidade Federal De Roraima	116.105	128.650	120.386	87.312	33.075	0,0	93,6	86.774
26251 - Fundacao Universidade Federal De Tocantins	160.486	181.720	150.166	122.121	28.044	0,0	82,6	121.805
26252 - Universidade Federal De Campina Grande	344.112	385.972	361.098	338.710	22.388	0,0	93,6	337.275
26253 - Universidade Federal Rural Da Amazonia	122.586	143.033	122.702	104.603	18.099	0,0	85,8	103.952
26254 - Universidade Federal Do Triangulo Mineiro	150.919	181.594	171.400	147.710	23.690	0,0	94,4	147.131
26255 - Universidade Fed.Vales Jequitinhonha E Mucuri	108.161	164.636	137.887	95.381	42.506	0,0	83,8	95.304
26256 - Centro Fed.De Educ.Tecnol.Celso S.Da Fonseca	183.772	204.707	183.334	168.367	14.967	0,0	89,6	167.861
26257 - Centro Fed.De Educ.Tecnol.De Minas Gerais	204.353	228.398	212.865	193.133	19.732	0,0	93,2	192.376
26258 - Universidade Tecnologica Federal Do Parana	376.036	449.673	411.878	361.431	50.448	0,0	91,6	361.022
26260 - Universidade Federal De Alfenas	140.657	157.009	103.731	94.167	9.563	0,0	66,1	94.167
26261 - Universidade Federal De Itajuba - Mg	116.395	139.467	126.326	101.939	24.388	0,0	90,6	101.938
26262 - Universidade Federal De São Paulo	404.996	596.555	551.152	522.578	28.574	0,0	92,4	522.179
26263 - Universidade Federal De Lavras	202.169	236.143	220.951	156.485	64.465	0,0	93,6	156.485
26264 - Universidade Federal Rural Do Semi-Arido	132.484	159.602	140.315	113.024	27.291	0,0	87,9	111.969
26266 - Fundacao Universidade Federal Do Pampa	131.700	154.097	141.573	106.220	35.353	0,0	91,9	105.257
26267 - Univers. Federal Da Integ. Latino Americana	129.101	166.958	104.083	35.958	68.125	0,0	62,3	35.876
26268 - Fundacao Universidade Federal De Rondonia	156.221	171.848	134.271	111.063	23.208	0,0	78,1	110.915

FONTE: SIAFI - STN/CONT/GEINF

Continua (4/21)



**TABELA 11 - DEMONSTRATIVO DAS DESPESAS DA UNIÃO POR UNIDADE ORÇAMENTÁRIA**  
ORÇAMENTOS FISCAL E DA SEGURIDADE SOCIAL  
JANEIRO A DEZEMBRO DE 2012

Continuação

R\$ milhares

UNIDADE ORÇAMENTÁRIA (Despesas Exceto Intra-Orçamentárias)	DOTAÇÃO INICIAL (a)	DOTAÇÃO ATUALIZADA (b)	DESPESA EMPENHADA (c)	DESPESAS LIQUIDADAS (d)	DESPESAS EXECUTADAS			VALORES PAGOS (f)
					INSCRITAS EM RESTOS A PAGAR NÃO PROCESSADOS (e)	% ((d+e)/ total (d+e))	% ((d+e)/b)	
26269 - Fundacao Universidade Do Rio De Janeiro	218.803	250.745	237.379	208.395	28.984	0,0	94,7	206.816
26270 - Fundacao Universidade Do Amazonas	338.356	405.484	377.008	343.032	33.976	0,0	93,0	341.905
26271 - Fundacao Universidade De Brasilia	1.140.592	1.351.671	1.151.629	1.092.831	58.798	0,1	85,2	1.090.801
26272 - Fundacao Universidade Do Maranhao	386.220	452.228	414.351	373.600	40.751	0,0	91,6	372.839
26273 - Universidade Federal Do Rio Grande - Furg	317.576	355.856	327.151	273.171	53.979	0,0	91,9	271.049
26274 - Fundacao Universidade Federal De Uberlandia	579.929	661.646	574.769	525.735	49.034	0,0	86,9	525.124
26275 - Fundacao Universidade Federal Do Acre	193.856	226.384	170.288	145.966	24.322	0,0	75,2	145.833
26276 - Fundacao Universidade Federal De Mato Grosso	436.014	491.228	463.650	420.982	42.667	0,0	94,4	420.017
26277 - Fundacao Universidade Federal De Ouro Preto	219.556	242.181	232.535	223.452	9.083	0,0	96,0	223.405
26278 - Fundacao Universidade Federal De Pelotas	372.464	417.034	401.305	386.438	14.866	0,0	96,2	385.892
26279 - Fundacao Universidade Federal Do Piau	393.842	446.688	407.581	384.712	22.868	0,0	91,2	376.336
26280 - Fundacao Universidade Federal De Sao Carlos	319.071	354.906	336.562	298.687	37.875	0,0	94,8	293.573
26281 - Fundacao Universidade Federal De Sergipe	309.855	366.197	333.566	301.390	32.176	0,0	91,1	301.046
26282 - Fundacao Universidade Federal De Vicosa	485.598	536.781	507.788	478.721	29.067	0,0	94,6	475.553
26283 - Fundacao Universidade Fed.De Mato Gros.Do Sul	332.595	381.042	350.207	326.143	24.063	0,0	91,9	324.380
26284 - Fun.Univ.Fed.De Ciencias Da Saude De P.Alegre	63.471	83.801	59.618	50.064	9.554	0,0	71,1	50.004
26285 - Fundacao Universidade Federal De S.J.Del-Rei	142.837	168.749	148.201	120.947	27.254	0,0	87,8	120.516
26286 - Fundacao Universidade Federal Do Amapa	79.491	95.241	72.699	51.381	21.318	0,0	76,3	51.377
26290 - Inep-Inst.Nac.De Estudos E Pesq.Educacionais	583.798	619.283	479.169	380.541	98.629	0,0	77,4	380.218
26291 - Fund.Coord.De Aperf.De Pessoal Nivel Superior	3.495.847	3.880.782	3.526.727	2.857.556	669.171	0,2	90,9	2.815.107
26292 - Fundacao Joaquim Nabuco	97.000	102.781	87.600	82.473	5.127	0,0	85,2	82.358
26294 - Hospital De Clinicas De Porto Alegre	390.659	550.366	511.064	473.169	37.895	0,0	92,9	469.563
26298 - Fundo Nacional De Desenvolvimento Da Educacao	28.023.631	32.609.925	29.174.256	21.849.499	7.324.757	2,1	89,5	21.723.162
26350 - Fundacao Universidade Fed. Da Grande Dourados	107.593	107.411	95.260	79.832	15.428	0,0	88,7	79.577
26351 - Universidade Federal Do Reconcavo Da Bahia	106.373	130.263	112.533	104.423	8.109	0,0	86,4	103.834
26352 - Fundacao Universidade Federal Do Abc	207.293	255.059	211.214	122.089	89.125	0,0	82,8	122.005
26358 - Hospital Universitario Alberto Nunes	65.998	69.157	65.742	65.734	9	0,0	95,1	65.734
26359 - Complexo Hospitalar E De Saude Da Ufba	109.246	118.635	101.079	100.820	259	0,0	85,2	100.768
26362 - Hospital Universitario Valter Cantidio	79.372	87.792	87.587	87.587	0	0,0	99,8	87.587
26363 - Maternidade Assis Chateaubrian	42.369	49.111	48.317	48.317	0	0,0	98,4	48.317
26364 - Hospital Universit. Cassiano Antonio Morais	77.715	84.908	80.922	70.479	10.443	0,0	95,3	70.253
26365 - Hospital Das Clinicas Da Ufgo	99.652	103.496	88.888	78.158	10.730	0,0	85,9	78.158
26366 - Hospital Universitario Antonio Pedro	149.992	161.423	157.586	155.946	1.641	0,0	97,6	155.459
26367 - Hospital Universitario Da Ufjf	73.909	97.932	89.097	40.582	48.514	0,0	91,0	38.671
26368 - Hospital Universitario Da Ufmg	186.611	200.861	183.691	180.707	2.984	0,0	91,5	180.289
26369 - Hospital Universitario Joao De Barros Barreto	53.053	57.041	53.719	53.655	64	0,0	94,2	53.653
26370 - Hospital Universitario Betina Ferro Souza	9.084	9.349	8.136	8.136	0	0,0	87,0	8.136
26371 - Hospital Universitario Lauro Wanderley	121.204	127.535	123.179	123.179	0	0,0	96,6	123.171

FONTE: SIAFI - STN/CCONT/GEINF

Continua (5/21)



**TABELA 11 - DEMONSTRATIVO DAS DESPESAS DA UNIÃO POR UNIDADE ORÇAMENTÁRIA**  
ORÇAMENTOS FISCAL E DA SEGURIDADE SOCIAL  
JANEIRO A DEZEMBRO DE 2012

Continuação

R\$ milhares

UNIDADE ORÇAMENTÁRIA (Despesas Exceto Intra-Orçamentárias)	DOTAÇÃO INICIAL (a)	DOTAÇÃO ATUALIZADA (b)	DESPESA EMPENHADA (c)	DESPESAS LIQUIDADAS (d)	DESPESAS EXECUTADAS			VALORES PAGOS (f)
					INSCRITAS EM RESTOS A PAGAR NÃO PROCESSADOS (e)	% ((d+e)/ total (d+e))	% ((d+e)/b)	
26372 - Hospital De Clinicas Da Ufpr	161.681	170.433	161.456	153.134	8.322	0,0	94,7	151.173
26373 - Hospital Das Clinicas Da Ufpe	138.432	158.194	147.329	147.329	0	0,0	93,1	147.329
26374 - Complexo Hospitalar E De Saude Da Ufrn	103.999	104.426	99.431	99.183	248	0,0	95,2	98.971
26378 - Complexo Hospitalar E De Saude Da Ufrj	357.898	361.453	358.765	353.465	5.301	0,0	99,3	352.513
26385 - Hospital Universitario Da Ufgd	36.344	57.653	51.479	44.090	7.389	0,0	89,3	42.092
26386 - Hospital Univer.Polydoro Ernani De Sao Thiago	113.148	125.598	122.456	120.444	2.012	0,0	97,5	120.444
26387 - Hospital Universitario Da Ufsm	116.395	122.485	120.325	120.152	173	0,0	98,2	120.152
26388 - Hospital Universitario Alcides Carneiro	44.800	43.671	39.798	39.798	0	0,0	91,1	39.798
26389 - Hospital Universitario Da Uftm	91.155	99.282	91.818	90.402	1.416	0,0	92,5	90.393
26391 - Hospital Universitario Gaffree E Guinle	47.642	51.974	48.471	48.471	0	0,0	93,3	48.471
26392 - Hospital Getulio Vargas	72.367	79.272	74.163	53.367	20.796	0,0	93,6	53.367
26393 - Hospital Universitario De Brasilia	77.482	77.960	57.316	56.468	848	0,0	73,5	56.313
26394 - Hospital Universitario Da Fuma	56.018	61.735	56.853	56.736	117	0,0	92,1	56.596
26395 - Hospital Universitario Miguel Riet Junior	37.533	41.693	39.941	39.941	0	0,0	95,8	39.941
26396 - Hosp.Das Clinicas Da Univ.Fed.De Uberlandia	178.727	193.882	177.441	168.019	9.422	0,0	91,5	168.019
26397 - Hospital Julio Muller	73.781	82.800	70.369	56.640	13.729	0,0	85,0	56.640
26398 - Hospital Das Clinicas Da Fufpel	48.825	53.282	28.594	28.594	0	0,0	53,7	28.583
26399 - Hospital Universitario Da Fufpi	5.987	6.448	5.863	5.863	0	0,0	90,9	5.863
26400 - Hospital Universitario Da Fufse	33.576	38.516	35.558	34.904	654	0,0	92,3	34.904
26401 - Hospital Universitario Maria Pedrossian	70.008	75.212	71.524	71.246	279	0,0	95,1	71.214
26402 - Inst.Fed.De Educ.,Cienc.E Tec.De Alagoas	160.460	193.689	177.134	141.089	36.044	0,0	91,5	139.671
26403 - Inst.Fed.De Educ.,Cienc.E Tec.Do Amazonas	149.472	180.709	153.495	140.159	13.336	0,0	84,9	138.148
26404 - Inst.Fed.De Educ.,Cienc.E Tec.Baiano	134.512	167.291	143.355	108.918	34.437	0,0	85,7	106.498
26405 - Inst.Fed.De Educ.,Cienc.E Tec.Do Ceara	255.166	305.044	264.795	214.860	49.935	0,0	86,8	198.574
26406 - Inst.Fed.De Educ.,Cienc.E Tec.Do Esp.Santo	242.295	337.422	289.560	261.010	28.550	0,0	85,8	259.299
26407 - Inst.Fed.De Educ.,Cienc.E Tec.Goiiano	106.420	131.116	112.801	91.056	21.745	0,0	86,0	90.038
26408 - Inst.Fed.De Educ.,Cienc.E Tec.Do Maranhao	242.914	287.468	246.507	199.981	46.526	0,0	85,8	197.660
26409 - Inst.Fed.De Educ.,Cienc.E Tec.De Minas Gerais	151.855	184.318	165.711	126.901	38.809	0,0	89,9	126.780
26410 - Inst.Fed.De Educ.,Cienc.E Tec.Do Norte De Mg	84.502	110.056	92.851	73.018	19.833	0,0	84,4	72.531
26411 - Inst.Fed.De Educ.,Cienc.E Tec.Do Sudeste Mg	128.828	155.603	135.934	110.952	24.981	0,0	87,4	110.872
26412 - Inst.Fed.De Educ.,Cienc.E Tec.Do Sul De Mg	108.313	130.605	120.385	105.116	15.269	0,0	92,2	105.099
26413 - Inst.Fed.De Educ.,Cienc.E Tec.Do Tria.Mineiro	81.766	99.274	87.214	74.163	13.051	0,0	87,9	73.848
26414 - Inst.Fed.De Educ.,Cienc.E Tec.Do Mato Grosso	156.606	196.941	172.891	138.267	34.625	0,0	87,8	137.004
26415 - Inst.Fed.De Educ.,Cienc.E Tec.Do Mat.G.Do Sul	44.301	72.064	50.023	35.560	14.463	0,0	69,4	35.246
26416 - Inst.Fed.De Educ.,Cienc.E Tec.Do Para	189.757	226.564	203.778	166.355	37.423	0,0	89,9	165.639
26417 - Inst.Fed.De Educ.,Cienc.E Tec.Da Paraiba	196.758	239.182	212.222	173.221	39.001	0,0	88,7	171.486
26418 - Inst.Fed.De Educ.,Cienc.E Tec.De Pernambuco	240.386	293.621	223.935	201.071	22.864	0,0	76,3	199.413
26419 - Inst.Fed.De Educ.,Cienc.E Tec.Do Rs	142.778	177.091	155.277	127.155	28.122	0,0	87,7	124.840

FONTE: SIAFI - STN/CCONT/GEINF

Continua (6/21)





**TABELA 11 - DEMONSTRATIVO DAS DESPESAS DA UNIÃO POR UNIDADE ORÇAMENTÁRIA**  
ORÇAMENTOS FISCAL E DA SEGURIDADE SOCIAL  
JANEIRO A DEZEMBRO DE 2012

Continuação

R\$ milhares

UNIDADE ORÇAMENTÁRIA (Despesas Exceto Intra-Orçamentárias)	DOTAÇÃO INICIAL (a)	DOTAÇÃO ATUALIZADA (b)	DESPESA EMPENHADA (c)	DESPESAS EXECUTADAS				VALORES PAGOS (f)
				DESPESAS LIQUIDADADAS (d)	INSCRITAS EM		%	
					RESTOS A PAGAR			
					NÃO PROCESSADOS (e)	% ((d+e)/ total (d+e))		
							%(d+e)/b	
26420 - Inst.Fed.De Educ.,Cienc.E Tec.Farroupilha	89.785	109.324	98.113	84.278	13.835	0,0	89,7	83.893
26421 - Inst.Fed.De Educ.,Cienc.E Tec.De Rondonia	59.345	76.303	67.288	49.238	18.050	0,0	88,2	48.820
26422 - Inst.Fed.De Educ.,Cienc.E Tec.Catarinense	113.962	136.574	124.277	104.404	19.873	0,0	91,0	102.736
26423 - Inst.Fed.De Educ.,Cienc.E Tec.De Sergipe	117.908	145.808	116.468	94.680	21.788	0,0	79,9	93.518
26424 - Inst.Fed.De Educ.,Cienc.E Tec.Do Tocantins	81.616	99.652	88.666	71.307	17.359	0,0	89,0	69.945
26425 - Inst.Fed.De Educ.,Cienc.E Tec.Do Acre	33.163	54.091	36.862	23.413	13.449	0,0	68,1	22.948
26426 - Inst.Fed.De Educ.,Cienc.E Tec.Do Amapa	24.091	37.533	25.796	15.454	10.342	0,0	68,7	15.377
26427 - Inst.Fed.De Educ.,Cienc.E Tec.Da Bahia	218.454	265.627	239.436	198.203	41.233	0,0	90,1	196.702
26428 - Inst.Fed.De Educ.,Cienc.E Tec.De Brasília	113.826	151.159	133.770	71.056	62.714	0,0	88,5	70.970
26429 - Inst.Fed.De Educ.,Cienc.E Tec.De Goiás	155.136	197.929	183.184	165.126	18.057	0,0	92,6	157.489
26430 - Inst.Fed.De Ed.,Cienc.E Tec.Do S.Pernambucano	60.776	81.358	60.480	56.031	4.449	0,0	74,3	55.223
26431 - Inst.Fed.De Educ.,Cienc.E Tec.Do Piaui	144.223	181.819	158.129	134.649	23.480	0,0	87,0	129.716
26432 - Instituto Federal Do Parana - Ifpr	141.627	187.048	131.912	87.569	44.343	0,0	70,5	85.641
26433 - Inst.Fed.De Educ.,Cienc.E Tec.Do R.De Janeiro	170.430	198.619	180.861	150.675	30.186	0,0	91,1	146.641
26434 - Inst.Fed.De Educ.,Cienc.E Tec.Fluminense	152.650	183.723	168.642	150.399	18.243	0,0	91,8	147.801
26435 - Inst.Fed.De Educ.,Cienc.E Tec.Do Rn	206.997	243.996	232.548	196.511	36.037	0,0	95,3	195.601
26436 - Inst.Fed.De Educ.,Cie.E Tec.Sul-Rio-Grandense	170.897	204.259	190.968	174.078	16.890	0,0	93,5	173.901
26437 - Inst.Fed.De Educ.,Cienc.E Tec.De Roraima	55.543	70.047	55.142	46.073	9.070	0,0	78,7	45.902
26438 - Inst.Fed.De Educ.,Cienc.E Tec.De Sta.Catarina	199.500	246.332	225.445	193.167	32.279	0,0	91,5	188.099
26439 - Inst.Fed.De Educ.,Cienc.E Tec.De Sao Paulo	270.868	342.166	262.023	198.829	63.194	0,0	76,6	198.268
26440 - Universidade Federal Da Fronteira Sul	110.968	166.437	139.069	79.223	59.846	0,0	83,6	79.076
26441 - Universidade Federal Do Oeste Do Para	83.818	95.237	84.106	46.054	38.052	0,0	88,3	46.050
26442 - Univ.Da Integ.Intern.Da Lusof.Afro-Brasileira	66.967	85.603	54.060	16.821	37.239	0,0	63,2	16.820
26443 - Empresa Brasil.De Serv.Hospitalares - Ebserh	5.226	75.617	13.900	8.975	4.924	0,0	18,4	8.972
26444 - Hosp.E Matern.Victor Ferreira Do Amaral-Hmvfa	5.248	7.755	4.438	4.363	75	0,0	57,2	4.363
26445 - Hospital Universitario Da Unifesp	263.716	148.197	138.551	134.197	4.354	0,0	93,5	134.197
28101 - Minist.Do Desenvolvimento, Indust. E Comercio	1.593.685	1.601.856	285.724	233.350	52.375	0,0	17,8	232.800
28202 - Instit.Nac. De Metrol. Qualid. E Tecnologia	762.452	879.499	816.318	780.370	35.948	0,1	92,8	776.387
28203 - Instituto Nacional Da Propriedade Industrial	244.310	284.650	253.764	229.438	24.326	0,0	89,1	229.438
28233 - Superintendencia Da Zona Franca De Manaus	568.584	588.212	189.705	152.188	37.517	0,0	32,3	150.900
28904 - Fundo De Gar.P/Promoc.Da Competitividade-Fgpc	113.682	113.682	9.000	9.000	0	0,0	7,9	9.000
30101 - Ministerio Da Justica	2.384.989	2.430.565	1.384.284	752.903	631.381	0,1	57,0	751.195
30103 - Arquivo Nacional	65.602	72.034	68.994	65.756	3.238	0,0	95,8	65.330
30107 - Departamento De Policia Rodoviaria Federal	2.541.627	2.754.897	2.488.601	2.320.795	167.806	0,2	90,3	2.320.495
30108 - Departamento De Policia Federal	3.712.904	3.798.892	3.698.316	3.615.483	82.833	0,3	97,4	3.611.574
30109 - Defensoria Publica Da Uniao	226.148	235.783	234.015	209.222	24.793	0,0	99,2	209.092
30202 - Fundacao Nacional Do Indio	477.311	513.753	458.184	412.077	46.107	0,0	89,2	411.846
30211 - Conselho Administrativo De Defesa Economica	28.991	34.630	27.016	23.517	3.499	0,0	78,0	23.517

FONTE: SIAFI - STN/CONT/GEINF

Continua (7/21)



**TABELA 11 - DEMONSTRATIVO DAS DESPESAS DA UNIÃO POR UNIDADE ORÇAMENTÁRIA**  
ORÇAMENTOS FISCAL E DA SEGURIDADE SOCIAL  
JANEIRO A DEZEMBRO DE 2012

Continuação

R\$ milhares

UNIDADE ORÇAMENTÁRIA (Despesas Exceto Intra-Orçamentárias)	DOTAÇÃO INICIAL (a)	DOTAÇÃO ATUALIZADA (b)	DESPESA EMPENHADA (c)	DESPESAS EXECUTADAS				VALORES PAGOS (f)
				DESPESAS LIQUIDADAS (d)	INSCRITAS EM RESTOS A PAGAR NÃO PROCESSADOS (e)	% ((d+e)/ total (d+e))	% ((d+e)/b)	
30905 - Fundo De Defesa Dos Direitos Difusos	50.876	51.058	5.565	3.204	2.361	0,0	10,9	3.196
30907 - Fundo Penitenciário Nacional - Funpen	435.262	791.028	416.433	25.752	390.681	0,0	52,6	25.709
30909 - Fundo P/Apar. E Operac. Ativ.-Fim Pol.Federal	686.261	733.121	480.696	259.805	220.891	0,0	65,6	259.603
30911 - Fundo Nacional De Seguranca Publica - Fnsp	757.169	814.728	371.995	273.821	98.175	0,0	45,7	272.107
30912 - Fundo Nacional Antidrogas	184.850	322.431	69.464	7.417	62.047	0,0	21,5	6.815
32101 - Ministerio De Minas E Energia	1.728.295	1.866.347	241.050	213.972	27.077	0,0	12,9	213.856
32202 - Companhia De Pesquisa De Recursos Minerais	1.022.256	1.063.347	398.166	309.053	89.113	0,0	37,4	293.541
32263 - Departamento Nacional De Producao Mineral	472.050	505.561	239.504	228.881	10.623	0,0	47,4	227.356
32265 - Agencia Nacional Do Petroleo - Anp	4.125.277	4.064.795	338.939	283.209	55.730	0,0	8,3	270.340
32266 - Agencia Nacional De Energia Eletrica - Aneel	466.587	469.169	184.590	161.266	23.324	0,0	39,3	160.555
32314 - Empresa De Pesquisa Energetica - Epe	83.924	89.014	69.475	66.999	2.477	0,0	78,0	62.793
33101 - Ministerio Da Previdencia Social	371.712	366.353	311.977	281.127	30.850	0,0	85,2	279.354
33201 - Instituto Nacional Do Seguro Social	12.393.564	11.910.711	11.693.021	11.238.971	454.050	0,8	98,2	11.099.503
33206 - Superint.Nacional De Previdencia Complementar	39.981	45.720	35.544	33.124	2.420	0,0	77,7	32.726
33904 - Fundo Do Regime Geral De Previdencia Social	316.105.530	319.270.329	318.830.270	318.633.867	196.403	22,6	99,9	304.033.540
34101 - Ministerio Publico Federal	2.143.113	2.087.312	2.025.171	1.860.441	164.730	0,1	97,0	1.857.977
34102 - Ministerio Publico Militar	139.146	158.832	151.272	144.327	6.945	0,0	95,2	144.327
34103 - Ministerio Pub.Do Dist.Federal E Dos Territ.	386.862	424.156	419.587	396.327	23.260	0,0	98,9	396.327
34104 - Ministerio Publico Do Trabalho	851.638	919.867	878.654	796.350	82.304	0,1	95,5	795.167
34105 - Escola Superior Do Minist. Publico Da Uniao	7.962	10.752	7.474	6.638	836	0,0	69,5	6.638
35101 - Ministerio Das Relacoes Exteriores	1.897.993	2.474.594	2.401.698	2.319.458	82.240	0,2	97,1	2.314.429
35201 - Fundacao Alexandre De Gusmao	16.307	16.866	16.214	15.773	441	0,0	96,1	15.773
36201 - Fundacao Oswaldo Cruz	2.566.297	2.602.448	2.433.826	2.041.208	392.618	0,2	93,5	1.982.953
36208 - Hospital Cristo Redentor S/A	105.703	150.134	149.814	140.001	9.813	0,0	99,8	139.687
36209 - Hospital Femina S/A	59.805	94.786	94.594	87.114	7.480	0,0	99,8	86.826
36210 - Hospital Nossa Senhora Da Conceicao S/A	446.225	625.003	582.066	567.196	14.870	0,0	93,1	566.443
36211 - Fundacao Nacional De Saude	3.833.398	4.608.334	3.476.016	2.698.383	777.633	0,2	75,4	2.691.600
36212 - Agencia Nacional De Vigilancia Sanitaria	606.067	621.996	573.494	498.840	74.654	0,0	92,2	498.703
36213 - Agencia Nacional De Saude Suplementar	187.982	191.089	186.313	168.213	18.100	0,0	97,5	168.209
36901 - Fundo Nacional De Saude	82.614.642	85.641.397	77.974.946	70.997.238	6.977.708	5,5	91,0	70.826.716
38101 - Ministerio Do Trabalho	5.623.875	5.723.672	5.589.820	2.750.378	2.839.442	0,4	97,7	2.737.029
38201 - Fund.Jorge Duprat Fig.De Seg.E Med.Do Trab.	88.776	91.686	77.807	74.434	3.373	0,0	84,9	74.198
38901 - Fundo De Amparo Ao Trabalhador	55.331.772	61.645.405	55.550.250	54.905.313	644.937	3,9	90,1	54.868.684
39101 - Ministerio Dos Transportes	3.711.380	4.078.297	3.711.046	3.615.148	95.898	0,3	91,0	3.615.145
39207 - Valec-Engenharia, Construcoes E Ferrovias S/A	2.402.979	2.885.842	1.634.547	601.002	1.033.545	0,1	56,6	600.172
39250 - Agencia Nac. De Transportes Terrestres Antt	408.250	420.380	316.468	268.347	48.121	0,0	75,3	259.819
39251 - Agencia Nac. De Transportes Aquaviarios-Antaq	87.092	91.254	88.063	82.728	5.335	0,0	96,5	82.582
39252 - Depto.Nac.De Infra Estrut.De Transportes-Dnit	15.343.209	20.319.669	12.791.290	4.284.168	8.507.123	0,9	63,0	4.253.667
39253 - Empresa De Planejamento E Logistica S.A-Epl	89.552	155.143	27.611	3.703	23.908	0,0	17,8	3.691

FONTE: SIAFI - STN/CONT/GEINF

Continua (8/21)





**TABELA 11 - DEMONSTRATIVO DAS DESPESAS DA UNIÃO POR UNIDADE ORÇAMENTÁRIA**  
ORÇAMENTOS FISCAL E DA SEGURIDADE SOCIAL  
JANEIRO A DEZEMBRO DE 2012

Continuação

R\$ milhares

UNIDADE ORÇAMENTÁRIA (Despesas Exceto Intra-Orçamentárias)	DOTAÇÃO INICIAL (a)	DOTAÇÃO ATUALIZADA (b)	DESPESA EMPENHADA (c)	DESPESAS EXECUTADAS				VALORES PAGOS (f)
				DESPESAS LIQUIDADAS (d)	INSCRITAS EM RESTOS A PAGAR NÃO PROCESSADOS (e)	% ((d+e)/ total (d+e))	% ((d+e)/b)	
39901 - Fundo Da Marinha Mercante	183.048	233.152	215.597	205.593	10.005	0,0	92,5	205.593
41101 - Ministerio Das Comunicacoes	1.580.004	1.692.067	1.312.230	1.088.038	224.192	0,1	77,6	1.087.856
41231 - Agencia Nacional De Telecomunicacoes	2.016.367	2.067.457	397.821	320.077	77.744	0,0	19,2	320.043
41902 - Fundo De Univer.Dos Serv.De Telecomun. Fust	1.587.267	1.587.267	0	0	0	0,0	0,0	0
41903 - Fundo P/O Desenv.Tecnol.Das Telecom.-Funttel	250.490	252.972	84.749	61.018	23.732	0,0	33,5	22.699
42101 - Ministerio Da Cultura	724.112	866.838	585.526	262.167	323.359	0,0	67,5	251.231
42201 - Fundacao Casa Rui Barbosa	32.249	33.510	31.345	29.674	1.671	0,0	93,5	29.674
42202 - Biblioteca Nacional	101.423	107.339	89.645	80.853	8.792	0,0	83,5	80.828
42203 - Fundacao Cultural Palmares	29.043	29.806	20.510	17.477	3.033	0,0	68,8	17.477
42204 - Instituto Do Patrimonio Hist. E Art. Nacional	306.824	414.237	300.865	210.705	90.160	0,0	72,6	208.629
42205 - Fundacao Nacional De Artes	97.343	101.590	98.475	92.751	5.725	0,0	96,9	92.541
42206 - Agencia Nacional Do Cinema Ancine	78.444	99.655	76.073	62.573	13.499	0,0	76,3	62.539
42207 - Instituto Brasileiro De Museus	215.180	220.660	112.544	94.041	18.503	0,0	51,0	94.031
42902 - Fundo Nacional De Cultura	483.326	1.088.357	587.742	106.639	481.103	0,0	54,0	91.324
44101 - Ministerio Do Meio Ambiente	1.481.019	1.584.216	287.268	185.347	101.921	0,0	18,1	182.973
44102 - Servico Florestal Brasileiro - Sfb	44.295	45.860	29.955	23.419	6.536	0,0	65,3	23.418
44201 - Inst.Bras.Do Meio Amb.E Rec.Nat.Renovaveis	1.083.581	1.144.444	1.030.466	1.006.331	24.135	0,1	90,0	1.001.056
44205 - Agencia Nacional De Aguas Ana	338.975	353.221	309.088	197.343	111.745	0,0	87,5	196.594
44206 - Instituto De Pesquisas Jardim Botânico Do Rj	48.012	49.728	47.254	41.356	5.898	0,0	95,0	41.266
44207 - Inst.Chico Mendes De Conser.Da Biodiversidade	438.235	484.109	434.403	406.911	27.492	0,0	89,7	406.911
44901 - Fundo Nacional Do Meio Ambiente	10.465	11.095	7.276	1.636	5.640	0,0	65,6	1.636
44902 - Fundo Nacional Sobre Mudancas Do Clima	29.706	33.123	28.978	11.611	17.367	0,0	87,5	11.605
47101 - Ministerio Do Orcamento E Gestao	6.099.164	4.848.431	4.066.079	2.175.035	1.891.045	0,3	83,9	2.174.826
47205 - Fundacao Inst.Bras.De Geografia E Estatistica	1.475.112	1.514.683	1.466.200	1.450.300	15.900	0,1	96,8	1.445.594
47210 - Escola Nacional Da Administracao Publica-Enap	40.217	42.047	37.693	35.620	2.073	0,0	89,6	35.620
49101 - Ministerio Do Desenvolvimento Agrario	1.806.435	3.594.288	2.892.954	609.074	2.283.879	0,2	80,5	608.190
49201 - Instituto Nac. De Colonizacao E Ref. Agraria	3.131.085	3.296.002	2.565.132	1.759.689	805.444	0,2	77,8	1.736.600
51101 - Ministerio Do Esporte	2.460.149	3.473.941	1.196.033	305.905	890.128	0,1	34,4	295.427
51204 - Autoridade Publica Olimpica - Apo	153.544	154.877	103.533	102.533	1.000	0,0	66,8	102.533
52101 - Ministerio Da Defesa	1.953.669	2.534.660	1.859.135	1.059.668	799.467	0,1	73,3	1.045.101
52111 - Comando Da Aeronautica	14.626.418	16.141.536	14.278.646	13.439.532	839.114	1,0	88,5	13.428.627
52121 - Comando Do Exercito	26.593.674	30.063.698	28.602.248	25.950.189	2.652.060	2,0	95,1	25.897.098
52131 - Comando Da Marinha	16.452.503	18.057.971	17.002.260	15.904.314	1.097.946	1,2	94,2	15.831.643
52133 - Secret.Da Comissao Intermin.P/Os Rec.Do Mar	14.479	91.673	61.960	50.863	11.097	0,0	67,6	46.193
52211 - Caixa De Financ. Imobiliario Da Aeronautica	5.496	5.777	2.234	1.977	257	0,0	38,7	1.977
52221 - Industria De Material Belico Do Brasil-Imbel	168.062	195.525	162.700	130.113	32.586	0,0	83,2	129.287
52222 - Fundacao Osorio	10.384	11.368	10.944	10.684	259	0,0	96,3	10.675
52232 - Caixa De Const.De Casas Do Pessoal Da Marinha	13.478	14.862	12.263	11.182	1.081	0,0	82,5	11.173
52233 - Amazonia Azul Tecnologias De Defesa S.A.	0	723	0	0	0	0,0	0,0	0

FONTE: SIAFI - STN/CCONT/GEINF



**TABELA 11 - DEMONSTRATIVO DAS DESPESAS DA UNIÃO POR UNIDADE ORÇAMENTÁRIA**  
ORÇAMENTOS FISCAL E DA SEGURIDADE SOCIAL  
JANEIRO A DEZEMBRO DE 2012

Continuação

R\$ milhares

UNIDADE ORÇAMENTÁRIA (Despesas Exceto Intra-Orçamentárias)	DOTAÇÃO INICIAL (a)	DOTAÇÃO ATUALIZADA (b)	DESPESA EMPENHADA (c)	DESPESAS LIQUIDADAS (d)	DESPESAS EXECUTADAS			VALORES PAGOS (f)
					INSCRITAS EM RESTOS A PAGAR NÃO PROCESSADOS (e)	% ((d+e)/ total (d+e))	% ((d+e)/b)	
52901 - Fundo Do Ministerio Da Defesa	2.697	2.827	2.624	2.142	482	0,0	92,8	2.102
52902 - Fundo De Adm. Do Hospital Das Forcas Armadas	197.236	222.496	191.491	185.333	6.158	0,0	86,1	184.644
52903 - Fundo Do Servico Militar	8.155	8.688	7.153	4.675	2.478	0,0	82,3	4.565
52911 - Fundo Aeronautico	2.033.002	2.191.320	1.599.962	967.035	632.927	0,1	73,0	952.747
52921 - Fundo Do Exercicio	1.074.202	1.148.656	1.020.156	819.860	200.297	0,1	88,8	814.347
52931 - Fundo Naval	412.710	470.806	427.079	320.021	107.058	0,0	90,7	312.285
52932 - Fundo De Desenv.Do Ens.Profissional Maritimo	148.528	164.748	123.394	107.219	16.176	0,0	74,9	104.108
53101 - Ministerio Da Integracao Nacional	4.681.351	8.788.414	4.965.397	2.222.373	2.743.024	0,4	56,5	2.135.071
53201 - Companhia De Desenv. Do Vale Do Sao Francisco	1.278.533	1.668.277	1.114.166	561.503	552.663	0,1	66,8	547.138
53202 - Superintend.Do Desenvolv.Da Amazonia-Sudam	174.145	177.914	37.149	30.144	7.005	0,0	20,9	27.738
53203 - Superint. Do Desenvolv. Do Nordeste - Sudene	162.207	167.623	63.889	39.337	24.552	0,0	38,1	39.235
53204 - Departamento Nac. De Obras Contra As Secas	1.092.952	1.275.975	991.907	725.429	266.478	0,1	77,7	722.782
53207 - Superint. De Desenv. Do Centro-Oeste - Sudeco	181.677	281.777	31.662	3.843	27.819	0,0	11,2	3.802
54101 - Ministerio Do Turismo	2.475.644	3.291.202	1.055.071	137.799	917.273	0,1	32,1	136.364
54201 - Instituto Brasileiro De Turismo	192.789	196.620	181.438	152.823	28.615	0,0	92,3	152.823
55101 - Ministerio Do Desenv. Social E Combate A Fome	22.360.986	24.503.516	23.596.754	22.576.576	1.020.178	1,7	96,3	22.536.687
55901 - Fundo Nacional De Assistencia Social	32.760.698	33.541.617	32.921.399	32.648.983	272.416	2,3	98,2	31.311.723
56101 - Ministerio Das Cidades	18.996.767	24.759.040	16.243.565	3.433.476	12.810.089	1,1	65,6	3.427.624
56201 - Empresa De Trens Urbanos De Porto Alegre S/A	299.980	622.388	607.887	337.298	270.590	0,0	97,7	284.181
56202 - Companhia Brasileira De Trens Urbanos - Cbtu	723.970	1.371.228	1.243.771	566.481	677.290	0,1	90,7	547.028
56901 - Fundo Nacional De Seg. E Educacao Do Transito	920.655	922.489	216.344	118.082	98.262	0,0	23,5	96.689
56902 - Fundo Nac.De Habit.De Interesse Social-Fnhis	954.456	757.234	565.276	133.972	431.304	0,0	74,7	133.930
58101 - Ministerio Da Pesca E Aquicultura	318.852	338.451	246.980	105.968	141.011	0,0	73,0	103.645
59101 - Conselho Nacional Do Ministerio Publico-Cnmp	66.072	73.210	53.942	40.837	13.105	0,0	73,7	40.792
60101 - Gabinete Da Vice-Presidencia Da Republica	0	67	0	0	0	0,0	0,0	0
61101 - Secretaria De Assuntos Estrategicos	0	258	0	0	0	0,0	0,0	0
61201 - Instituto De Pesquisa Economica Aplicada	0	1.321	0	0	0	0,0	0,0	0
62101 - Secretaria De Aviacao Civil	0	867	0	0	0	0,0	0,0	0
62201 - Agencia Nacional De Aviacao Civil	0	6.070	0	0	0	0,0	0,0	0
62901 - Fundo Nacional De Aviacao Civil	0	746.945	0	0	0	0,0	0,0	0
63101 - Advocacia-Geral Da Uniao - Agu	0	1.429	0	0	0	0,0	0,0	0
64101 - Secretaria De Direitos Humanos - Sdh/Pr	0	22.157	0	0	0	0,0	0,0	0
64901 - Fundo Nac. P/A Crianca E O Adolescente - Fnca	0	2.031	0	0	0	0,0	0,0	0
65101 - Secretaria De Politicas Para As Mulheres-Spm	0	5.981	0	0	0	0,0	0,0	0
66101 - Controladoria-Geral Da Uniao - Cgu/Pr	0	7.000	0	0	0	0,0	0,0	0
67101 - Sec.De Politicas De Prom.Da Igualdade Racial	0	731	0	0	0	0,0	0,0	0
68101 - Secretaria De Portos - Sep	0	578.933	0	0	0	0,0	0,0	0
68201 - Agencia Nac. De Transportes Aquaviarios-Antaq	0	36.113	0	0	0	0,0	0,0	0
71101 - Recursos Sob Supervisao Do Mf - Efu	355.731.552	493.850.548	460.330.256	454.344.346	5.985.910	32,6	93,2	454.264.568

FONTE: SIAFI - STN/CCONT/GEINF

Continua (10/21)



**TABELA 11 - DEMONSTRATIVO DAS DESPESAS DA UNIÃO POR UNIDADE ORÇAMENTÁRIA**  
ORÇAMENTOS FISCAL E DA SEGURIDADE SOCIAL  
JANEIRO A DEZEMBRO DE 2012

Continuação

R\$ milhares

UNIDADE ORÇAMENTÁRIA (Despesas Exceto Intra-Orçamentárias)	DOTAÇÃO INICIAL (a)	DOTAÇÃO ATUALIZADA (b)	DESPESA EMPENHADA (c)	DESPESAS LIQUIDADAS (d)	DESPESAS EXECUTADAS			VALORES PAGOS (f)
					INSCRITAS EM		%	
					RESTOS A PAGAR NÃO PROCESSADOS (e)	% ((d+e)/ total (d+e))		
						% ((d+e)/b)		
71102 - Recursos Sob Supervisao Do Mpog	533.994	837.565	644.180	444.165	200.015	0,0	76,9	444.165
71103 - Encargos Financ.Da Uniao-Sentencas Judiciais	6.671.060	5.995.106	5.981.527	5.968.578	12.949	0,4	99,8	5.968.578
71104 - Remun.De Agentes Financ. - Rec.Sob Superv./Mf	790.752	2.031.511	1.273.604	576.827	696.777	0,1	62,7	576.827
71901 - Fundo Contingente Da Extinta Rffsa	53.005	53.005	6.366	3.922	2.444	0,0	12,0	3.922
71902 - Fundo Soberano Do Brasil	7.049	7.049	0	0	0	0,0	0,0	0
71903 - Fundo Social - Fs	513.489	513.489	0	0	0	0,0	0,0	0
73101 - Recursos Sob Supervisao Do Mf - Trf.Mf	6.749.908	6.749.087	6.708.495	6.526.549	181.946	0,5	99,4	6.526.533
73104 - Recursos Sob Supervisao Do Mme-Tr.Est.Df Mun.	20.827.333	24.031.095	23.988.208	22.546.897	1.441.312	1,7	99,8	22.546.897
73107 - Recursos Sob Supervisao Do Mec	9.332.081	9.332.081	9.332.081	8.185.519	1.146.562	0,7	100,0	8.185.519
73108 - Transf.Constitucionais-Rec.Sob Sup. M.Fazenda	154.867.649	154.894.259	136.505.587	130.653.247	5.852.341	9,7	88,1	130.653.247
73109 - Recursos Sob Superv. Min.Do Esporte E Turismo	131.298	131.298	131.298	100.408	30.890	0,0	100,0	100.393
73111 - Recursos Sob Superv. Do Min. Do Meio Ambiente	2.428	2.428	0	0	0	0,0	0,0	0
73901 - Fundo Constitucional Do Distrito Federal-Fcdf	9.967.235	9.967.235	9.951.029	9.700.040	250.989	0,7	99,8	9.475.895
74101 - Recursos Sob Supervisao Do Mf - Ooc/Mf	8.253.198	10.871.531	9.291.229	3.740.697	5.550.532	0,7	85,5	3.740.697
74102 - Recursos Sob Supervisao Do Minist.Da Fazenda	200.000	256.667	200.000	130.617	69.383	0,0	77,9	130.617
74201 - Recursos Sob Super.Da Sup.De Seguros Privados	3.302	4.682	3.239	3.239	0	0,0	69,2	3.239
74202 - Recursos Sob Supervisao Da Ans	17.000	23.867	10.628	5.356	5.272	0,0	44,5	5.356
74203 - Recursos Sob Supervisao Do Incra/Mda	946.000	1.261.333	741.292	124.975	616.317	0,1	58,8	113.565
74204 - Rec.S/Sup. Caixa Const.Casas P/Pessoal Da Mb	177.517	238.960	168.955	122.700	46.255	0,0	70,7	122.700
74205 - Rec.Sob Sup.Caixa De Fin.Imob.Da Aeronautica	1.500	2.000	535	535	0	0,0	26,8	535
74901 - Recursos Sob Supervisao Do Funcafe/Mapa	2.863.713	3.923.893	2.594.911	2.086.769	508.142	0,2	66,1	2.086.769
74902 - Recursos Sob Supervisao Do Fies	(1.349.389)	3.802.123	2.089.490	1.943.794	145.695	0,1	55,0	1.943.794
74904 - Rec.Sob Superv. Do Fundo Da Mar.Mercante/Mt	4.277.415	6.315.039	4.708.791	4.708.318	474	0,3	74,6	4.701.744
74905 - Recursos Sob Supervisao Do Funttel	200.000	266.667	200.000	200.000	0	0,0	75,0	200.000
74906 - Recursos Sob Supervisao Do Banco Da Terra/Mda	300.000	400.000	299.999	126.547	173.452	0,0	75,0	126.547
74907 - Recursos Sob Superv. Do Min.Da Integ.Nacional	3.506.995	3.506.995	3.281.378	0	3.281.378	0,2	93,6	0
74908 - Recursos Sob Supervisao Do Fungetur/Mtur	32.119	43.187	32.119	32.119	0	0,0	74,4	32.119
74910 - Rec.S/Sup.Do Fundo Nac.Des.Cient.E Tec.-Fndct	933.063	1.286.043	933.063	933.063	0	0,1	72,6	933.063
74912 - Recursos Sob Superv. Do Fundo Nac. De Cultura	19.300	148.367	80.855	0	80.855	0,0	54,5	0
74913 - Recursos Sob Supervisao Do Fno	1.958.557	2.646.179	1.742.296	1.665.234	77.062	0,1	65,8	1.665.234
74914 - Recursos Sob Supervisao Do Fco	1.958.557	2.646.179	1.742.296	1.665.234	77.062	0,1	65,8	1.665.234
74915 - Recursos Sob Supervisao Do Fne	5.875.673	7.938.537	5.226.888	5.002.199	224.689	0,4	65,8	5.002.199
74916 - Rec.S/Sup.Do Fundo Nac. S/Mudancas Do Clima	364.021	484.021	360.000	0	360.000	0,0	74,4	0
74917 - Fda	0	465.838	0	0	0	0,0	0,0	0
74918 - Recursos Sob Supervisao Do Fdne	0	674.161	0	0	0	0,0	0,0	0
74919 - Fundo De Desenvolvimento Do Centro-Oeste-Fdco	0	478.000	0	0	0	0,0	0,0	0
75101 - Recursos Sob Supervisao Do Minist. Da Fazenda	110.387.909	0	0	0	0	0,0	0,0	0
90000 - Reserva De Contingencia	12.605.803	2.575.488	0	0	0	0,0	0,0	0
TOTAL (Despesas Exceto Intra-Orçamentárias)	1.578.632.749	1.684.847.669	1.519.571.587		1.519.571.440	100,0	90,2	1.394.250.663



**TABELA 11 - DEMONSTRATIVO DAS DESPESAS DA UNIÃO POR UNIDADE ORÇAMENTÁRIA**  
ORÇAMENTOS FISCAL E DA SEGURIDADE SOCIAL  
JANEIRO A DEZEMBRO DE 2012

Continuação

R\$ milhares								
UNIDADE ORÇAMENTÁRIA (Despesas Intra-Orçamentárias)	DOTAÇÃO INICIAL (a)	DOTAÇÃO ATUALIZADA (b)	DESPESA EMPENHADA (c)	DESPESAS EXECUTADAS				VALORES PAGOS (f)
				DESPESAS LIQUIDADAS (d)	INSCRITAS EM	% ((d+e)/ total (d+e))	% ((d+e)/b)	
					RESTOS A PAGAR NÃO PROCESSADOS (e)			
01101 - Camara Dos Deputados	375.578	375.578	350.581	336.832	13.749	1,7	93,3	336.832
01901 - Fundo Rotativo Da Camara Dos Deputados	226	226	91	66	25	0,0	40,3	66
02101 - Senado Federal	268.492	287.648	279.960	279.590	370	1,3	97,3	279.590
03101 - Tribunal De Contas Da Uniao	119.072	119.072	119.072	113.325	5.747	0,6	100,0	113.308
10101 - Supremo Tribunal Federal	29.654	29.654	29.654	28.441	1.213	0,1	100,0	28.441
11101 - Superior Tribunal De Justica	78.911	78.911	74.831	74.060	771	0,4	94,8	74.060
12101 - Justica Federal De Primeiro Grau	666.239	666.230	638.720	632.649	6.071	3,0	95,9	632.642
12102 - Tribunal Regional Federal Da 1A. Regiao	31.547	31.547	30.979	30.948	31	0,1	98,2	30.936
12103 - Tribunal Regional Federal Da 2A. Regiao	29.655	29.655	28.976	28.872	104	0,1	97,7	28.871
12104 - Tribunal Regional Federal Da 3A. Regiao	51.064	51.073	49.917	49.803	113	0,2	97,7	49.803
12105 - Tribunal Regional Federal Da 4A. Regiao	29.824	29.824	29.148	29.122	26	0,1	97,7	29.122
12106 - Tribunal Regional Federal Da 5A. Regiao	17.300	17.300	16.781	16.765	16	0,1	97,0	16.765
13101 - Justica Militar	23.936	24.056	22.955	22.620	336	0,1	95,4	22.619
14101 - Tribunal Superior Eleitoral	28.904	24.768	22.550	20.050	2.501	0,1	91,0	20.033
14102 - Tribunal Regional Eleitoral Do Acre	3.241	4.158	4.157	4.141	16	0,0	100,0	3.101
14103 - Tribunal Regional Eleitoral De Alagoas	7.341	7.304	7.304	7.288	15	0,0	100,0	7.288
14104 - Tribunal Regional Eleitoral Do Amazonas	7.867	8.529	8.471	8.397	74	0,0	99,3	8.397
14105 - Tribunal Regional Eleitoral Da Bahia	19.697	19.730	19.722	19.680	43	0,1	100,0	19.680
14106 - Tribunal Regional Eleitoral Do Ceara	13.312	15.262	14.510	14.426	84	0,1	95,1	14.423
14107 - Tribunal Regional Eleitoral Do Dist. Federal	5.512	5.512	5.512	5.394	118	0,0	100,0	5.394
14108 - Tribunal Regional Eleitoral Do Espirito Santo	6.782	7.877	7.875	7.204	671	0,0	100,0	7.198
14109 - Tribunal Regional Eleitoral De Goias	11.351	11.220	11.220	11.194	27	0,1	100,0	11.194
14110 - Tribunal Regional Eleitoral Do Maranhao	10.177	11.535	11.525	11.493	31	0,1	99,9	11.493
14111 - Tribunal Regional Eleitoral De Mato Grosso	7.015	7.666	7.666	7.235	431	0,0	100,0	7.235
14112 - Tribunal Regional Eleitoral De Mato G. Do Sul	7.544	7.294	7.294	6.587	707	0,0	100,0	6.587
14113 - Tribunal Regional Eleitoral De Minas Gerais	37.348	36.707	36.707	36.623	83	0,2	100,0	36.596
14114 - Tribunal Regional Eleitoral Do Para	9.674	10.863	10.856	10.546	309	0,1	99,9	10.546
14115 - Tribunal Regional Eleitoral Da Paraiba	9.478	9.619	9.465	9.430	36	0,0	98,4	9.430
14116 - Tribunal Regional Eleitoral Do Parana	17.605	18.054	18.053	18.017	35	0,1	100,0	18.017
14117 - Tribunal Regional Eleitoral De Pernambuco	15.658	15.964	15.959	15.885	74	0,1	100,0	15.885
14118 - Tribunal Regional Eleitoral Do Piaui	9.884	9.916	9.911	9.868	43	0,0	99,9	9.868
14119 - Tribunal Regional Eleitoral Do Rio De Janeiro	27.425	30.910	30.909	30.815	94	0,1	100,0	30.786
14120 - Tribunal Regional Eleitoral Do Rio G.Do Norte	8.239	8.315	8.315	8.253	61	0,0	100,0	8.252
14121 - Tribunal Regional Eleitoral Do Rio G. Do Sul	19.650	19.318	19.305	19.270	35	0,1	99,9	19.270
14122 - Tribunal Regional Eleitoral De Rondonia	5.451	6.609	6.609	6.596	13	0,0	100,0	6.596
14123 - Tribunal Regional Eleitoral De Santa Catarina	11.634	11.677	11.677	11.666	11	0,1	100,0	11.639
14124 - Tribunal Regional Eleitoral De Sao Paulo	42.176	41.033	41.025	40.941	84	0,2	100,0	40.941
14125 - Tribunal Regional Eleitoral De Sergipe	5.807	6.833	6.562	6.562	0	0,0	96,0	6.562

FONTE: SIAFI - STN/CONT/GEINF

Continua (12/21)



**TABELA 11 - DEMONSTRATIVO DAS DESPESAS DA UNIÃO POR UNIDADE ORÇAMENTÁRIA**  
ORÇAMENTOS FISCAL E DA SEGURIDADE SOCIAL  
JANEIRO A DEZEMBRO DE 2012

Continuação

R\$ milhares

UNIDADE ORÇAMENTÁRIA (Despesas Intra-Orçamentárias)	DOTAÇÃO INICIAL (a)	DOTAÇÃO ATUALIZADA (b)	DESPESA EMPENHADA (c)	DESPESAS EXECUTADAS				VALORES PAGOS (f)
				DESPESAS LIQUIDADAS (d)	INSCRITAS EM RESTOS A PAGAR NÃO PROCESSADOS (e)	% ((d+e)/ total (d+e))	% ((d+e)/b)	
14126 - Tribunal Regional Eleitoral De Tocantins	5.232	5.689	5.689	5.666	22	0,0	100,0	5.666
14127 - Tribunal Regional Eleitoral De Roraima	3.584	3.961	3.961	3.851	110	0,0	100,0	3.851
14128 - Tribunal Regional Eleitoral Do Amapa	3.041	3.399	3.399	3.371	27	0,0	100,0	3.371
15101 - Tribunal Superior Do Trabalho	107.489	60.154	56.299	56.014	285	0,3	93,6	56.014
15102 - Tribunal Regional Do Trabalho Da 1A. Regiao	121.531	124.927	117.343	117.204	139	0,6	93,9	117.204
15103 - Tribunal Regional Do Trabalho Da 2A. Regiao	157.474	162.495	160.151	158.618	1.533	0,8	98,6	158.618
15104 - Tribunal Regional Do Trabalho Da 3A. Regiao	121.778	123.341	123.341	112.045	11.297	0,6	100,0	112.001
15105 - Tribunal Regional Do Trabalho Da 4A. Regiao	103.971	105.997	100.928	100.618	310	0,5	95,2	100.618
15106 - Tribunal Regional Do Trabalho Da 5A. Regiao	76.265	78.497	78.497	75.307	3.190	0,4	100,0	75.307
15107 - Tribunal Regional Do Trabalho Da 6A. Regiao	54.689	58.774	57.272	57.054	217	0,3	97,4	57.054
15108 - Tribunal Regional Do Trabalho Da 7A. Regiao	27.857	30.108	26.553	26.522	31	0,1	88,2	26.522
15109 - Tribunal Regional Do Trabalho Da 8A. Regiao	37.115	41.182	36.865	36.823	42	0,2	89,5	36.823
15110 - Tribunal Regional Do Trabalho Da 9A. Regiao	71.259	73.696	73.696	68.613	5.083	0,3	100,0	68.613
15111 - Tribunal Regional Do Trabalho Da 10A. Regiao	43.328	44.977	40.012	39.936	76	0,2	89,0	39.936
15112 - Tribunal Regional Do Trabalho Da 11A. Regiao	32.740	34.182	32.098	31.952	146	0,2	93,9	31.952
15113 - Tribunal Regional Do Trabalho Da 12A. Regiao	49.150	52.226	52.226	52.072	153	0,2	100,0	52.072
15114 - Tribunal Regional Do Trabalho Da 13A. Regiao	35.558	35.752	33.635	33.627	9	0,2	94,1	33.627
15115 - Tribunal Regional Do Trabalho Da 14A. Regiao	26.041	27.423	25.313	25.228	85	0,1	92,3	25.228
15116 - Tribunal Regional Do Trabalho Da 15A. Regiao	112.227	116.241	116.241	111.880	4.360	0,5	100,0	111.880
15117 - Tribunal Regional Do Trabalho Da 16A. Regiao	17.218	18.513	16.793	16.775	18	0,1	90,7	16.775
15118 - Tribunal Regional Do Trabalho Da 17A. Regiao	24.876	25.173	22.395	22.375	21	0,1	89,0	22.375
15119 - Tribunal Regional Do Trabalho Da 18A. Regiao	29.466	31.009	29.877	29.635	242	0,1	96,4	29.615
15120 - Tribunal Regional Do Trabalho Da 19A. Regiao	15.621	17.604	16.473	16.438	35	0,1	93,6	16.438
15121 - Tribunal Regional Do Trabalho Da 20A. Regiao	13.721	15.070	13.398	13.382	16	0,1	88,9	13.382
15122 - Tribunal Regional Do Trabalho Da 21A. Regiao	19.961	21.824	20.656	20.641	14	0,1	94,6	20.641
15123 - Tribunal Regional Do Trabalho Da 22A. Regiao	11.309	12.700	11.734	11.706	27	0,1	92,4	11.706
15124 - Tribunal Regional Do Trabalho Da 23A. Regiao	19.324	22.433	21.310	21.291	19	0,1	95,0	21.291
15125 - Tribunal Regional Do Trabalho Da 24A. Regiao	19.146	21.274	19.810	19.762	48	0,1	93,1	19.762
16101 - Tribunal De Justica Do Distrito Federal	190.967	190.967	181.930	179.974	1.956	0,9	95,3	179.953
16103 - Justica Da Infancia E Da Juventude	16	16	16	10	7	0,0	100,0	10
17101 - Conselho Nacional De Justica	6.003	6.003	6.003	2.502	3.501	0,0	100,0	2.502
20101 - Presidencia Da Republica	58.960	54.960	50.794	33.463	17.332	0,2	92,4	33.462
20102 - Gabinete Da Vice-Presidencia Da Republica	378	378	378	370	7	0,0	100,0	370
20107 - Secretaria De Aviacao Civil	1.364	1.419	792	685	107	0,0	55,8	685
20114 - Advocacia-Geral Da Uniao	357.347	357.347	319.636	318.779	858	1,5	89,4	318.779
20118 - Agencia Brasileira De Inteligencia - Abin	54.631	51.631	49.088	49.011	77	0,2	95,1	49.011
20121 - Secretaria Especial De Direitos Humanos	2.987	2.987	2.434	2.296	139	0,0	81,5	2.128
20122 - Secretaria Especial De Politicas P/Mulheres	1.069	1.092	1.061	965	95	0,0	97,1	965

FONTE: SIAFI - STN/CONT/GEINF

Continua (13/21)



**TABELA 11 - DEMONSTRATIVO DAS DESPESAS DA UNIÃO POR UNIDADE ORÇAMENTÁRIA**  
ORÇAMENTOS FISCAL E DA SEGURIDADE SOCIAL  
JANEIRO A DEZEMBRO DE 2012

Continuação

R\$ milhares

UNIDADE ORÇAMENTÁRIA (Despesas Intra-Orçamentárias)	DOTAÇÃO INICIAL (a)	DOTAÇÃO ATUALIZADA (b)	DESPESA EMPENHADA (c)	DESPESAS LIQUIDADAS (d)	DESPESAS EXECUTADAS			VALORES PAGOS (f)
					INSCRITAS EM RESTOS A PAGAR NÃO PROCESSADOS (e)	% ((d+e)/ total (d+e))	% ((d+e)/b)	
20125 - Controladoria-Geral Da Uniao	98.469	98.469	92.929	92.818	112	0,4	94,4	92.818
20126 - Secretaria Esp. Pol. Prom Da Igualdade Racial	698	735	718	671	47	0,0	97,7	671
20128 - Secretaria Especial De Portos/Pr	801	801	188	65	123	0,0	23,4	65
20204 - Inst.Nac.De Tecnologia Da Informacao-Iti	304	305	302	282	21	0,0	99,2	282
20214 - Agencia Nacional De Aviacao Civil - Anac	42.273	40.273	36.525	35.176	1.349	0,2	90,7	35.036
20225 - Instituto De Pesquisa Economica E Aplicada	25.458	24.466	22.744	22.695	49	0,1	93,0	22.695
20415 - Empresa Brasil De Comunicacao	40.464	40.464	39.344	39.011	333	0,2	97,2	35.973
20927 - Fundo De Imprensa Nacional	5.083	5.083	4.476	4.456	21	0,0	88,1	4.456
20928 - Fundo Nacional Para A Crianca E Adolescente	49	49	0	0	0	0,0	0,0	0
22101 - Ministerio Da Agric.Pecuaria E Abastecimento	281.106	281.106	264.087	263.081	1.005	1,2	93,9	261.659
22202 - Empresa Brasileira De Pesquisa Agropecuaria	325.946	325.946	325.661	325.123	538	1,5	99,9	325.086
22211 - Companhia Nacional De Abastecimento	102.093	102.093	102.075	102.026	49	0,5	100,0	94.249
22906 - Fundo De Defesa Da Economia Cafeeira	10	10	10	6	4	0,0	99,9	1
24101 - Ministerio Da Ciencia, Tecnologia E Inovacao	95.133	95.133	89.371	88.300	1.071	0,4	93,9	88.253
24201 - Conselho Nac.De Desenv.Cientif.E Tecnologico	19.925	19.925	17.514	16.319	1.196	0,1	87,9	16.049
24204 - Comissao Nacional De Energia Nuclear - Cnen	70.529	70.529	66.227	65.734	493	0,3	93,9	65.727
24205 - Agencia Espacial Brasileira - Aeb	874	884	737	513	224	0,0	83,4	513
24206 - Industrias Nucleares Do Brasil S/A - Inb	3.437	3.437	3.437	2.543	894	0,0	100,0	2.543
24207 - Nuclebras Equipamentos Pesados S/A - Nuclep	34.828	34.828	34.453	34.453	0	0,2	98,9	33.732
24209 - Centro Nac De Tecn Eletronica Avancada S/A	4.935	4.935	4.935	4.510	425	0,0	100,0	4.510
24901 - Fundo Nacional De Desenv.Cient.E Tecnologico	125	125	125	124	1	0,0	100,0	124
25101 - Ministerio Da Fazenda	105.832	116.532	104.542	104.161	380	0,5	89,7	104.156
25103 - Receita Federal Do Brasil	1.044.152	1.044.152	953.833	946.479	7.354	4,5	91,3	946.464
25104 - Procuradoria Geral Da Fazenda Nacional	58.513	86.401	86.362	86.204	158	0,4	100,0	86.204
25201 - Banco Central Do Brasil	224.688	207.688	204.949	202.991	1.958	1,0	98,7	202.654
25203 - Comissao De Valores Mobiliarios	17.216	19.681	19.568	19.004	564	0,1	99,4	19.002
25208 - Superintendencia De Seguros Privados	17.962	18.212	17.469	17.358	112	0,1	95,9	17.358
25913 - Fundo Especial De Treinam. E Desenvolvimento	2.025	2.025	1.722	1.228	494	0,0	85,0	1.228
26101 - Ministério Da Educação	107.378	140.537	65.759	62.422	3.337	0,3	46,8	61.877
26104 - Instituto Nacional De Educacao De Surdos	4.519	4.636	4.308	4.288	20	0,0	92,9	4.288
26105 - Instituto Benjamin Constant	2.532	2.532	2.156	2.063	93	0,0	85,2	2.063
26201 - Colegio Pedro Ii	25.632	26.703	26.220	26.220	0	0,1	98,2	26.220
26230 - Fund. Universidade Federal Vale Sao Francisco	9.408	10.336	10.295	10.174	122	0,0	99,6	10.171
26231 - Universidade Federal De Alagoas	39.729	45.404	41.223	41.015	208	0,2	90,8	41.013
26232 - Universidade Federal Da Bahia	70.905	74.804	74.761	74.014	747	0,4	99,9	73.973
26233 - Universidade Federal Do Ceara	77.301	77.301	72.054	71.729	325	0,3	93,2	71.729
26234 - Universidade Federal Do Espirito Santo	54.947	57.665	54.507	54.287	221	0,3	94,5	54.180
26235 - Universidade Federal De Goias	61.970	66.782	64.159	63.584	575	0,3	96,1	63.584
26236 - Universidade Federal Fluminense	103.570	108.573	103.564	103.259	306	0,5	95,4	103.259
26237 - Universidade Federal De Juiz De Fora	42.940	44.385	44.385	43.396	989	0,2	100,0	43.396

FONTE: SIAFI - STN/CONT/GEINF





**TABELA 11 - DEMONSTRATIVO DAS DESPESAS DA UNIÃO POR UNIDADE ORÇAMENTÁRIA**  
ORÇAMENTOS FISCAL E DA SEGURIDADE SOCIAL  
JANEIRO A DEZEMBRO DE 2012

Continuação

R\$ milhares

UNIDADE ORÇAMENTÁRIA (Despesas Intra-Orçamentárias)	DOTAÇÃO INICIAL (a)	DOTAÇÃO ATUALIZADA (b)	DESPESA EMPENHADA (c)	DESPESAS LIQUIDADAS (d)	DESPESAS EXECUTADAS			VALORES PAGOS (f)
					INSCRITAS EM RESTOS A PAGAR NÃO PROCESSADOS (e)	% ((d+e)/ total (d+e))	% ((d+e)/b)	
26238 - Universidade Federal De Minas Gerais	102.176	105.820	105.819	105.572	247	0,5	100,0	105.539
26239 - Universidade Federal Do Para	76.461	76.461	73.897	72.670	1.228	0,3	96,6	72.639
26240 - Universidade Federal Da Paraiba	81.578	88.640	83.462	83.042	420	0,4	94,2	83.042
26241 - Universidade Federal Do Parana	95.680	98.836	96.034	89.857	6.177	0,5	97,2	89.830
26242 - Universidade Federal De Pernambuco	74.772	82.020	80.794	80.265	529	0,4	98,5	79.770
26243 - Universidade Federal Do Rio Grande Do Norte	71.899	83.277	77.017	76.711	306	0,4	92,5	76.705
26244 - Universidade Federal Do Rio Grande Do Sul	97.628	103.817	97.972	97.659	313	0,5	94,4	97.636
26245 - Universidade Federal Do Rio De Janeiro	130.511	150.894	119.826	118.084	1.742	0,6	79,4	118.082
26246 - Universidade Federal De Santa Catarina	75.558	82.403	79.637	79.357	280	0,4	96,6	79.357
26247 - Universidade Federal De Santa Maria	58.892	63.523	60.396	60.202	195	0,3	95,1	60.202
26248 - Universidade Federal Rural De Pernambuco	31.041	34.724	32.549	32.297	252	0,2	93,7	32.294
26249 - Universidade Federal Rural Do Rio De Janeiro	36.106	36.106	35.215	35.214	1	0,2	97,5	35.214
26250 - Universidade Federal De Roraima	11.370	12.231	11.542	11.519	22	0,1	94,4	11.519
26251 - Fundacao Universidade Federal De Tocantins	20.015	21.419	20.764	20.675	89	0,1	96,9	20.675
26252 - Universidade Federal De Campina Grande	39.891	41.599	37.472	37.376	96	0,2	90,1	37.278
26253 - Universidade Federal Rural Da Amazonia	10.702	10.772	10.424	10.409	15	0,0	96,8	10.398
26254 - Universidade Federal Do Triangulo Mineiro	15.771	16.293	15.545	15.447	98	0,1	95,4	15.392
26255 - Universidade Fed.Vales Jequitinhonha E Mucuri	11.374	12.052	11.951	11.910	41	0,1	99,2	11.586
26256 - Centro Fed.De Educ.Tecnol.Celso S.Da Fonseca	17.454	18.351	17.396	17.152	244	0,1	94,8	17.152
26257 - Centro Fed.De Educ.Tecnol.De Minas Gerais	24.890	24.891	22.084	22.007	77	0,1	88,7	22.007
26258 - Universidade Tecnologica Federal Do Parana	43.228	53.428	52.176	52.073	103	0,2	97,7	52.073
26260 - Universidade Federal De Alfenas	11.020	11.791	11.489	11.443	46	0,1	97,4	11.441
26261 - Universidade Federal De Itajuba - Mg	12.921	13.594	13.210	13.045	165	0,1	97,2	13.045
26262 - Universidade Federal De São Paulo	45.514	63.622	61.905	61.183	721	0,3	97,3	61.183
26263 - Universidade Federal De Lavras	19.689	20.101	19.245	19.146	98	0,1	95,7	19.146
26264 - Universidade Federal Rural Do Semi-Arido	13.344	15.777	14.668	14.578	90	0,1	93,0	14.578
26266 - Fundacao Universidade Federal Do Pampa	17.412	18.822	18.789	18.726	62	0,1	99,8	18.726
26267 - Univers. Federal Da Integ. Latino Americana	1.513	3.455	3.325	3.307	18	0,0	96,2	3.307
26268 - Fundacao Universidade Federal De Rondonia	17.071	17.071	16.875	16.614	261	0,1	98,8	16.510
26269 - Fundacao Universidade Do Rio De Janeiro	21.946	22.060	21.205	21.156	50	0,1	96,1	21.156
26270 - Fundacao Universidade Do Amazonas	38.765	41.495	40.045	39.752	293	0,2	96,5	39.642
26271 - Fundacao Universidade De Brasilia	160.203	168.503	167.349	166.372	976	0,8	99,3	166.353
26272 - Fundacao Universidade Do Maranhao	35.895	38.895	37.755	37.196	559	0,2	97,1	36.860
26273 - Universidade Federal Do Rio Grande - Furg	10.484	32.136	26.095	25.882	213	0,1	81,2	25.882
26274 - Fundacao Universidade Federal De Uberlandia	45.778	61.114	59.452	59.184	268	0,3	97,3	59.184
26275 - Fundacao Universidade Federal Do Acre	18.855	25.817	19.781	19.722	59	0,1	76,6	19.721
26276 - Fundacao Universidade Federal De Mato Grosso	47.763	50.123	48.833	48.748	85	0,2	97,4	48.711
26277 - Fundacao Universidade Federal De Ouro Preto	25.176	27.369	26.587	26.501	86	0,1	97,1	26.501

FONTE: SIAFI - STN/CCONT/GEINF

Continua (15/21)



**TABELA 11 - DEMONSTRATIVO DAS DESPESAS DA UNIÃO POR UNIDADE ORÇAMENTÁRIA**  
ORÇAMENTOS FISCAL E DA SEGURIDADE SOCIAL  
JANEIRO A DEZEMBRO DE 2012

Continuação

R\$ milhares

UNIDADE ORÇAMENTÁRIA (Despesas Intra-Orçamentárias)	DOTAÇÃO INICIAL (a)	DOTAÇÃO ATUALIZADA (b)	DESPESA EMPENHADA (c)	DESPESAS LIQUIDADAS (d)	DESPESAS EXECUTADAS			VALORES PAGOS (f)
					INSCRITAS EM RESTOS A PAGAR NÃO PROCESSADOS (e)	% ((d+e)/ total (d+e))	% ((d+e)/b)	
26278 - Fundacao Universidade Federal De Pelotas	40.755	41.607	39.124	39.020	104	0,2	94,0	39.020
26279 - Fundacao Universidade Federal Do Piaui	32.222	34.033	44.010	43.802	208	0,2	129,3	43.791
26280 - Fundacao Universidade Federal De Sao Carlos	39.923	40.854	39.734	39.388	346	0,2	97,3	39.388
26281 - Fundacao Universidade Federal De Sergipe	35.328	37.194	35.995	35.964	31	0,2	96,8	35.905
26282 - Fundacao Universidade Federal De Vicos	53.697	56.541	52.674	52.499	175	0,2	93,2	52.499
26283 - Fundacao Universidade Fed.De Mato Gros.Do Sul	37.957	40.410	38.589	38.113	476	0,2	95,5	38.113
26284 - Fun.Univ.Fed.De Ciencias Da Saude De P.Alegre	6.017	6.933	6.629	6.584	45	0,0	95,6	6.584
26285 - Fundacao Universidade Federal De S.J.Del-Rei	17.206	18.907	17.639	17.438	201	0,1	93,3	17.437
26286 - Fundacao Universidade Federal Do Amapa	7.486	8.434	7.727	7.703	23	0,0	91,6	7.703
26290 - Inep-Inst.Nac.De Estudos E Pesq.Educacionais	181.901	182.410	177.901	95.061	82.840	0,8	97,5	95.059
26291 - Fund.Coord.De Aperf.De Pessoal Nivel Superior	10.796	10.796	9.374	8.850	525	0,0	86,8	8.756
26292 - Fundacao Joaquim Nabuco	9.376	9.376	8.346	8.293	53	0,0	89,0	8.293
26294 - Hospital De Clinicas De Porto Alegre	103.454	103.732	103.732	103.729	3	0,5	100,0	103.633
26298 - Fundo Nacional De Desenvolvimento Da Educacao	26.741	26.741	22.289	18.118	4.171	0,1	83,3	18.048
26350 - Fundacao Universidade Fed. Da Grande Dourados	15.946	15.946	12.015	11.960	56	0,1	75,4	11.960
26351 - Universidade Federal Do Reconcavo Da Bahia	14.015	14.455	14.382	14.313	69	0,1	99,5	14.298
26352 - Fundacao Universidade Federal Do Abc	15.841	16.562	16.450	15.600	850	0,1	99,3	15.600
26358 - Hospital Universitario Alberto Nunes	12.009	12.009	10.632	10.632	0	0,1	88,5	10.632
26359 - Complexo Hospitalar E De Saude Da Ufba	18.716	18.716	18.106	18.106	0	0,1	96,7	18.106
26362 - Hospital Universitario Valter Cantidio	14.679	14.679	13.871	13.871	0	0,1	94,5	13.871
26363 - Maternidade Assis Chateaubrian	8.933	8.933	7.686	7.686	0	0,0	86,0	7.686
26364 - Hospital Universit. Cassiano Antonio Moraes	12.123	12.123	11.659	11.659	0	0,1	96,2	11.659
26365 - Hospital Das Clinicas Da Ufgo	14.669	14.669	12.904	12.904	0	0,1	88,0	12.904
26366 - Hospital Universitario Antonio Pedro	27.432	27.432	19.748	19.748	0	0,1	72,0	19.748
26367 - Hospital Universitario Da Ufjf	6.205	6.205	6.202	6.150	51	0,0	99,9	6.150
26368 - Hospital Universitario Da Ufmg	21.720	21.720	20.034	20.028	6	0,1	92,2	20.005
26369 - Hospital Universitario Joao De Barros Barreto	9.337	9.547	9.184	9.184	0	0,0	96,2	9.184
26370 - Hospital Universitario Betina Ferro Souza	1.602	1.602	1.288	1.288	0	0,0	80,4	1.288
26371 - Hospital Universitario Lauro Wanderley	20.008	20.008	17.657	17.657	0	0,1	88,2	17.657
26372 - Hospital De Clinicas Da Ufpr	28.535	28.535	26.322	26.322	0	0,1	92,2	26.322
26373 - Hospital Das Clinicas Da Ufpe	18.516	19.625	19.423	19.423	0	0,1	99,0	18.308
26374 - Complexo Hospitalar E De Saude Da Ufrn	20.064	20.064	18.262	18.259	3	0,1	91,0	18.259
26378 - Complexo Hospitalar E De Saude Da Ufrj	34.096	34.096	29.607	29.607	0	0,1	86,8	29.607
26385 - Hospital Universitario Da Ufgd	2.894	4.384	4.333	4.261	73	0,0	98,9	4.240
26386 - Hospital Univer.Polydoro Ernani De Sao Thiago	20.128	20.128	19.206	19.206	0	0,1	95,4	19.206
26387 - Hospital Universitario Da Ufsm	19.337	19.337	18.371	18.371	0	0,1	95,0	18.371
26388 - Hospital Universitario Alcides Carneiro	7.759	7.759	6.696	6.696	0	0,0	86,3	6.696
26389 - Hospital Universitario Da Uftm	18.499	18.499	16.238	16.238	0	0,1	87,8	16.238

FONTE: SIAFI - STN/CONT/GEINF

Continua (16/21)





**TABELA 11 - DEMONSTRATIVO DAS DESPESAS DA UNIÃO POR UNIDADE ORÇAMENTÁRIA**  
ORÇAMENTOS FISCAL E DA SEGURIDADE SOCIAL  
JANEIRO A DEZEMBRO DE 2012

Continuação

R\$ milhares

UNIDADE ORÇAMENTÁRIA (Despesas Intra-Orçamentárias)	DOTAÇÃO INICIAL (a)	DOTAÇÃO ATUALIZADA (b)	DESPESA EMPENHADA (c)	DESPESAS LIQUIDADAS (d)	DESPESAS EXECUTADAS			VALORES PAGOS (f)
					INSCRITAS EM RESTOS A PAGAR NÃO PROCESSADOS (e)	% ((d+e)/ total (d+e))	% ((d+e)/b)	
26391 - Hospital Universitario Gaffree E Guinle	8.667	8.947	8.662	8.662	0	0,0	96,8	8.662
26392 - Hospital Getulio Vargas	8.329	8.329	8.100	8.100	0	0,0	97,2	7.416
26393 - Hospital Universitario De Brasilia	11.274	11.274	10.033	10.033	0	0,0	89,0	10.033
26394 - Hospital Universitario Da Fuma	11.393	11.393	10.955	10.900	54	0,1	96,2	10.900
26395 - Hospital Universitario Miguel Riet Junior	8.286	8.286	6.891	6.891	0	0,0	83,2	6.891
26396 - Hosp.Das Clinicas Da Univ.Fed.De Uberlandia	25.138	25.138	22.828	22.738	90	0,1	90,8	22.738
26397 - Hospital Julio Muller	7.006	9.056	6.607	6.607	0	0,0	73,0	6.607
26398 - Hospital Das Clinicas Da Fufpel	5.596	5.596	5.309	5.309	0	0,0	94,9	5.309
26399 - Hospital Universitario Da Fufpi	1.351	1.351	1.025	1.025	0	0,0	75,9	1.025
26400 - Hospital Universitario Da Fufse	6.854	6.944	6.645	6.645	0	0,0	95,7	6.645
26401 - Hospital Universitario Maria Pedrossian	15.315	15.315	13.861	13.861	0	0,1	90,5	13.861
26402 - Inst.Fed.De Educ.,Cienc.E Tec.De Alagoas	15.542	17.511	15.470	15.227	243	0,1	88,3	15.191
26403 - Inst.Fed.De Educ.,Cienc.E Tec.Do Amazonas	12.935	13.464	13.122	13.041	81	0,1	97,5	13.032
26404 - Inst.Fed.De Educ.,Cienc.E Tec.Baiano	8.893	11.079	11.079	11.060	19	0,1	100,0	11.059
26405 - Inst.Fed.De Educ.,Cienc.E Tec.Do Ceara	21.117	24.939	24.761	24.589	172	0,1	99,3	24.587
26406 - Inst.Fed.De Educ.,Cienc.E Tec.Do Esp.Santo	25.531	30.134	30.006	29.804	202	0,1	99,6	29.801
26407 - Inst.Fed.De Educ.,Cienc.E Tec.Goiانو	10.272	11.400	10.925	10.769	156	0,1	95,8	10.750
26408 - Inst.Fed.De Educ.,Cienc.E Tec.Do Maranhao	19.635	22.200	22.196	21.925	271	0,1	100,0	21.898
26409 - Inst.Fed.De Educ.,Cienc.E Tec.De Minas Gerais	13.340	15.997	15.746	15.429	317	0,1	98,4	15.426
26410 - Inst.Fed.De Educ.,Cienc.E Tec.Do Norte De Mg	7.321	9.480	9.126	8.990	136	0,0	96,3	8.988
26411 - Inst.Fed.De Educ.,Cienc.E Tec.Do Sudeste Mg	10.841	13.641	12.771	12.694	77	0,1	93,6	12.694
26412 - Inst.Fed.De Educ.,Cienc.E Tec.Do Sul De Mg	8.093	10.099	9.833	9.700	132	0,0	97,4	9.700
26413 - Inst.Fed.De Educ.,Cienc.E Tec.Do Tria.Mineiro	8.233	11.915	9.461	9.301	160	0,0	79,4	9.282
26414 - Inst.Fed.De Educ.,Cienc.E Tec.Do Mato Grosso	10.541	17.801	15.025	14.917	108	0,1	84,4	14.916
26415 - Inst.Fed.De Educ.,Cienc.E Tec.Do Mat.G.Do Sul	2.518	4.743	4.488	3.949	539	0,0	94,6	3.949
26416 - Inst.Fed.De Educ.,Cienc.E Tec.Do Para	13.905	16.912	16.690	16.568	122	0,1	98,7	16.568
26417 - Inst.Fed.De Educ.,Cienc.E Tec.Da Paraiba	16.546	20.666	20.528	20.367	161	0,1	99,3	19.565
26418 - Inst.Fed.De Educ.,Cienc.E Tec.De Pernambuco	18.353	22.326	21.155	21.005	150	0,1	94,8	20.999
26419 - Inst.Fed.De Educ.,Cienc.E Tec.Do Rs	14.911	16.663	16.117	16.035	82	0,1	96,7	16.010
26420 - Inst.Fed.De Educ.,Cienc.E Tec.Farroupilha	11.057	12.177	12.026	11.687	339	0,1	98,8	11.687
26421 - Inst.Fed.De Educ.,Cienc.E Tec.De Rondonia	4.012	5.371	5.283	5.198	85	0,0	98,4	5.198
26422 - Inst.Fed.De Educ.,Cienc.E Tec.Catarinense	11.273	13.523	13.467	13.405	62	0,1	99,6	13.118
26423 - Inst.Fed.De Educ.,Cienc.E Tec.De Sergipe	9.049	10.307	10.171	10.074	97	0,0	98,7	10.073
26424 - Inst.Fed.De Educ.,Cienc.E Tec.Do Tocantins	7.619	9.322	9.009	8.943	66	0,0	96,6	8.943
26425 - Inst.Fed.De Educ.,Cienc.E Tec.Do Acre	1.171	2.556	2.554	2.552	2	0,0	99,9	2.552
26426 - Inst.Fed.De Educ.,Cienc.E Tec.Do Amapa	1.204	2.149	2.111	2.081	30	0,0	98,3	2.078
26427 - Inst.Fed.De Educ.,Cienc.E Tec.Da Bahia	20.763	26.324	23.983	23.335	647	0,1	91,1	23.335
26428 - Inst.Fed.De Educ.,Cienc.E Tec.De Brasilia	4.687	6.418	6.240	6.149	91	0,0	97,2	6.149

FONTE: SIAFI - STN/CCONT/GEINF

Continua (17/21)



**TABELA 11 - DEMONSTRATIVO DAS DESPESAS DA UNIÃO POR UNIDADE ORÇAMENTÁRIA**  
ORÇAMENTOS FISCAL E DA SEGURIDADE SOCIAL  
JANEIRO A DEZEMBRO DE 2012

Continuação

R\$ milhares

UNIDADE ORÇAMENTÁRIA (Despesas Intra-Orçamentárias)	DOTAÇÃO INICIAL (a)	DOTAÇÃO ATUALIZADA (b)	DESPESA EMPENHADA (c)	DESPESAS EXECUTADAS				VALORES PAGOS (f)
				DESPESAS LIQUIDADAS (d)	INSCRITAS EM RESTOS A PAGAR NÃO PROCESSADOS (e)	% ((d+e)/ total (d+e))	% ((d+e)/b)	
26429 - Inst.Fed.De Educ.,Cienc.E Tec.De Goiás	14.903	18.100	17.752	17.678	74	0,1	98,1	17.678
26430 - Inst.Fed.De Ed.,Cienc.E Tec.Do S.Pernambucano	6.126	8.626	7.918	7.861	57	0,0	91,8	7.859
26431 - Inst.Fed.De Educ.,Cienc.E Tec.Do Piauí	11.199	13.799	13.673	13.650	23	0,1	99,1	13.621
26432 - Instituto Federal Do Parana - Ifpr	8.792	11.181	10.750	10.631	119	0,1	96,1	10.625
26433 - Inst.Fed.De Educ.,Cienc.E Tec.Do R.De Janeiro	15.489	17.991	17.634	17.579	55	0,1	98,0	17.567
26434 - Inst.Fed.De Educ.,Cienc.E Tec.Fluminense	16.025	18.894	17.012	16.898	114	0,1	90,0	16.898
26435 - Inst.Fed.De Educ.,Cienc.E Tec.Do Rn	21.753	25.045	24.018	23.816	202	0,1	95,9	23.814
26436 - Inst.Fed.De Educ.,Cie.E Tec.Sul-Rio-Grandense	20.325	21.736	20.685	20.447	238	0,1	95,2	20.446
26437 - Inst.Fed.De Educ.,Cienc.E Tec.De Roraima	5.001	5.801	5.723	5.703	20	0,0	98,6	5.701
26438 - Inst.Fed.De Educ.,Cienc.E Tec.De Sta.Catarina	20.637	24.025	23.399	23.390	10	0,1	97,4	23.198
26439 - Inst.Fed.De Educ.,Cienc.E Tec.De Sao Paulo	16.594	25.922	23.320	22.481	839	0,1	90,0	22.472
26440 - Universidade Federal Da Fronteira Sul	7.642	11.542	11.225	11.134	91	0,1	97,3	11.134
26441 - Universidade Federal Do Oeste Do Para	3.051	6.848	6.842	6.589	253	0,0	99,9	6.589
26442 - Univ.Da Integ.Intern.Da Lusof.Afro-Brasileira	1.618	2.328	1.914	1.712	202	0,0	82,2	1.712
26443 - Empresa Brasil.De Serv.Hospitales - Ebserh	1.108	1.108	982	780	203	0,0	88,7	780
26444 - Hosp.E Matern.Victor Ferreira Do Amaral-Hmvfa	295	445	336	334	1	0,0	75,4	334
26445 - Hospital Universitario Da Unifesp	41.674	23.850	23.746	23.746	0	0,1	99,6	23.746
28101 - Minist.Do Desenvolvimento, Indust. E Comercio	19.704	19.704	18.634	18.216	418	0,1	94,6	18.216
28202 - Instit.Nac. De Metrol. Qualid. E Tecnologia	28.184	29.884	29.298	29.181	117	0,1	98,0	29.181
28203 - Instituto Nacional Da Propriedade Industrial	27.815	27.482	25.626	24.044	1.583	0,1	93,2	24.044
28233 - Superintendencia Da Zona Franca De Manaus	6.344	7.244	6.484	6.161	323	0,0	89,5	6.158
30101 - Ministerio Da Justica	48.827	40.356	34.597	31.668	2.929	0,2	85,7	31.667
30103 - Arquivo Nacional	5.929	5.929	5.297	5.290	7	0,0	89,3	5.290
30107 - Departamento De Policia Rodoviaria Federal	273.456	273.456	258.191	246.941	11.251	1,2	94,4	246.941
30108 - Departamento De Policia Federal	438.815	438.815	416.985	406.396	10.589	2,0	95,0	406.378
30109 - Defensoria Publica Da Uniao	25.916	25.916	25.104	25.044	59	0,1	96,9	25.039
30202 - Fundacao Nacional Do Indio	42.084	46.489	45.455	44.185	1.270	0,2	97,8	44.185
30211 - Conselho Administrativo De Defesa Economica	980	980	865	485	380	0,0	88,3	485
30905 - Fundo De Defesa Dos Direitos Difusos	1	1	1	1	0	0,0	100,0	1
30907 - Fundo Penitenciario Nacional - Funpen	6	6	6	6	1	0,0	100,0	6
30909 - Fundo P/Apar. E Operac. Ativ.-Fim Pol.Federal	20.540	20.540	20.286	9.375	10.911	0,1	98,8	9.375
30911 - Fundo Nacional De Seguranca Publica - Fnsf	0	0	0	0	0	0,0	100,0	0
30912 - Fundo Nacional Antidrogas	112	112	62	24	39	0,0	55,5	24
32101 - Ministerio De Minas E Energia	6.107	9.607	5.066	4.620	447	0,0	52,7	4.620
32202 - Companhia De Pesquisa De Recursos Minerais	40.125	42.425	42.264	41.784	480	0,2	99,6	37.599
32263 - Departamento Nacional De Producao Mineral	30.610	31.735	30.802	29.617	1.185	0,1	97,1	29.617
32265 - Agencia Nacional Do Petroleo - Anp	32.217	32.217	29.405	28.807	598	0,1	91,3	26.495
32266 - Agencia Nacional De Energia Eletrica - Aneel	23.023	23.023	21.219	20.511	707	0,1	92,2	20.511
32314 - Empresa De Pesquisa Energetica - Epe	7.276	7.276	7.203	7.180	23	0,0	99,0	6.610

FONTE: SIAFI - STN/CONT/GEINF

Continua (18/21)



**TABELA 11 - DEMONSTRATIVO DAS DESPESAS DA UNIÃO POR UNIDADE ORÇAMENTÁRIA**  
ORÇAMENTOS FISCAL E DA SEGURIDADE SOCIAL  
JANEIRO A DEZEMBRO DE 2012

Continuação

R\$ milhares

UNIDADE ORÇAMENTÁRIA (Despesas Intra-Orçamentárias)	DOTAÇÃO INICIAL (a)	DOTAÇÃO ATUALIZADA (b)	DESPESA EMPENHADA (c)	DESPESAS EXECUTADAS				VALORES PAGOS (f)
				DESPESAS LIQUIDADAS (d)	INSCRITAS EM RESTOS A PAGAR NÃO PROCESSADOS (e)	% ((d+e)/ total (d+e))	% ((d+e)/b)	
33101 - Ministerio Da Previdencia Social	9.728	10.327	9.617	9.350	267	0,0	93,1	9.350
33201 - Instituto Nacional Do Seguro Social	860.056	810.693	796.576	781.533	15.043	3,8	98,3	781.533
33206 - Superint.Nacional De Previdencia Complementar	1.790	2.922	2.845	2.783	63	0,0	97,4	2.779
34101 - Ministerio Publico Federal	251.094	244.532	228.964	227.851	1.113	1,1	93,6	227.851
34102 - Ministerio Publico Militar	13.649	14.810	14.810	14.524	286	0,1	100,0	14.524
34103 - Ministerio Pub.Do Dist.Federal E Dos Territ.	49.740	53.569	51.982	51.777	205	0,2	97,0	51.777
34104 - Ministerio Publico Do Trabalho	98.301	99.906	96.885	96.164	722	0,5	97,0	96.164
34105 - Escola Superior Do Minist. Publico Da Uniao	123	123	123	113	10	0,0	100,0	113
35101 - Ministerio Das Relacoes Exteriores	154.212	157.312	154.025	153.394	631	0,7	97,9	153.394
35201 - Fundacao Alexandre De Gusmao	1.118	1.198	1.009	983	26	0,0	84,2	983
36201 - Fundacao Oswaldo Cruz	138.006	136.006	131.157	129.697	1.461	0,6	96,4	129.697
36210 - Hospital Nossa Senhora Da Conceicao S/A	0	0	0	0	0	0,0	100,0	0
36211 - Fundacao Nacional De Saude	205.984	203.984	193.868	192.005	1.864	0,9	95,0	192.005
36212 - Agencia Nacional De Vigilancia Sanitaria	86.074	85.074	72.431	64.728	7.703	0,3	85,1	64.728
36213 - Agencia Nacional De Saude Suplementar	21.243	21.243	21.243	20.145	1.099	0,1	100,0	20.145
36901 - Fundo Nacional De Saude	882.145	921.108	915.272	903.657	11.615	4,3	99,4	903.381
38101 - Ministerio Do Trabalho	217.539	217.539	209.235	208.111	1.124	1,0	96,2	208.102
38201 - Fund.Jorge Duprat Fig.De Seg.E Med.Do Trab.	7.926	7.944	7.542	7.492	50	0,0	94,9	7.492
38901 - Fundo De Amparo Ao Trabalhador	3.950	3.950	2.152	915	1.238	0,0	54,5	915
39101 - Ministerio Dos Transportes	29.551	29.551	26.624	26.391	233	0,1	90,1	26.391
39207 - Valec-Engenharia, Construcoes E Ferrovias S/A	21.161	21.161	21.069	20.889	179	0,1	99,6	20.889
39250 - Agencia Nac. De Transportes Terrestres Antt	32.804	32.804	30.928	27.504	3.424	0,1	94,3	27.504
39251 - Agencia Nac. De Transportes Aquaviarios-Antaq	11.112	11.212	10.683	10.350	333	0,1	95,3	10.350
39252 - Depto.Nac.De Infra Estrut.De Transportes-Dnit	67.440	68.644	66.659	63.540	3.119	0,3	97,1	63.532
39253 - Empresa De Planejamento E Logistica S.A-Epl	739	739	599	406	193	0,0	81,1	406
39901 - Fundo Da Marinha Mercante	152	152	123	81	42	0,0	81,2	81
41101 - Ministerio Das Comunicacoes	11.522	12.042	11.041	10.803	238	0,1	91,7	10.803
41231 - Agencia Nacional De Telecomunicacoes	46.433	47.933	45.542	44.539	1.003	0,2	95,0	44.539
42101 - Ministerio Da Cultura	10.623	10.623	10.477	10.060	417	0,0	98,6	10.060
42201 - Fundacao Casa Rui Barbosa	2.841	2.841	2.502	2.463	39	0,0	88,1	2.463
42202 - Biblioteca Nacional	6.309	6.992	6.854	6.592	263	0,0	98,0	6.592
42203 - Fundacao Cultural Palmares	787	787	657	651	6	0,0	83,4	651
42204 - Instituto Do Patrimonio Hist. E Art. Nacional	14.923	14.923	14.920	14.000	920	0,1	100,0	14.000
42205 - Fundacao Nacional De Artes	4.092	4.115	3.925	3.833	92	0,0	95,4	3.833
42206 - Agencia Nacional Do Cinema Ancine	8.338	8.638	8.353	8.218	135	0,0	96,7	8.218
42207 - Instituto Brasileiro De Museus	9.319	9.405	9.008	8.849	159	0,0	95,8	8.849
42902 - Fundo Nacional De Cultura	74	74	44	43	1	0,0	59,2	43
44101 - Ministerio Do Meio Ambiente	13.432	14.611	13.962	11.280	2.682	0,1	95,6	11.280
44102 - Servico Florestal Brasileiro - Sfb	2.396	2.396	2.039	2.032	8	0,0	85,1	2.032
44201 - Inst.Bras.Do Meio Amb.E Rec.Nat.Renovaveis	96.165	92.965	88.089	87.072	1.017	0,4	94,8	86.373



**TABELA 11 - DEMONSTRATIVO DAS DESPESAS DA UNIÃO POR UNIDADE ORÇAMENTÁRIA**  
ORÇAMENTOS FISCAL E DA SEGURIDADE SOCIAL  
JANEIRO A DEZEMBRO DE 2012

Continuação

R\$ milhares

UNIDADE ORÇAMENTÁRIA (Despesas Intra-Orçamentárias)	DOTAÇÃO INICIAL (a)	DOTAÇÃO ATUALIZADA (b)	DESPESA EMPENHADA (c)	DESPESAS LIQUIDADAS (d)	DESPESAS EXECUTADAS			VALORES PAGOS (f)
					INSCRITAS EM RESTOS A PAGAR NÃO PROCESSADOS (e)	% ((d+e)/ total (d+e))	% ((d+e)/b)	
44205 - Agencia Nacional De Aguas Ana	11.902	12.962	12.748	12.599	150	0,1	98,4	12.550
44206 - Instituto De Pesquisas Jardim Botânico Do Rj	5.641	5.641	5.352	5.348	5	0,0	94,9	5.348
44207 - Inst.Chico Mendes De Conser.Da Biodiversidade	43.995	43.013	40.920	40.855	65	0,2	95,1	40.855
47101 - Ministerio Do Orcamento E Gestao	448.308	378.285	143.017	141.115	1.903	0,7	37,8	141.113
47205 - Fundacao Inst.Bras.De Geografia E Estatistica	156.069	148.987	141.129	140.917	212	0,7	94,7	140.916
47210 - Escola Nacional Da Administracao Publica-Enap	3.360	3.445	2.887	2.875	12	0,0	83,8	2.875
49101 - Ministerio Do Desenvolvimento Agrario	9.944	9.944	8.608	4.564	4.044	0,0	86,6	4.564
49201 - Instituto Nac. De Colonizacao E Ref. Agraria	87.908	88.408	83.767	77.450	6.317	0,4	94,7	77.421
51101 - Ministerio Do Esporte	4.155	4.405	4.225	4.001	223	0,0	95,9	4.001
52101 - Ministerio Da Defesa	10.133	10.181	9.607	5.888	3.719	0,0	94,4	5.888
52111 - Comando Da Aeronautica	76.537	97.088	87.076	86.334	742	0,4	89,7	86.266
52121 - Comando Do Exercito	128.743	133.143	127.695	98.971	28.723	0,6	95,9	98.963
52131 - Comando Da Marinha	102.197	106.497	99.721	96.509	3.212	0,5	93,6	96.484
52133 - Secret.Da Comissao Intermin.P/Os Rec.Do Mar	19	19	19	14	6	0,0	100,0	14
52211 - Caixa De Financ. Imobiliario Da Aeronautica	184	185	170	163	7	0,0	91,9	163
52221 - Industria De Material Belico Do Brasil-Imbel	19.176	19.176	19.175	17.344	1.831	0,1	100,0	17.344
52222 - Fundacao Osorio	1.253	1.334	1.242	1.233	8	0,0	93,1	1.233
52232 - Caixa De Const.De Casas Do Pessoal Da Marinha	288	288	254	244	10	0,0	88,1	244
52902 - Fundo De Adm. Do Hospital Das Forcas Armadas	19.946	21.160	19.240	19.102	138	0,1	90,9	19.102
52911 - Fundo Aeronautico	5.859	5.859	5.859	4.450	1.409	0,0	100,0	4.399
52921 - Fundo Do Exercito	22.678	22.678	22.563	21.998	565	0,1	99,5	21.975
52931 - Fundo Naval	7.609	7.609	7.605	7.247	358	0,0	100,0	7.242
52932 - Fundo De Desenv.Do Ens.Profissional Maritimo	626	626	581	567	14	0,0	92,9	528
53101 - Ministerio Da Integracao Nacional	39.356	39.356	37.153	31.424	5.728	0,2	94,4	31.399
53201 - Companhia De Desenv. Do Vale Do Sao Francisco	53.371	53.371	53.326	52.068	1.258	0,3	99,9	52.050
53202 - Superintend.Do Desenvol.Da Amazonia-Sudam	2.717	2.941	2.642	2.631	11	0,0	89,8	2.631
53203 - Superint. Do Desenvol. Do Nordeste - Sudene	3.886	4.080	3.253	3.218	35	0,0	79,7	3.218
53204 - Departamento Nac. De Obras Contra As Secas	32.350	34.749	33.743	33.669	74	0,2	97,1	31.211
53207 - Superint. De Desenv. Do Centro-Oeste - Sudeco	371	371	371	172	199	0,0	99,9	172
54101 - Ministerio Do Turismo	3.772	4.522	4.430	4.294	136	0,0	98,0	4.294
54201 - Instituto Brasileiro De Turismo	2.309	2.709	2.278	2.216	62	0,0	84,1	2.216
55101 - Ministerio Do Desenv. Social E Combate A Fome	8.137	8.208	7.513	6.842	671	0,0	91,5	6.794
56101 - Ministerio Das Cidades	7.735	9.401	5.892	5.819	73	0,0	62,7	5.799
56201 - Empresa De Trens Urbanos De Porto Alegre S/A	17.230	17.230	17.230	17.171	58	0,1	100,0	17.138
56202 - Companhia Brasileira De Trens Urbanos - Cbtu	66.293	66.293	66.242	65.350	892	0,3	99,9	65.343
56901 - Fundo Nacional De Seg. E Educacao Do Transito	353	353	353	58	295	0,0	100,0	23
58101 - Ministerio Da Pesca E Aquicultura	5.682	5.766	5.322	4.527	794	0,0	92,3	4.527
59101 - Conselho Nacional Do Ministerio Publico-Cnmp	5.798	5.765	5.761	3.527	2.234	0,0	99,9	3.527
71101 - Recursos Sob Supervisao Do Mf - Efu	1.790.000	1.790.000	1.790.000	1.790.000	0	8,4	100,0	1.790.000

FONTE: SIAFI - STN/CCONT/GEINF

(20/21)



**TABELA 11 - DEMONSTRATIVO DAS DESPESAS DA UNIÃO POR UNIDADE ORÇAMENTÁRIA**  
ORÇAMENTOS FISCAL E DA SEGURIDADE SOCIAL  
JANEIRO A DEZEMBRO DE 2012

Continuação

R\$ milhares

UNIDADE ORÇAMENTÁRIA (Despesas Intra-Orçamentárias)	DOTAÇÃO INICIAL (a)	DOTAÇÃO ATUALIZADA (b)	DESPESA EMPENHADA (c)	DESPESAS EXECUTADAS				VALORES PAGOS (d)/total (d)
				DESPESAS LIQUIDADAS (d)	INSCRITAS EM RESTOS A PAGAR NÃO PROCESSADOS (e)	% ((d+e)/ total (d+e))	% ((d+e)/b)	
71103 - Encargos Financ.Da Uniao-Sentencas Judiciais	403.387	399.184	219.913	104.491	115.422	1,0	55,1	104.491
73101 - Recursos Sob Supervisao Do Mf - Trf.Mf	170.666	171.066	155.787	155.787	0	0,7	91,1	155.787
73901 - Fundo Constitucional Do Distrito Federal-Fcdf	652	652	652	65	587	0,0	100,0	65
74902 - Recursos Sob Supervisao Do Fies	3.652.531	3.652.531	3.267.964	1.430.685	1.837.279	15,4	89,5	1.430.685
90000 - Reserva De Contingencia	313.296	0	0	0	0	0,0	0,0	0
<b>TOTAL (Despesas Intra-Orçamentárias)</b>	<b>22.833.169</b>	<b>22.876.619</b>	<b>21.234.390</b>		<b>21.234.390</b>	<b>100,0</b>	<b>92,8</b>	<b>18.854.424</b>

FONTE: SIAFI - STN/CCONT/GEINF

(21/21)

Notas:

- a) Excetuados os valores do refinanciamento da Dívida Pública da União.
- b) Eventual ocorrência de despesa realizada maior que a dotação da respectiva subfunção decorre de variação cambial.
- c) Durante o exercício, somente as despesas liquidadas são consideradas executadas. No encerramento do exercício, as despesas não liquidadas inscritas em restos a pagar não processados são também consideradas. Dessa forma, para maior transparência, as despesas executadas estão segregadas em:
  - . Despesas liquidadas, consideradas aquelas em que houve a entrega do material ou serviço, nos termos do art. 63 da Lei 4.320/64;
  - . Despesas empenhadas mas não liquidadas, inscritas em restos a pagar não processados, consideradas liquidadas no encerramento do exercício, por força do art.35, inciso II da Lei 4.320/64.



**TABELA 12 - DEMONSTRATIVO DAS DESPESAS DA UNIÃO POR PROGRAMA**

ORÇAMENTOS FISCAL E DA SEGURIDADE SOCIAL

JANEIRO A DEZEMBRO DE 2012

R\$ milhares								
PROGRAMA (Despesas Exceto Intra-Orçamentárias)	DOTAÇÃO	DOTAÇÃO	DESPESAS	DESPESAS EXECUTADAS				VALORES
	INICIAL	ATUALIZADA	EMPENHADAS	DESPESAS	INSCRITAS EM	% ((d+e)/ total (d+e))	% ((d+e)/b)	PAGOS
	(a)	(b)	(c)	LIQUIDADAS	RESTOS A PAGAR			(f)
				(d)	NÃO PROCESSADOS (e)			
Previdência de Inativos e Pensionistas da União	75.542.828	80.183.553	79.865.938	79.740.108	125.684	5,26	99,60	79.674.685
Integração das Políticas Públicas de Emprego, Trabalho e Renda	0	40	0	0	0	0,00	0,00	0
Gestão da Política dos Transportes	0	7.500	7.008	628	6.381	0,00	93,45	628
Agricultura Familiar - PRONAF	0	130.250	0	0	0	0,00	0,00	0
Desenvolvimento da Agricultura Irrigada	0	7.500	4.990	3	4.987	0,00	66,53	3
Gestão da Política de Meio Ambiente	0	15.800	14.422	11.152	3.270	0,00	91,28	10.606
Controle Externo	843.085	858.492	822.007	780.885	41.121	0,05	95,75	780.881
Atuação Legislativa do Senado Federal	2.022.259	1.981.965	1.878.924	1.825.759	53.166	0,12	94,80	1.824.806
Atuação Legislativa da Câmara dos Deputados	2.816.143	2.932.674	2.603.151	2.508.359	94.792	0,17	88,76	2.506.600
Prestação Jurisdicional do Supremo Tribunal Federal	399.076	403.821	312.204	284.368	27.836	0,02	77,31	284.146
Prestação Jurisdicional Militar	193.009	212.219	200.577	188.919	11.658	0,01	94,51	188.720
Prestação Jurisdicional no Distrito Federal	1.252.207	1.377.417	1.331.506	1.222.515	108.991	0,09	96,67	1.213.695
Prestação Jurisdicional no Superior Tribunal de Justiça	681.452	682.262	632.261	597.407	34.854	0,04	92,67	597.322
Prestação Jurisdicional na Justiça Federal	5.649.130	5.928.091	5.760.716	5.397.359	363.357	0,38	97,18	5.390.230
Gestão do Processo Eleitoral	4.046.177	4.266.941	3.968.828	3.500.272	468.556	0,26	93,01	3.469.074
Prestação Jurisdicional Trabalhista	8.848.990	9.779.231	9.267.945	8.785.444	482.501	0,61	94,77	8.765.748
Defesa da Ordem Jurídica	2.959.207	3.093.742	2.969.963	2.694.097	275.865	0,20	96,00	2.690.449
Reaparelhamento e Adequação do Exército Brasileiro	0	164.860	64.000	34.000	30.000	0,00	38,82	34.000
Reaparelhamento e Adequação da Força Aérea Brasileira	0	3.700	0	0	0	0,00	0,00	0
Inteligência Federal	0	9.000	3.988	3.988	0	0,00	44,31	3.988
Prevenção e Repressão à Criminalidade	0	25.000	17.891	17.487	404	0,00	71,56	17.487
Segurança Pública nas Rodovias Federais	0	23.000	12.152	11.909	243	0,00	52,84	11.909
Gestão da Política Externa	0	200.100	196.604	192.896	3.707	0,01	98,25	192.896
Gestão e Apoio Institucional na Área da Justiça	0	14.633	14.633	0	14.633	0,00	100,00	0
Operações Especiais: Cumprimento de Sentenças Judiciais	16.059.800	15.101.961	15.064.212	14.890.376	173.836	0,99	99,75	14.876.097
Operações Especiais: Financiamentos com Retorno	24.605.336	39.193.373	26.802.298	26.284.918	517.380	1,76	68,38	26.284.918
Operações Especiais: Transferências Constitucionais e as Decorrentes de Leg.	199.073.113	202.303.485	183.853.293	174.957.472	8.895.821	12,10	90,88	174.733.313
Operações Especiais: Serviço da Dívida Interna (Juros e Amortizações)	244.030.406	373.955.566	344.988.937	342.440.315	2.548.621	22,70	92,25	342.360.706
Operações Especiais: Serviço da Dívida Externa (Juros e Amortizações)	7.476.579	13.092.935	9.695.806	9.685.903	9.904	0,64	74,05	9.685.903
Operações Especiais: Refinanciamento da Dívida Interna	110.387.909	0	0	0	0	0,00	0,00	0
Operações Especiais: Outros Encargos Especiais	114.233.739	116.013.493	112.256.868	104.973.768	7.283.100	7,39	96,76	104.883.983
Operações Especiais: Gestão da Participação em Organismos Internacionais	570.117	873.761	678.107	478.052	200.055	0,04	77,61	478.052
Operações Especiais - Remuneração de Agentes Financeiros	790.752	2.031.511	1.273.604	576.827	696.777	0,08	62,69	576.827
Operações Especiais - Participação do Brasil em Organismos Financeiros Inte.	2.343	1.257.179	422.967	417.092	5.875	0,03	33,64	1.740
Reserva de Contingência	31.265.548	18.873.776	0	0	0	0,00	0,00	0
Promoção da Sustentabilidade de Espaços Sub-Regionais -PROMESO	0	123.806	92.400	48.431	43.969	0,01	74,63	48.431
Prevenção e Preparação para Desastres	0	139.840	137.839	973	136.867	0,01	98,57	957
Resposta aos Desastres e Reconstrução	(1.879)	335.131	335.525	225.087	110.437	0,02	100,12	224.870

FONTE: SIAFI - STN/CCONT/GEINF

Continua (1/7)



**TABELA 12 - DEMONSTRATIVO DAS DESPESAS DA UNIÃO POR PROGRAMA**  
ORÇAMENTOS FISCAL E DA SEGURIDADE SOCIAL  
JANEIRO A DEZEMBRO DE 2012

Continuação

R\$ milhares

PROGRAMA (Despesas Exceto Intra-Orçamentárias)	DOTAÇÃO INICIAL (a)	DOTAÇÃO ATUALIZADA (b)	DESPESAS EMPENHADAS (c)	DESPESAS LIQUIDADAS (d)	DESPESAS EXECUTADAS			VALORES PAGOS (f)
					INSCRITAS EM RESTOS A PAGAR NÃO PROCESSADOS (e)	% ((d+e)/ total (d+e))	% ((d+e)/b)	
Acesso À Alimentação	0	3.901	3.901	748	3.153	0,00	100,00	748
Brasil Escolarizado	0	88.331	37.530	37.530	0	0,00	42,49	37.530
Desenvolvimento da Educação Profissional e Tecnológica	0	927	927	927	0	0,00	100,00	927
Brasil Universitário	0	87.433	87.433	0	87.433	0,01	100,00	0
Economia Solidária em Desenvolvimento	0	3.759	3.759	1.642	2.117	0,00	100,00	1.642
Comunidades Tradicionais	0	7.235	0	0	0	0,00	0,00	0
Assistência Ambulatorial e Hospitalar Especializada	0	300	0	0	0	0,00	0,00	0
Relações e Negociações do Brasil no Exterior e Atendimento Consular	0	6.500	4.818	0	4.818	0,00	74,13	0
Modernização da Polícia Federal	0	4.500	0	0	0	0,00	0,00	0
Assistência e Cooperação das Forças Armadas À Sociedade	(6.190)	286.080	229.887	198.232	31.655	0,02	80,36	196.351
Controle da Atuação Administrativa e Financeira no Poder Judiciário	219.461	198.283	128.105	76.253	51.853	0,01	64,61	76.183
Meteorologia e Mudanças Climáticas	0	7.691	7.588	536	7.052	0,00	98,65	507
Estatísticas e Avaliações Educacionais	(0)	715	468	440	28	0,00	65,50	440
Vetor Logístico Amazônico	0	5.500	0	0	0	0,00	0,00	0
Vetor Logístico Centro-Norte	0	2.452	2.452	0	2.452	0,00	100,00	0
Vetor Logístico Leste	0	34	0	0	0	0,00	0,00	0
Vetor Logístico Nordeste Setentrional	0	30	0	0	0	0,00	0,00	0
Vetor Logístico Nordeste Meridional	0	17.000	17.000	0	17.000	0,00	100,00	0
Vetor Logístico Centro-Sudeste	0	33.000	21.427	906	20.522	0,00	64,93	906
Vetor Logístico Sul	0	3.123	1.123	267	856	0,00	35,96	267
Agricultura Familiar	3.943.205	5.105.866	4.363.853	1.647.389	2.716.464	0,29	85,47	1.645.877
Agricultura Irrigada	638.019	805.767	444.812	148.370	296.441	0,03	55,20	144.459
Agropecuária Sustentável, Abastecimento e Comercialização	10.334.262	11.622.151	7.632.959	4.425.345	3.207.614	0,50	65,68	4.227.115
Aperfeiçoamento do Sistema Único de Saúde (SUS)	73.073.452	75.148.449	67.533.197	60.600.329	6.932.868	4,44	89,87	60.372.122
Políticas para as Mulheres: Enfrentamento À Violência e Autonomia	94.932	100.853	72.760	22.811	49.949	0,00	72,15	21.680
Aviação Civil	312.878	693.609	260.942	33.263	227.679	0,02	37,62	33.263
Biodiversidade	343.937	387.485	186.788	145.170	41.618	0,01	48,21	141.097
Bolsa Família	19.264.238	21.081.053	21.063.340	20.978.640	84.699	1,39	99,92	20.978.640
Cidadania e Justiça	171.160	171.714	150.920	93.579	57.341	0,01	87,89	93.429
Ciência, Tecnologia e Inovação	4.576.114	5.187.903	3.661.866	2.637.481	1.024.385	0,24	70,58	2.271.584
Combustíveis	45.400	48.283	44.335	43.693	641	0,00	91,82	42.670
Comércio e Serviços	24.383	26.874	16.657	6.856	9.801	0,00	61,98	6.856
Comércio Exterior	1.389.607	3.243.944	2.681.987	1.016.329	1.665.658	0,18	82,68	1.016.329
Comunicações para o Desenvolvimento, a Inclusão e a Democracia	753.624	957.246	680.448	451.094	229.354	0,04	71,08	408.735
Conservação e Gestão de Recursos Hídricos	307.978	322.387	254.055	133.950	120.105	0,02	78,80	133.492
Cultura: Preservação, Promoção e Acesso	1.383.484	2.394.106	1.330.396	359.515	970.881	0,09	55,57	331.155
Defesa Agropecuária	389.214	407.593	226.493	178.942	47.551	0,01	55,57	162.462
Desenvolvimento Regional, Territorial Sustentável e Economia Solidária	6.080.238	9.109.777	5.347.615	159.031	5.188.584	0,35	58,70	157.552

FONTE: SIAFI - STN/CCONT/GEINF

Continua (2/7)





**TABELA 12 - DEMONSTRATIVO DAS DESPESAS DA UNIÃO POR PROGRAMA**  
ORÇAMENTOS FISCAL E DA SEGURIDADE SOCIAL  
JANEIRO A DEZEMBRO DE 2012

Continuação

				DESPESAS EXECUTADAS				R\$ milhares
PROGRAMA (Despesas Exceto Intra-Orçamentárias)	DOTAÇÃO INICIAL	DOTAÇÃO ATUALIZADA	DESPESAS EMPENHADAS	DESPESAS LIQUIDADAS	INSCRITAS EM RESTOS A PAGAR	% ((d+e)/ total (d+e))	% ((d+e)/b)	VALORES PAGOS
	(a)	(b)	(c)	(d)	NÃO PROCESSADOS (e)			(f)
Educação Básica	27.269.019	32.084.778	28.728.756	21.384.385	7.344.371	1,89	89,54	21.243.729
Educação Profissional e Tecnológica	5.015.625	5.880.448	4.435.410	2.617.799	1.817.611	0,29	75,43	2.554.983
Educação Superior - Graduação, Pós-Graduação, Ensino, Pesquisa e Extensão	10.965.177	13.101.777	10.058.266	6.565.041	3.493.225	0,66	76,77	6.433.844
Energia Elétrica	88.353	188.403	51.829	36.071	15.759	0,00	27,51	34.263
Enfrentamento ao Racismo e Promoção da Igualdade Racial	97.003	104.921	59.060	12.709	46.351	0,00	56,29	12.700
Esporte e Grandes Eventos Esportivos	2.281.736	3.290.269	1.025.886	170.386	855.500	0,07	31,18	159.954
Florestas, Prevenção e Controle do Desmatamento e dos Incêndios	161.962	245.696	162.022	142.708	19.314	0,01	65,94	138.293
Fortalecimento do Sistema Único de Assistência Social (SUAS)	32.136.500	32.966.058	32.314.527	32.041.099	273.427	2,13	98,02	30.703.839
Democracia e Aperfeiçoamento da Gestão Pública	367.958	495.452	238.781	173.947	64.834	0,02	48,19	171.956
Gestão da Política Econômica e Estabilidade do Sistema Financeiro Nacional	401.555	432.453	363.350	356.652	6.698	0,02	84,02	328.989
Gestão de Riscos e Resposta a Desastres	2.061.672	5.258.340	3.196.215	1.346.138	1.850.077	0,21	60,78	1.242.547
Gestão Estratégica da Geologia, da Mineração e da Transformação Mineral	134.119	139.758	129.483	72.092	57.391	0,01	92,65	63.755
Inovações para a Agropecuária	662.445	722.872	518.138	215.855	302.283	0,03	71,68	207.996
Integração Sul-Americana	5.750	5.750	850	300	550	0,00	14,78	300
Autonomia e Emancipação da Juventude	311.209	314.029	244.770	51.616	193.154	0,02	77,95	51.210
Licenciamento e Qualidade Ambiental	41.295	42.009	25.826	17.955	7.871	0,00	61,48	17.936
Mar, Zona Costeira e Antártida	47.920	125.718	89.708	52.826	36.881	0,01	71,36	47.057
Micro e Pequenas Empresas	46.704	46.704	16.926	10.470	6.456	0,00	36,24	10.470
Mobilidade Urbana e Trânsito	1.392.239	2.780.906	1.313.071	313.246	999.825	0,09	47,22	240.311
Moradia Digna	13.161.596	16.562.145	12.571.292	2.724.655	9.846.637	0,83	75,90	2.724.613
Mudanças Climáticas	430.567	555.139	416.184	30.419	385.765	0,03	74,97	28.537
Oferta de Água	2.313.121	3.372.969	1.842.786	405.395	1.437.391	0,12	54,63	394.286
Pesca e Aquicultura	219.121	232.978	144.133	27.885	116.248	0,01	61,87	25.505
Petróleo e Gás	283.400	210.842	92.415	48.108	44.307	0,01	43,83	39.573
Planejamento Urbano	2.332.119	2.714.651	1.114.716	9.582	1.105.134	0,07	41,06	9.577
Desenvolvimento Produtivo	5.646.218	7.923.560	5.956.603	5.541.910	414.693	0,39	75,18	5.500.603
Política Espacial	421.826	496.414	355.866	215.393	140.473	0,02	71,69	213.711
Política Externa	908.403	1.163.320	1.066.536	913.189	153.348	0,07	91,68	910.533
Política Nacional de Defesa	12.788.634	17.675.861	13.562.837	7.923.997	5.638.840	0,89	76,73	7.796.444
Política Nuclear	669.216	769.725	591.111	431.926	159.185	0,04	76,79	409.081
Coordenação de Políticas de Prevenção, Atendimento e Reinserção Social de Usuários	176.583	314.163	69.464	7.417	62.047	0,00	22,11	6.815
Previdência Social	309.409.279	313.993.844	313.345.415	312.910.063	435.352	20,62	99,79	298.267.641
Promoção dos Direitos de Crianças e Adolescentes	477.329	476.135	342.493	290.981	51.513	0,02	71,93	290.933
Promoção dos Direitos de Pessoas com Deficiência	30.709	31.176	12.449	2.653	9.795	0,00	39,93	2.078
Promoção e Defesa dos Direitos Humanos	134.148	134.410	84.817	45.636	39.181	0,01	63,10	45.628
Proteção e Promoção dos Direitos dos Povos Indígenas	792.137	930.677	830.241	653.297	176.943	0,05	89,21	652.381
Reforma Agrária e Ordenamento da Estrutura Fundiária	2.670.615	3.384.832	2.088.723	672.255	1.416.468	0,14	61,71	640.091
Resíduos Sólidos	225.361	232.759	75.352	29.387	45.965	0,00	32,37	17.121

FONTE: SIAFI - STN/CONT/GEINF

Continua (3/7)





**TABELA 12 - DEMONSTRATIVO DAS DESPESAS DA UNIÃO POR PROGRAMA**  
ORÇAMENTOS FISCAL E DA SEGURIDADE SOCIAL  
JANEIRO A DEZEMBRO DE 2012

Continuação

PROGRAMA (Despesas Exceto Intra-Orçamentárias)	DOTAÇÃO INICIAL (a)	DOTAÇÃO ATUALIZADA (b)	DESPESAS EMPENHADAS (c)	DESPESAS LIQUIDADAS (d)	DESPESAS EXECUTADAS			VALORES PAGOS (f)
					INSCRITAS EM RESTOS A PAGAR NÃO PROCESSADOS (e)	% ((d+e)/ total (d+e))	% ((d+e)/b)	
Saneamento Básico	4.035.123	5.142.604	2.949.353	1.048.307	1.901.046	0,19	57,35	1.041.827
Segurança Alimentar e Nutricional	3.688.431	4.321.826	2.991.273	1.766.034	1.225.239	0,20	69,21	1.720.641
Segurança Pública com Cidadania	3.973.289	4.589.039	2.452.181	1.043.514	1.408.667	0,16	53,44	1.039.595
Trabalho, Emprego e Renda	40.438.729	41.157.005	40.645.936	39.959.496	686.441	2,67	98,76	39.923.173
Transporte Ferroviário	2.848.820	3.172.799	1.549.358	505.497	1.043.862	0,10	48,83	504.247
Transporte Hidroviário	460.994	640.897	138.145	19.373	118.773	0,01	21,55	19.373
Transporte Marítimo	486.834	544.701	199.886	68.944	130.941	0,01	36,70	55.178
Transporte Rodoviário	13.907.812	18.906.032	12.130.487	4.206.854	7.923.633	0,80	64,16	4.177.736
Turismo	2.576.652	3.366.467	1.120.989	187.012	933.976	0,07	33,30	185.578
Controle da Atuação e Fortalecimento Institucional do Ministério Público	59.212	67.757	53.942	40.837	13.105	0,00	79,61	40.792
Programa de Gestão e Manutenção da Presidência da República	4.027.286	4.153.951	3.973.574	3.718.197	255.377	0,26	95,66	3.705.575
Programa de Gestão e Manutenção da Secretaria de Direitos Humanos	70.437	71.347	57.786	39.298	18.488	0,00	80,99	38.837
Programa de Gestão e Manutenção da Secretaria de Políticas de Promoção da I.	16.219	17.659	11.299	10.321	978	0,00	63,98	10.293
Programa de Gestão e Manutenção da Secretaria de Políticas para as Mulheres	11.663	12.578	12.276	10.823	1.453	0,00	97,60	10.819
Programa de Gestão e Manutenção do Ministério da Agricultura, Pecuária e Ab.	3.223.959	3.749.787	3.676.341	3.611.455	64.886	0,24	98,04	3.559.602
Programa de Gestão e Manutenção do Ministério da Ciência, Tecnologia e Inov.	1.669.520	1.780.949	1.685.545	1.580.777	104.768	0,11	94,64	1.571.107
Programa de Gestão e Manutenção do Ministério da Cultura	534.883	570.179	514.770	459.038	55.732	0,03	90,28	458.797
Programa de Gestão e Manutenção do Ministério da Defesa	20.823.433	22.144.799	21.768.513	21.175.875	592.638	1,43	98,30	21.133.847
Programa de Gestão e Manutenção do Ministério da Educação	18.828.758	21.329.893	20.276.818	20.009.154	267.664	1,33	95,06	19.973.476
Programa de Gestão e Manutenção do Ministério da Fazenda	11.393.235	12.222.645	11.315.999	10.273.132	1.042.867	0,74	92,58	10.216.034
Programa de Gestão e Manutenção do Ministério da Integração Nacional	705.833	767.196	677.701	612.008	65.693	0,04	88,33	610.790
Programa de Gestão e Manutenção do Ministério da Justiça	4.562.872	4.686.481	4.577.061	4.399.001	178.060	0,30	97,67	4.394.479
Programa de Gestão e Manutenção do Ministério da Pesca e Aquicultura	97.866	101.753	93.724	77.279	16.444	0,01	92,11	77.241
Programa de Gestão e Manutenção do Ministério da Previdência Social	4.337.769	4.350.282	4.296.628	4.270.100	26.528	0,28	98,77	4.266.989
Programa de Gestão e Manutenção do Ministério da Saúde	8.286.291	8.914.419	8.732.148	8.481.473	250.675	0,57	97,96	8.477.634
Programa de Gestão e Manutenção do Ministério das Cidades	725.015	793.802	735.303	653.744	81.559	0,05	92,63	638.208
Programa de Gestão e Manutenção do Ministério das Comunicações	444.286	469.462	440.263	382.279	57.983	0,03	93,78	382.154
Programa de Gestão e Manutenção do Ministério das Relações Exteriores	987.436	1.206.680	1.170.020	1.147.104	22.916	0,08	96,96	1.146.774
Programa de Gestão e Manutenção do Ministério de Minas e Energia	1.086.455	1.194.108	999.408	939.187	60.221	0,07	83,69	924.625
Programa de Gestão e Manutenção do Ministério do Desenvolvimento Agrário	673.590	688.334	665.258	617.690	47.568	0,04	96,65	616.845
Programa de Gestão e Manutenção do Ministério do Desenvolvimento, Indústria e	772.704	846.254	754.311	680.494	73.817	0,05	89,14	679.206
Programa de Gestão e Manutenção do Ministério do Desenvolvimento Social e C	254.910	243.321	212.833	156.751	56.082	0,01	87,47	156.746
Programa de Gestão e Manutenção do Ministério do Esporte	288.228	294.479	227.144	202.842	24.302	0,01	77,13	202.796
Programa de Gestão e Manutenção do Ministério do Meio Ambiente	1.134.636	1.172.159	1.115.211	1.068.442	46.770	0,07	95,14	1.066.876
Programa de Gestão e Manutenção do Ministério do Planejamento, Orçamento e	3.634.957	4.442.897	4.247.567	2.435.544	1.812.023	0,28	95,60	2.434.747
Programa de Gestão e Manutenção do Ministério dos Transportes	2.406.678	2.574.312	2.013.164	1.439.259	573.905	0,13	78,20	1.429.610
Programa de Gestão e Manutenção do Ministério do Trabalho e Emprego	1.393.714	1.427.912	1.375.202	1.287.472	87.730	0,09	96,31	1.286.923
Programa de Gestão e Manutenção do Ministério do Turismo	98.877	139.504	126.460	114.519	11.941	0,01	90,65	114.519
<b>TOTAL (Despesas Exceto Intra-Orçamentárias)</b>	<b>1.578.632.749</b>	<b>1.684.847.669</b>	<b>1.519.571.587</b>	<b>1.519.571.440</b>	<b>100</b>	<b>100,00</b>	<b>96,50</b>	<b>1.394.250.663</b>



**TABELA 12 - DEMONSTRATIVO DAS DESPESAS DA UNIÃO POR PROGRAMA**

ORÇAMENTOS FISCAL E DA SEGURIDADE SOCIAL  
JANEIRO A DEZEMBRO DE 2012

Continuação

R\$ milhares								
PROGRAMA (Despesas Intra-Orçamentárias)	DOTAÇÃO INICIAL (a)	DOTAÇÃO ATUALIZADA (b)	DESPESAS EMPENHADAS (c)	DESPESAS LIQUIDADAS (d)	DESPESAS EXECUTADAS			VALORES PAGOS (f)
					INSCRITAS EM RESTOS A PAGAR NÃO PROCESSADOS (e)	% ((d+e)/ total (d+e))	% ((d+e)/b)	
Previdência de Inativos e Pensionistas da União	(28.906)	605	605	605	0	0,00	100,00	597
Controle Externo	117.550	119.072	119.072	113.325	5.747	0,63	100,00	113.308
Atuação Legislativa do Senado Federal	264.278	287.648	279.960	279.590	370	1,48	97,33	279.590
Atuação Legislativa da Câmara dos Deputados	369.637	375.804	350.672	336.898	13.774	1,86	93,31	336.898
Prestação Jurisdicional do Supremo Tribunal Federal	29.654	29.654	29.654	28.441	1.213	0,16	100,00	28.441
Prestação Jurisdicional Militar	23.515	24.056	22.955	22.620	336	0,12	95,43	22.619
Prestação Jurisdicional no Distrito Federal	179.639	190.983	181.946	179.983	1.963	0,96	95,27	179.963
Prestação Jurisdicional no Superior Tribunal de Justiça	78.053	78.911	74.831	74.060	771	0,40	94,83	74.060
Prestação Jurisdicional na Justiça Federal	807.393	825.630	794.520	788.159	6.361	4,21	96,23	788.139
Gestão do Processo Eleitoral	356.449	369.722	366.206	360.450	5.756	1,94	99,05	359.300
Prestação Jurisdicional Trabalhista	1.300.607	1.355.572	1.302.916	1.275.520	27.397	6,90	96,12	1.275.456
Defesa da Ordem Jurídica	399.503	412.939	392.764	390.429	2.335	2,08	95,11	390.429
Operações Especiais: Cumprimento de Sentenças Judiciais	516.564	478.630	265.777	128.720	137.057	1,41	55,53	128.687
Operações Especiais: Financiamentos com Retorno	3.652.531	3.652.531	3.267.964	1.430.685	1.837.279	17,30	89,47	1.430.685
Operações Especiais: Transferências Constitucionais e as Decorrentes de Leg.	652	652	652	65	587	0,00	100,00	65
Operações Especiais: Outros Encargos Especiais	1.986.677	1.871.173	1.795.095	1.795.095	0	9,50	95,93	1.795.095
Reserva de Contingência	313.296	0	0	0	0	0,00	0,00	0
Resposta aos Desastres e Reconstrução	1.879	1.879	1.862	1.834	28	0,01	99,09	1.834
Assistência e Cooperação das Forças Armadas à Sociedade	6.190	6.190	6.190	4.125	2.065	0,03	100,00	4.125
Controle da Atuação Administrativa e Financeira no Poder Judiciário	4.468	6.003	6.003	2.502	3.501	0,03	100,00	2.502
Estatísticas e Avaliações Educacionais	0	10	2	2	0	0,00	18,85	2
Agricultura Familiar	4.458	4.458	4.385	564	3.821	0,02	98,35	564
Agricultura Irrigada	3.427	3.427	3.384	2.707	677	0,02	98,77	2.707
Agropecuária Sustentável, Abastecimento e Comercialização	823	823	819	802	17	0,00	99,48	551
Aperfeiçoamento do Sistema Único de Saúde (SUS)	29.969	29.969	29.161	20.265	8.896	0,15	97,30	19.990
Biodiversidade	546	546	544	537	7	0,00	99,73	537
Bolsa Família	11	11	5	2	2	0,00	45,67	2
Cidadania e Justiça	520	520	520	390	130	0,00	100,00	390
Ciência, Tecnologia e Inovação	565	565	558	418	140	0,00	98,74	418
Combustíveis	2.797	2.797	2.797	2.797	0	0,01	100,00	2.458
Comércio e Serviços	425	425	425	334	91	0,00	100,00	334
Comunicações para o Desenvolvimento, a Inclusão e a Democracia	2.010	2.010	1.565	1.177	388	0,01	77,85	1.177
Conservação e Gestão de Recursos Hídricos	942	942	942	818	124	0,00	100,00	770
Cultura: Preservação, Promoção e Acesso	1.190	1.190	1.074	523	552	0,01	90,28	523
Defesa Agropecuária	1.013	1.013	991	605	387	0,01	97,86	567
Desenvolvimento Regional, Territorial Sustentável e Economia Solidária	491	491	444	104	339	0,00	90,35	98
Educação Básica	175.237	175.237	171.891	89.318	82.573	0,91	98,09	89.276
Educação Profissional e Tecnológica	25.265	25.265	19.510	12.172	7.338	0,10	77,22	11.375

FONTE: SIAFI - STN/CONT/GEINF

Continua (5/7)



**TABELA 12 - DEMONSTRATIVO DAS DESPESAS DA UNIÃO POR PROGRAMA**  
ORÇAMENTOS FISCAL E DA SEGURIDADE SOCIAL  
JANEIRO A DEZEMBRO DE 2012

Continuação

R\$ milhares								
PROGRAMA (Despesas Intra-Orçamentárias)	DOTAÇÃO INICIAL (a)	DOTAÇÃO ATUALIZADA (b)	DESPESAS EMPENHADAS (c)	DESPESAS LIQUIDADAS (d)	DESPESAS EXECUTADAS			VALORES PAGOS (f)
					INSCRITAS EM RESTOS A PAGAR NÃO PROCESSADOS (e)	% ((d+e)/ total (d+e))	% ((d+e)/b)	
Educação Superior - Graduação, Pós-Graduação, Ensino, Pesquisa e Extensão	202.247	204.211	191.902	170.540	21.363	0,90	93,97	169.161
Energia Elétrica	13	13	12	7	6	0,00	98,40	7
Enfrentamento ao Racismo e Promoção da Igualdade Racial	612	612	211	106	105	0,00	34,40	106
Esporte e Grandes Eventos Esportivos	148	148	71	63	8	0,00	47,93	63
Florestas, Prevenção e Controle do Desmatamento e dos Incêndios	3	3	3	3	0	0,00	100,00	3
Democracia e Aperfeiçoamento da Gestão Pública	9.038	9.038	5.784	3.719	2.065	0,03	64,00	3.717
Gestão da Política Econômica e Estabilidade do Sistema Financeiro Nacional	1.435	1.435	503	414	89	0,00	35,05	414
Gestão de Riscos e Resposta a Desastres	12.452	12.452	12.074	7.814	4.260	0,06	96,97	7.781
Gestão Estratégica da Geologia, da Mineração e da Transformação Mineral	2.424	2.424	2.312	879	1.433	0,01	95,41	859
Inovações para a Agropecuária	3.768	3.768	3.404	2.856	548	0,02	90,34	2.818
Autonomia e Emancipação da Juventude	69	69	67	60	8	0,00	97,77	60
Licenciamento e Qualidade Ambiental	0	0	0	0	0	0,00	100,00	0
Mar, Zona Costeira e Antártida	92	92	59	40	19	0,00	64,45	40
Micro e Pequenas Empresas	69	69	69	3	66	0,00	100,00	3
Mudanças Climáticas	3	3	3	3	0	0,00	100,00	3
Oferta de Água	12.783	12.783	12.779	12.609	170	0,06	99,97	12.598
Pesca e Aquicultura	38	38	37	23	15	0,00	99,60	23
Petróleo e Gás	2.644	2.644	2.644	2.599	45	0,01	100,00	981
Planejamento Urbano	519	519	519	73	446	0,00	100,00	73
Desenvolvimento Produtivo	6.381	6.381	6.380	4.099	2.281	0,03	99,98	3.622
Política Espacial	456	456	313	50	264	0,00	68,68	50
Política Externa	49.468	49.468	49.260	45.669	3.591	0,23	99,58	45.669
Política Nacional de Defesa	46.771	46.838	46.218	16.090	30.128	0,22	98,68	16.020
Política Nuclear	3.457	3.457	3.437	2.297	1.140	0,02	99,42	2.291
Coordenação de Políticas de Prevenção, Atenção e Reinserção Social de Usuários	112	112	62	24	39	0,00	55,53	24
Previdência Social	92	92	92	87	5	0,00	100,00	87
Promoção dos Direitos de Crianças e Adolescentes	97	97	46	13	33	0,00	48,13	13
Promoção e Defesa dos Direitos Humanos	48	48	48	38	11	0,00	100,00	38
Proteção e Promoção dos Direitos dos Povos Indígenas	540	540	514	249	265	0,00	95,26	247
Reforma Agrária e Ordenamento da Estrutura Fundiária	3.420	3.420	1.026	406	619	0,00	30,00	406
Resíduos Sólidos	1.504	1.504	1.504	0	1.504	0,01	100,00	0
Saneamento Básico	30	30	30	5	24	0,00	99,97	5
Segurança Alimentar e Nutricional	1.527	1.527	527	421	106	0,00	34,51	373
Segurança Pública com Cidadania	43.048	34.578	30.451	9.624	20.827	0,14	88,07	9.624
Trabalho, Emprego e Renda	537	537	134	86	49	0,00	25,03	86
Transporte Ferroviário	601	601	601	328	273	0,00	100,00	328
Transporte Marítimo	71	71	71	50	21	0,00	99,99	50
Transporte Rodoviário	2.378	2.378	2.378	803	1.575	0,01	100,00	802

FONTE: SIAFI - STN/CCONT/GEINF

Continua (6/7)



**TABELA 12 - DEMONSTRATIVO DAS DESPESAS DA UNIÃO POR PROGRAMA**  
ORÇAMENTOS FISCAL E DA SEGURIDADE SOCIAL  
JANEIRO A DEZEMBRO DE 2012

Continuação

R\$ milhares

PROGRAMA (Despesas Intra-Orçamentárias)	DOTAÇÃO INICIAL (a)	DOTAÇÃO ATUALIZADA (b)	DESPESAS EMPENHADAS (c)	DESPESAS LIQUIDADAS (d)	DESPESAS EXECUTADAS			VALORES PAGOS (f)
					INSCRITAS EM RESTOS A PAGAR NÃO PROCESSADOS (e)	% ((d+e)/ total (d+e))	% ((d+e)/b)	
Controle da Atuação e Fortalecimento Institucional do Ministério Público	4.755	5.765	5.761	3.527	2.234	0,03	99,94	3.527
Programa de Gestão e Manutenção da Presidência da República	682.857	672.913	614.583	594.686	19.897	2,89	91,33	591.508
Programa de Gestão e Manutenção da Secretaria de Direitos Humanos	2.891	2.891	2.340	2.245	95	0,01	80,92	2.077
Programa de Gestão e Manutenção da Secretaria de Políticas de Promoção da I.	698	735	718	671	47	0,00	97,69	671
Programa de Gestão e Manutenção da Secretaria de Políticas para as Mulheres	1.069	1.092	1.061	965	95	0,00	97,12	965
Programa de Gestão e Manutenção do Ministério da Agricultura, Pecuária e Ab.	702.706	702.706	685.773	685.128	646	3,23	97,59	676.245
Programa de Gestão e Manutenção do Ministério da Ciência, Tecnologia e Inov.	223.286	223.296	210.863	208.924	1.940	0,99	94,43	208.363
Programa de Gestão e Manutenção do Ministério da Cultura	54.529	55.598	54.064	53.061	1.002	0,25	97,24	53.061
Programa de Gestão e Manutenção do Ministério da Defesa	364.156	365.173	340.759	336.935	3.824	1,60	93,31	336.786
Programa de Gestão e Manutenção do Ministério da Educação	3.423.439	3.802.784	3.560.127	3.553.364	6.762	16,77	93,62	3.549.479
Programa de Gestão e Manutenção do Ministério da Fazenda	1.635.513	1.660.217	1.540.237	1.531.716	8.522	7,25	92,77	1.531.357
Programa de Gestão e Manutenção do Ministério da Integração Nacional	100.953	102.961	99.853	98.100	1.753	0,47	96,98	95.642
Programa de Gestão e Manutenção do Ministério da Justiça	812.087	816.462	774.964	758.836	16.128	3,65	94,92	758.812
Programa de Gestão e Manutenção do Ministério da Pesca e Aquicultura	5.669	5.753	5.309	4.516	792	0,03	92,28	4.516
Programa de Gestão e Manutenção do Ministério da Previdência Social	844.169	796.537	792.628	790.686	1.941	3,73	99,51	790.683
Programa de Gestão e Manutenção do Ministério da Saúde	1.295.736	1.329.699	1.299.940	1.286.297	13.643	6,12	97,76	1.286.297
Programa de Gestão e Manutenção do Ministério das Cidades	88.475	90.142	86.582	85.264	1.318	0,41	96,05	85.169
Programa de Gestão e Manutenção do Ministério das Comunicações	57.193	59.213	56.232	55.213	1.019	0,26	94,97	55.213
Programa de Gestão e Manutenção do Ministério das Relações Exteriores	108.985	112.165	108.897	108.769	128	0,51	97,09	108.769
Programa de Gestão e Manutenção do Ministério de Minas e Energia	131.384	138.234	128.141	126.231	1.910	0,60	92,70	121.148
Programa de Gestão e Manutenção do Ministério do Desenvolvimento Agrário	85.552	85.552	85.299	79.884	5.415	0,40	99,71	79.855
Programa de Gestão e Manutenção do Ministério do Desenvolvimento, Indústria	80.553	82.821	78.655	76.487	2.168	0,37	94,97	76.485
Programa de Gestão e Manutenção do Ministério do Desenvolvimento Social e C	7.627	7.698	7.009	6.430	579	0,03	91,05	6.430
Programa de Gestão e Manutenção do Ministério do Esporte	4.007	4.257	4.154	3.938	216	0,02	97,57	3.938
Programa de Gestão e Manutenção do Ministério do Meio Ambiente	168.014	166.053	158.146	157.045	1.101	0,74	95,24	156.346
Programa de Gestão e Manutenção do Ministério do Planejamento, Orçamento e	519.247	454.235	283.946	283.207	739	1,34	62,51	283.206
Programa de Gestão e Manutenção do Ministério dos Transportes	154.698	156.002	148.680	143.005	5.676	0,70	95,31	142.997
Programa de Gestão e Manutenção do Ministério do Trabalho e Emprego	228.848	228.848	218.749	216.395	2.354	1,03	95,59	216.395
Programa de Gestão e Manutenção do Ministério do Turismo	5.858	7.008	6.707	6.509	198	0,03	95,71	6.509
<b>TOTAL (Despesas Intra-Orçamentárias)</b>	<b>22.833.169</b>	<b>22.876.619</b>	<b>21.234.390</b>	<b>18.886.824</b>	<b>2.347.566</b>	<b>106</b>	<b>92,82</b>	<b>18.854.424</b>

FONTE: SIAFI - STN/CCONT/GEINF

(7/7)

Notas:

a) Excetuados os valores do refinanciamento da Dívida Pública da União.

b) Eventual ocorrência de despesa realizada maior que a dotação do respectivo programa decorre de variação cambial.



**TABELA 13 - DEMONSTRATIVO DAS DESPESAS DA UNIÃO POR FONTE DE RECURSO**  
ORÇAMENTOS FISCAL E DA SEGURIDADE SOCIAL  
JANEIRO A DEZEMBRO DE 2012

R\$ milhares								
FONTE DE RECURSO (Despesas Exceto Intra-Orçamentárias)	DOTAÇÃO	DOTAÇÃO	DESPESAS	DESPESAS EXECUTADAS				VALORES
	INICIAL	ATUALIZADA	EMPENHADAS	DESPESAS	INSCRITAS EM	% ((d+e)/ total (d+e))	% ((d+e)/b)	PAGOS
	(a)	(b)	(c)	LIQUIDADAS	RESTOS A PAGAR			(f)
				(d)	NÃO PROCESSADOS (e)			
Recursos Ordinários	268.332.530	311.060.779	259.721.067	199.676.340	60.044.727	17,09	83,50	196.496.665
Transferências do Imposto sobre a Renda e sobre Produtos Industrializados	161.829.880	165.279.388	143.909.900	137.788.914	6.120.986	9,47	87,07	137.788.914
Transferência do Imposto Territorial Rural	540.157	563.401	563.401	516.502	46.899	0,04	100,00	516.502
Contribuição ao Fundo de Saúde da Polícia Militar e do Corpo de Bombeiros do Distrito Federal	16.347	16.347	15.979	8.647	7.332	0,00	97,75	8.647
Recursos do Fundo Social	513.489	0	0	0	0	0,00	0,00	0
Compensações Financeiras pela Exploração de Recursos Florestais	7.867.996	6.410.721	4.379.609	2.248.512	2.131.097	0,29	68,32	2.244.340
Recursos Destinados à Manutenção e Desenvolvimento do Ensino	40.885.458	41.041.565	35.056.298	27.383.778	7.672.521	2,31	85,42	27.179.621
Contribuição do Salário-Educação	15.553.468	16.608.406	15.969.845	13.700.403	2.269.442	1,05	96,16	13.596.709
Contribuição para os Programas Especiais (Pin e Proterra)	38.402	14.982	0	0	0	0,00	0,00	0
Recursos de Outorga de Direitos de Uso de Recursos Hídricos	65.926	65.926	50.578	49.456	1.122	0,00	76,72	49.456
Recursos de Contr. Voluntárias montepio civil	2.283	2.283	0	0	0	0,00	0,00	0
Contribuições sobre Concursos de Prognósticos	3.151.033	4.784.443	3.586.365	3.104.035	482.330	0,24	74,96	3.083.237
Imposto sobre Operações Financeiras – Ouro	8.521	11.888	11.888	10.546	1.342	0,00	100,00	10.546
Contribuições sobre a Arrecadação dos Fundos de Investimentos Regionais	1.141	1.166	0	0	0	0,00	0,00	0
Contribuição para o Custeio das Pensões Militares	1.948.263	1.948.263	1.948.263	1.948.263	0	0,13	100,00	1.948.263
Custas Judiciais	484.658	484.658	448.201	364.296	83.905	0,03	92,48	355.929
Recursos de Concessões e Permissões	1.024.703	3.165.551	2.114.578	2.049.917	64.661	0,14	66,80	2.040.189
Contribuição para o Desenvolvimento da Indústria Cinematográfica Nacional	45.970	689.110	365.076	3.154	361.921	0,02	52,98	3.154
Selos de Controle e Lojas Francas	604.919	272.319	263.061	263.061	0	0,02	96,60	263.061
Juros de Mora da Receita de Impostos e Contribuições Administrados pela RFB/MF	3.677.614	3.818.238	3.497.943	3.248.450	249.494	0,23	91,61	3.244.962
Recursos do Programa de Administração Patrimonial Imobiliário	23.450	23.644	17.223	13.735	3.488	0,00	72,84	13.586
Compensações Financeiras pela Utilização de Recursos Hídricos	1.901.484	2.042.512	1.930.361	1.806.238	124.123	0,13	94,51	1.801.596
Cota-Parte do Adicional ao Frete para Renovação da Marinha Mercante	2.187.588	3.860.197	2.921.830	2.909.233	12.597	0,19	75,69	2.906.685
Alienação de Bens Apreendidos	120.354	140.119	70.423	28.362	42.061	0,00	50,26	28.344
Contribuições para os Programas PIS/PASEP	37.863.883	43.476.710	37.549.168	37.179.006	370.162	2,47	86,37	37.179.006
Compensações Financeiras pela Exploração de Recursos Minerais	2.010.849	2.018.994	1.811.612	1.692.911	118.700	0,12	89,73	1.690.015
Compensações Financeiras pela Exploração de Petróleo ou Gás Natural	27.200.828	30.701.071	23.485.180	21.272.023	2.213.157	1,55	76,50	21.009.880
Titulos de Responsabilidade do Tesouro Nacional – Refinanciamento da Dívida Pública Federal	106.493.006	165.306	0	0	0	0,00	0,00	0
Titulos de Responsabilidade do Tesouro Nacional – Outras Aplicações	187.352.417	198.718.393	171.734.804	171.567.197	167.607	11,30	86,42	171.567.197
Fundo de combate à erradicação da pobreza-financeira	745.181	1.450.785	937.296	793.129	144.167	0,06	64,61	793.129
Operações de Crédito Internas - em Moeda	8.000	10.000	0	0	0	0,00	0,00	0
Operações de Crédito Externas – em Moeda	1.657.611	3.318.740	1.820.679	1.700.239	120.440	0,12	54,86	1.700.233
Operações de Crédito Externas – em Bens e/ou Serviços	1.721.183	1.832.475	1.790.297	858.407	931.890	0,12	97,70	858.407
Recursos Próprios Não-Financeiros	14.699.202	16.359.208	11.101.483	9.160.647	1.940.836	0,73	67,86	9.058.506
Contribuição Social sobre o Lucro Líquido das Pessoas Jurídicas	47.776.640	50.105.488	46.107.836	40.052.760	6.055.077	3,03	92,02	39.793.893
Resultado do Banco Central	42.439.000	148.767.000	146.966.699	146.966.699	0	9,67	98,79	146.966.699
Contribuição para Financiamento da Seguridade Social – COFINS	140.583.662	140.909.825	138.952.210	137.165.706	1.786.504	9,14	98,61	135.551.404
Contribuições Previdenciárias para o Regime Geral de Previdência Social	273.830.285	273.830.285	273.472.843	273.345.004	127.840	18,00	99,87	260.711.605
Contribuição sobre Movimentação Financeira	0	0	0	0	0	0,00	0,00	0
Contribuição do Servidor para o Plano de Seguridade Social do Servidor Público	10.296.324	10.273.324	10.248.481	10.246.833	1.500	0,67	99,76	10.242.469
Receitas de Honorários de Advogados	448.707	504.832	473.250	368.900	104.350	0,03	93,74	367.590
Multas Incidentes sobre a Receita de Impostos e Contribuições Administrados pela RFB/MF	1.047.705	997.705	997.661	997.661	0	0,07	100,00	997.661
Recursos das Operações Oficiais de Crédito - Retorno de Refinanciamento	20.195.707	23.252.500	23.228.413	23.228.413	0	1,53	99,90	23.228.413
Recursos das Operações Oficiais de Crédito	3.467.421	3.922.740	1.721.581	1.445.579	276.003	0,11	43,89	1.405.950

FONTE: SIAFI - STN/CONT/GEINF

Continua (1/3)



**TABELA 13 - DEMONSTRATIVO DAS DESPESAS DA UNIÃO POR FONTE DE RECURSO**  
ORÇAMENTOS FISCAL E DA SEGURIDADE SOCIAL  
JANEIRO A DEZEMBRO DE 2012

Continuação

R\$ milhares								
FONTE DE RECURSO (Despesas Exceto Intra-Orçamentárias)	DOTAÇÃO INICIAL (a)	DOTAÇÃO ATUALIZADA (b)	DESPESAS EMPENHADAS (c)	DESPESAS LIQUIDADAS (d)	INSCRITAS EM RESTOS A PAGAR NÃO PROCESSADOS (e)	% ((d+e)/ total (d+e))	% ((d+e)/b)	VALORES PAGOS (f)
Reforma Patrimonial – Alienação de Bens	26.482	41.107	14.625	14.625	0	0,00	35,58	14.625
Títulos da Dívida Agrária	540.000	845.633	617.639	263.695	353.944	0,04	73,04	263.695
Notas do Tesouro Nacional – Série “P”	0	1.675	1.675	1.675	0	0,00	100,00	1.675
Contribuição Patronal para o Plano de Seguridade Social do Servidor Público	15.033.422	15.033.422	14.968.248	14.964.227	4.022	0,99	99,57	14.956.938
Recursos das Operações Oficiais de Crédito - Retorno de Operações de Crédito – BEA/BIB	607.905	607.905	607.905	607.905	0	0,04	100,00	607.905
Outras Contribuições Econômicas	3.432.700	3.949.074	1.467.293	1.041.738	425.554	0,10	37,16	923.862
Recursos das Operações Oficiais de Crédito - Retorno de Operações de Crédito – Estados e Municípios	35.203.156	39.107.156	39.107.156	36.558.624	2.548.533	2,57	100,00	36.479.014
Taxas e Multas pelo Exercício do Poder de Polícia	4.118.230	4.377.126	2.792.940	2.090.379	702.561	0,18	63,81	2.049.593
Taxas por Serviços Públicos	415.095	504.676	337.101	308.530	28.570	0,02	66,80	265.363
Outras Contribuições Sociais	1.442.132	1.480.618	1.032.035	555.111	476.924	0,07	69,70	530.940
Fundo de Fiscalização das Telecomunicações	6.170.899	6.271.825	3.790.391	3.539.429	250.961	0,25	60,44	3.533.347
Fundo de combate a erradicacao da pobreza	0	0	0	0	0	0,00	0,00	0
Recursos Próprios Financeiros	21.376.705	26.030.691	19.271.003	18.224.796	1.046.207	1,27	74,03	18.207.518
Recursos de Convênios	1.255.075	1.893.040	633.758	272.206	361.552	0,04	33,48	266.578
Restituição de Recursos de Convênios e Congêneres	650.712	645.250	595.141	232.529	362.611	0,04	92,23	229.837
Pagamento pelo Uso de Recursos Hídricos	188.210	194.210	179.587	71.631	107.956	0,01	92,47	71.174
Contribuições sobre a Remuneração Devida ao Trabalhador e Relativa à Despedida de Empregado sem Justa Causa	2.365.768	2.365.768	2.365.768	255.742	2.110.026	0,16	100,00	255.742
Outras Receitas Originárias	579.354	3.563.334	1.738.757	1.673.211	65.547	0,11	48,80	1.432.800
Alienação de Títulos e Valores Mobiliários	0	1.399	1.399	1.399	0	0,00	100,00	1.399
Remuneração das Disponibilidades do Tesouro Nacional	34.240.929	42.203.082	38.171.468	35.011.848	3.159.620	2,51	90,45	34.968.384
Produto da Aplicação dos Recursos à Conta do Salário-Educação	148.304	212.089	147.784	147.784	0	0,01	69,68	147.782
Doações para o Combate à Fome	250	854	783	533	250	0,00	91,66	0
Doações de Entidades Internacionais	66.915	85.652	12.102	4.552	7.549	0,00	14,13	4.552
Doações de Pessoas ou Instituições Privadas Nacionais	36.220	188.557	153.407	13.243	140.164	0,01	81,36	13.237
Dividendos da União	20.071.038	22.322.239	22.322.239	22.322.239	0	1,47	100,00	22.322.239
TOTAL (Despesas Exceto Intra-Orçamentárias)	1.578.632.749	1.684.847.669	1.519.571.587	1.413.340.608	106.230.832	100,00	90,19	1.394.250.663

FONTE: SIAFI - STN/CCONT/GEINF

Continua (2/3)





**TABELA 13 - DEMONSTRATIVO DAS DESPESAS DA UNIÃO POR FONTE DE RECURSO**  
ORÇAMENTOS FISCAL E DA SEGURIDADE SOCIAL  
JANEIRO A DEZEMBRO DE 2012

Continuação

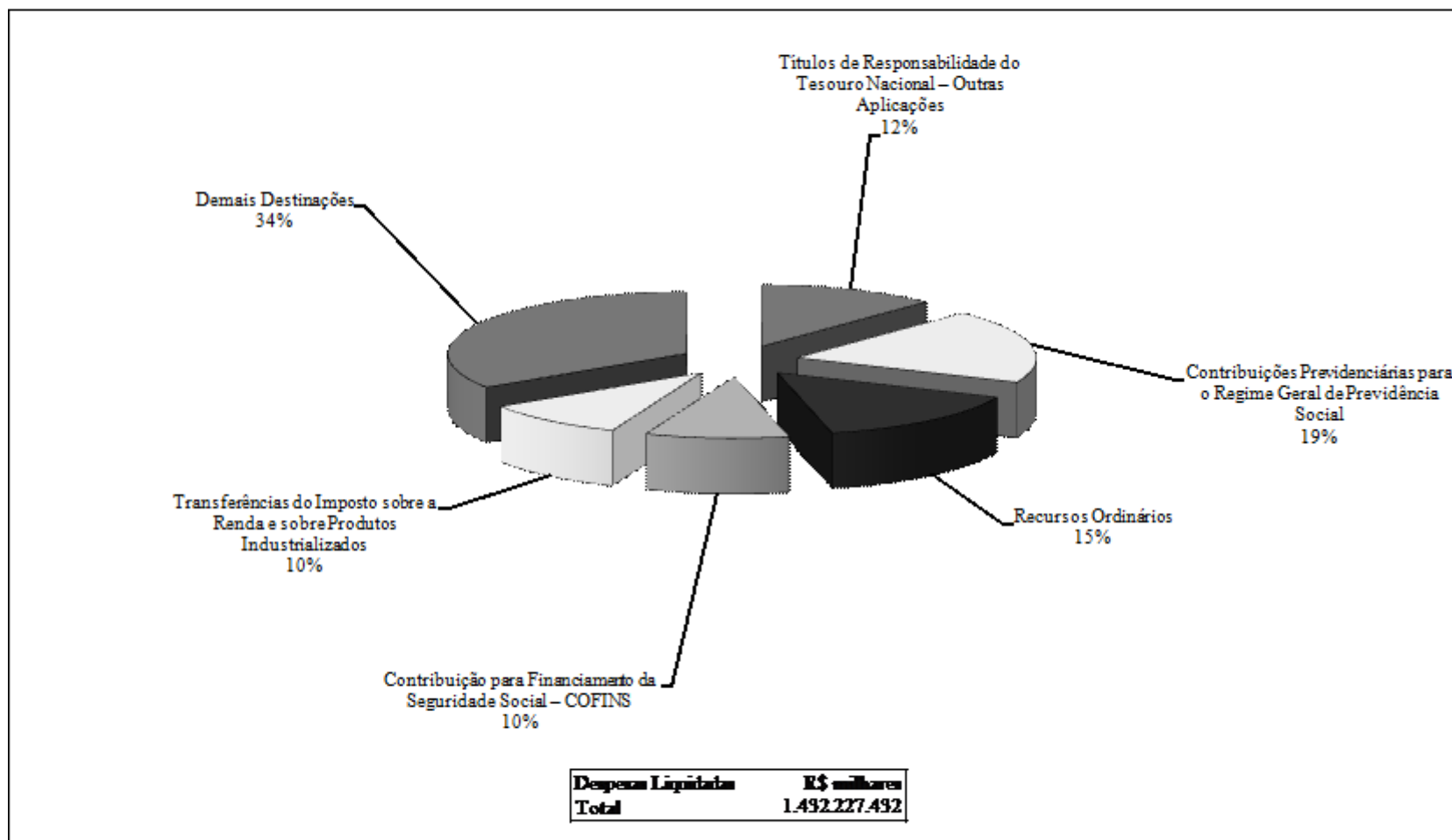
FONTE DE RECURSO (Despesas Intra-Orçamentárias)	DOTAÇÃO INICIAL (a)	DOTAÇÃO ATUALIZADA (b)	DESPESAS EMPENHADAS (c)	DESPESAS LIQUIDADAS (d)	DESPESAS EXECUTADAS			VALORES PAGOS (f)
					INSCRITAS EM RESTOS A PAGAR NÃO PROCESSADOS (e)	% ((d+e)/ total (d+e))	% ((d+e)/b)	
Recursos Ordinários	12.609.408	13.227.926	12.124.573	10.284.142	1.840.431	57,10	91,66	10.264.778
Compensações Financeiras pela Exploração de Recursos Florestais	100	74	74	55	19	0,00	99,99	53
Recursos Destinados à Manutenção e Desenvolvimento do Ensino	3.693.612	3.116.249	3.023.285	2.914.757	108.527	14,24	97,02	2.910.786
Contribuição do Salário-Educação	0	0	0	0	0	0,00	0,00	0
Contribuição para os Programas Especiais (Pin e Proterra)	0	0	0	0	0	0,00	0,00	0
Contribuições sobre Concursos de Prognósticos	245.879	245.879	245.849	152.921	92.928	1,16	99,99	152.921
Custas Judiciais	542	542	521	353	167	0,00	96,17	352
Recursos de Concessões e Permissões	24.070	24.070	22.873	22.514	359	0,11	95,02	21.701
Contribuição para o Desenvolvimento da Indústria Cinematográfica Nacional	0	0	0	0	0	0,00	100,00	0
Selos de Controle e Lojas Francas	268	268	268	268	0	0,00	100,00	268
Juros de Mora da Receita de Impostos e Contribuições Administrados pela RFB/MF	3.016	3.016	2.534	72	2.462	0,01	84,02	72
Recursos do Programa de Administração Patrimonial Imobiliário	888	888	874	244	630	0,00	98,44	244
Compensações Financeiras pela Utilização de Recursos Hídricos	421	421	411	120	291	0,00	97,61	120
Cota-Parte do Adicional ao Frete para Renovação da Marinha Mercante	5	5	5	5	0	0,00	100,00	5
Alienação de Bens Apreendidos	0	0	0	0	0	0,00	0,00	0
Compensações Financeiras pela Exploração de Recursos Minerais	0	0	0	0	0	0,00	0,00	0
Compensações Financeiras pela Exploração de Petróleo ou Gás Natural	1.347	1.347	1.336	725	611	0,01	99,21	698
Operações de Crédito Externas – em Moeda	1.213	1.213	0	0	0	0,00	0,00	0
Recursos Próprios Não-Financeiros	213.030	212.849	201.469	165.216	36.254	0,95	94,65	164.058
Contribuição Social sobre o Lucro Líquido das Pessoas Jurídicas	2.058.172	2.031.398	2.012.506	1.997.725	14.781	9,48	99,07	1.997.657
Contribuição para Financiamento da Seguridade Social – COFINS	8.963	8.963	8.930	7.009	1.921	0,04	99,64	6.801
Contribuição do Servidor para o Plano de Seguridade Social do Servidor Público	0	0	0	0	0	0,00	0,00	0
Receitas de Honorários de Advogados	58.271	58.271	58.260	58.233	27	0,27	99,98	58.233
Multas Incidentes sobre a Receita de Impostos e Contribuições Administrados pela RFB/MF	62	62	62	62	0	0,00	100,00	62
Recursos das Operações Oficiais de Crédito	818	818	814	798	17	0,00	99,50	547
Títulos da Dívida Agrária	0	0	0	0	0	0,00	0,00	0
Contribuição Patronal para o Plano de Seguridade Social do Servidor Público	0	0	0	0	0	0,00	0,00	0
Outras Contribuições Econômicas	0	0	0	0	0	0,00	0,00	0
Taxas e Multas pelo Exercício do Poder de Polícia	195.725	194.752	178.461	155.662	22.799	0,84	91,63	153.566
Taxas por Serviços Públicos	3.098	3.098	2.086	1.425	662	0,01	67,33	1.425
Outras Contribuições Sociais	14.143	14.143	7.939	3.895	4.044	0,04	56,13	3.826
Fundo de Fiscalização das Telecomunicações	27.229	57.201	55.171	54.205	966	0,26	96,45	50.377
Recursos Próprios Financeiros	1.844.555	1.844.833	1.459.863	1.244.974	214.889	6,87	79,13	1.244.944
Recursos de Convênios	2.832	2.832	2.107	754	1.353	0,01	74,40	732
Restituição de Recursos de Convênios e Congêneres	983	983	651	341	310	0,00	66,20	341
Pagamento pelo Uso de Recursos Hídricos	1.133	1.133	1.133	1.032	101	0,01	100,00	983
Outras Receitas Originárias	11.119	11.119	10.346	10.254	91	0,05	93,05	10.254
Remuneração das Disponibilidades do Tesouro Nacional	1.811.912	1.811.912	1.811.701	1.809.063	2.638	8,53	99,99	1.808.618
Doações de Entidades Internacionais	288	288	288	1	286	0,00	100,00	1
Doações de Pessoas ou Instituições Privadas Nacionais	65	65	0	0	0	0,00	0,03	0
<b>TOTAL (Despesas Intra-Orçamentárias)</b>	<b>22.833.169</b>	<b>22.876.619</b>	<b>21.234.390</b>	<b>18.886.824</b>	<b>2.347.566</b>	<b>100,00</b>	<b>92,82</b>	<b>18.854.424</b>

FONTE: SIAFI - STN/CONT/GEINF

(3/3)



**GRÁFICO 16 - DESPESAS LIQUIDADAS DA UNIÃO POR FONTE DE RECURSO  
ORÇAMENTOS FISCAL E DA SEGURIDADE SOCIAL  
JANEIRO A DEZEMBRO DE 2012**



FONTE: SIADI - SINOCONTAGEINF

Nota: Excluídos os valores do refinanciamento da Dívida Pública da União.





**TABELA 14 - DEMONSTRATIVO DAS DESPESAS DE PESSOAL E ENCARGOS SOCIAIS DA UNIÃO POR ELEMENTO DE DESPESA E POR TIPO DE ADMINISTRAÇÃO**  
ORÇAMENTOS FISCAL E DA SEGURIDADE SOCIAL  
JANEIRO A DEZEMBRO DE 2012

DOTAÇÃO DO EXERCÍCIO	ADMINISTRAÇÃO DIRETA	ADMINISTRAÇÃO INDIRETA						TOTAL GERAL
		Autarquias	Fundações	Empresas Públicas	Economia Mista	Fundos Especiais	Total Indireta	
APLICAÇÃO DIRETA	138.707.138	41.684.910	12.298.702	3.706.882	1.618.658	9.170.139	68.479.290	207.186.429
A detalhar	1.180.941	313.184	111.433	14.870	4.737	7	444.230	1.625.171
Pessoal Civil	93.919.589	41.371.139	12.186.128	3.675.441	1.613.921	7.287.732	66.134.362	160.053.951
Vencimentos e Vantagens Fixas	43.040.905	21.011.550	6.352.585	2.455.910	929.910	2.921.029	33.670.984	76.711.889
Outras Despesas Variáveis	511.931	191.948	83.223	57.833	139.554	84.277	556.834	1.068.766
Aposentadoria	22.302.101	10.769.446	2.712.322	0	0	3.136.690	16.618.458	38.920.560
Pensões	12.388.380	3.161.571	842.959	0	0	555.768	4.560.298	16.948.678
Contribuições a Entidades Fechadas de Previdência	100.105	0	0	190.424	41.384	0	231.807	331.913
Obrigações Patronais	8.313.401	4.392.435	1.443.131	873.722	243.658	43.311	6.996.257	15.309.658
Outras Aplicações¹	7.262.765	1.844.190	751.908	97.552	259.416	546.657	3.499.723	10.762.488
Pessoal Militar	43.606.608	587	1.141	16.571	0	1.882.400	1.900.698	45.507.306
Vencimentos e Vantagens Fixas	14.660.543	51	0	0	0	1.797.927	1.797.978	16.458.521
Outras Despesas Variáveis	1.508.347	0	0	37	0	84.473	84.509	1.592.857
Reformas	14.141.171	0	(0)	0	0	0	(0)	14.141.170
Pensões	12.659.596	0	0	64	0	0	65	12.659.660
Obrigações Patronais	303.802	403	1.115	14.035	0	0	15.553	319.355
Outras Aplicações¹	333.150	133	26	2.435	0	0	2.593	335.743
TRANSFERÊNCIAS INTERGOVERNAMENTAIS	40.492	0	0	0	0	0	0	40.492
Transferências a Estados e ao DF	40.492	0	0	0	0	0	0	40.492
<b>TOTAL (A)</b>	<b>138.747.631</b>	<b>41.684.910</b>	<b>12.298.702</b>	<b>3.706.882</b>	<b>1.618.658</b>	<b>9.170.139</b>	<b>68.479.290</b>	<b>207.226.921</b>
EXECUÇÃO	ADMINISTRAÇÃO DIRETA	ADMINISTRAÇÃO INDIRETA						TOTAL GERAL
		Autarquias	Fundações	Empresas Públicas	Economia Mista	Fundos Especiais	Total Indireta	
APLICAÇÃO DIRETA	137.485.338	40.653.080	11.866.430	3.676.550	1.605.167	9.174.530	66.975.757	204.461.095
Pessoal Civil	93.963.301	40.652.883	11.865.363	3.659.980	1.605.167	7.292.130	65.075.522	159.038.823
Vencimentos e Vantagens Fixas	31.903.611	12.855.029	4.125.252	2.152.986	878.621	2.716.318	22.728.206	54.631.817
Vencimentos e Vantagens Fixas - Cargos em Comissão²	11.023.839	8.080.707	2.166.510	295.683	48.641	204.711	10.796.252	21.820.091
Outras Despesas Variáveis	504.321	188.665	79.811	56.918	139.313	84.277	548.983	1.053.304
Aposentadoria	22.242.104	10.748.530	2.681.753	0	0	3.136.690	16.566.974	38.809.078
Pensões	12.372.566	3.159.943	840.076	0	0	555.768	4.555.787	16.928.353
Contribuições a Entidades Fechadas de Previdência	100.103	0	0	190.356	40.272	0	230.628	330.731
Obrigações Patronais	8.133.416	4.298.779	1.403.703	870.408	242.660	42.715	6.858.266	14.991.682
Outras Aplicações¹	7.683.341	1.321.229	568.258	93.630	255.659	551.651	2.790.427	10.473.768
Pessoal Militar	43.522.037	197	1.068	16.571	0	1.882.400	1.900.235	45.422.272
Vencimentos e Vantagens Fixas	14.662.928	49	0	0	0	1.797.927	1.797.976	16.460.905
Outras Despesas Variáveis	1.477.678	0	0	37	0	84.473	84.509	1.562.187
Reformas	14.120.091	0	0	0	0	0	0	14.120.091
Pensões	12.649.087	0	0	64	0	0	64	12.649.151
Obrigações Patronais	283.009	148	1.042	14.035	0	0	15.225	298.234
Outras Aplicações¹	329.244	0	25	2.435	0	0	2.460	331.704
TRANSFERÊNCIAS INTERGOVERNAMENTAIS	40.492	0	0	0	0	0	0	40.492
Transferências a Estados e ao DF	40.492	0	0	0	0	0	0	40.492
<b>TOTAL (B)</b>	<b>137.525.830</b>	<b>40.653.080</b>	<b>11.866.430</b>	<b>3.676.550</b>	<b>1.605.167</b>	<b>9.174.530</b>	<b>66.975.757</b>	<b>204.501.587</b>
<b>A EXECUTAR (% A/B)</b>	<b>0,9</b>	<b>2,5</b>	<b>3,5</b>	<b>0,8</b>	<b>0,8</b>	<b>(0,0)</b>	<b>2,2</b>	<b>1,3</b>

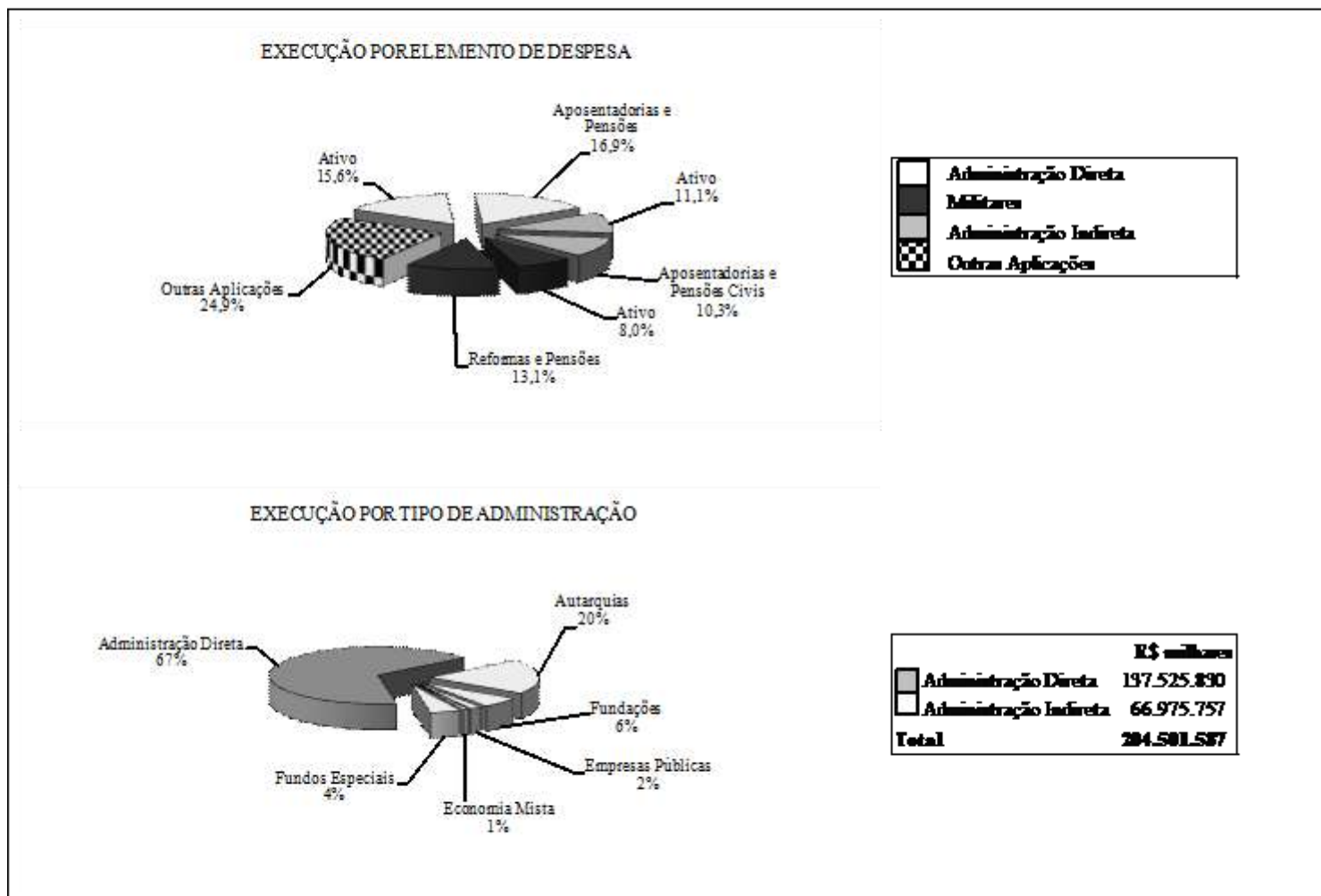
FONTE: SIAFI - STN/CCONT/GEINF

¹ Outras Aplicações compõem-se de: Outros Benefícios Assistenciais; Salário Família; Sentenças Judiciais; Despesas de Exercícios Anteriores; Indenizações Trabalhistas; Depósitos Compulsórios; Contrato por Tempo Determinado; Outras Desp. Pessoal Dec. Contratos Terceirização; e Ressarcimento de Despesa de Pessoal Requisitado.

² Os valores referentes aos Cargos em Comissão são identificados pelos subitens da despesa Gratificação por Exercício de Cargos e Gratificação por Exercício de Funções, do elemento Vencimentos e Vantagens Fixas.



**GRÁFICO 17 - EXECUÇÃO DAS DESPESAS DE PESSOAL E ENCARGOS SOCIAIS DA UNIÃO  
ORÇAMENTOS FISCAL E DA SEGURIDADE SOCIAL  
JANEIRO A DEZEMBRO DE 2012**



**FONTE: SIADI - SINCCONT/GEINF**

**Nota:** No gráfico "POR ELEMENTO", destacam-se os principais elementos, incluindo-se em Outras Aplicações as Transferências a Estados e ao Distrito Federal.



**TABELA 15 - DEMONSTRATIVO DA RELAÇÃO ENTRE DESPESA DE PESSOAL E RECEITA CORRENTE LÍQUIDA**  
ORÇAMENTOS FISCAL E DA SEGURIDADE SOCIAL  
JANEIRO/2012 A DEZEMBRO/2012

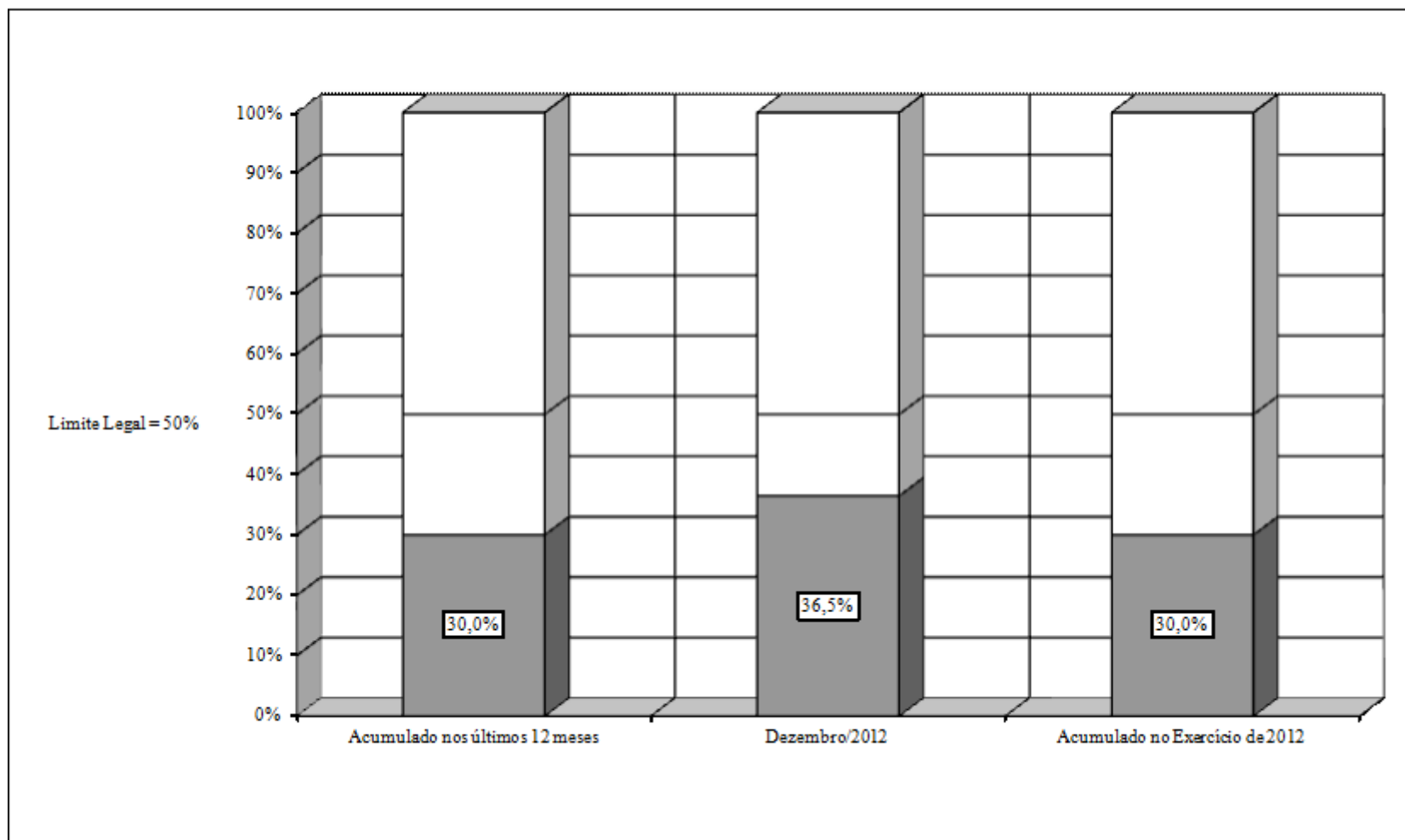
ESPECIFICAÇÃO	ACUMULADO NOS ÚLTIMOS 12 MESES	DEZEMBRO/2012	R\$ milhares
			ACUMULADO NO EXERCÍCIO DE 2012
Receitas Correntes da União	1.134.717.335	118.833.622	1.134.717.335
(-) Transferências Constitucionais e Legais	184.414.018	29.963.573	184.414.018
(-) Contribuição dos Empregadores e dos Trabalhadores para a Seguridade Social	274.088.483	35.065.788	274.088.483
(-) Contribuição Plano Seguridade Social do Servidor	9.489.911	850.353	9.489.911
(-) Compensação Previdenciária RGPS/RPPS	12.975	256	12.975
(-) Contribuição para Custeio Pensões Militares	2.001.211	167.346	2.001.211
(-) Contribuição para o PIS/PASEP	47.777.389	4.119.273	47.777.389
= RECEITA CORRENTE LÍQUIDA - RCL (I)	616.933.349	48.667.032	616.933.349
Despesa de Pessoal	204.501.587	19.389.023	204.501.587
(-) Inativos custeados com recursos vinculados	9.956.960	322.625	9.956.960
(-) Sentenças Judiciais de períodos anteriores ao da apuração	6.096.501	458.063	6.096.501
(-) Indenização por demissão	84.676	5.409	84.676
(-) Despesas de Exercícios Anteriores	3.001.472	840.013	3.001.472
(+) Outras Despesas de Pessoal (art. 18, § 1º, LC 101/2000)	0	0	0
= DESPESA LÍQUIDA DE PESSOAL (II)	185.361.977	17.762.912	185.361.977
PARTICIPAÇÃO PERCENTUAL DA DESPESA DE PESSOAL SOBRE A RCL [(II) / I]	30,0	36,5	30,0

FONTE: SIAFI - STN/CCONT/GEINF

Nota: O limite das Despesas de Pessoal, em relação à Receita Corrente Líquida, definido na Lei Complementar nº101, de 4 de maio de 2000, é de 50% no exercício.



**GRÁFICOS - RELAÇÃO ENTRE DESPESAS DE PESSOAL E RECEITA CORRENTE LÍQUIDA  
ORÇAMENTOS FISCAL E DA SEGURIDADE SOCIAL  
JANEIRO/2012 A DEZEMBRO/2012**



**FONTE: SIAFI - SINCCONT/GEINF**



**TABELA 17 - DEMONSTRATIVO DAS RECEITAS E DESPESAS PREVIDENCIÁRIAS**  
ORÇAMENTOS FISCAL E DA SEGURIDADE SOCIAL  
JANEIRO A DEZEMBRO DE 2012

RECEITAS	PREVISÃO INICIAL	PREVISÃO ATUALIZADA	RECEITA REALIZADA			R\$ milhares
	(a)	(b)	(c)			SALDO A REALIZAR (b-c)
Recursos Não-Financeiros Diretamente Arrecadados	261.772	261.772	393.348			(131.576)
Recursos Financeiros Diretamente Arrecadados	223.978	223.978	296.673			(72.695)
Contribuição dos Empregadores e dos Trabalhadores para a Seguridade Social	273.830.285	273.830.285	275.878.483			(2.048.198)
Contribuição Provisória sobre Movimentação Financeira <sup>1</sup>	0	0	(110.451)			110.451
Contribuição para Custeio das Pensões Militares	2.435.329	2.435.329	2.001.211			434.118
Contribuição Patronal Regime Próprio de Previdência - Intraorçamentária	14.972.251	14.972.251	13.476.980			1.495.271
Contribuição Patronal Regime Próprio de Previdência	61.171	61.171	13.383			47.788
Contribuição de Servidor Ativo Regime Próprio de Previdência	7.757.648	7.757.648	7.124.421			633.227
Contribuição de Servidor Inativo Regime Próprio de Previdência	1.938.468	1.938.468	1.804.663			133.805
Contribuição de Pensionista Regime Próprio de Previdência	600.199	600.199	560.827			39.372
<b>TOTAL</b>	<b>302.081.101</b>	<b>302.081.101</b>	<b>301.439.539</b>			<b>641.562</b>

DESPESAS	DOTAÇÃO INICIAL	DOTAÇÃO ATUALIZADA	DESPESA EMPENHADA	DESPESA LIQUIDADADA	INSCRITAS EM RESTOS A PAGAR NÃO PROCESSADOS (h)	SALDO A EXECUTAR
	(d)	(e)	(f)	(g)		(e-(g+h))
Previdência de Inativos e Pensionistas da União	75.513.922	80.184.158	79.866.544	79.740.713	125.684	317.761
Operações Especiais: Outros Encargos Especiais	657.922	758.402	758.020	712.599	45.421	382
Previdência Social	309.409.371	313.993.936	313.345.508	312.910.151	435.357	648.429
Programa de Gestão e Manutenção do Ministério da Defesa	426.753	406.838	393.387	393.387	0	13.451
Programa de Gestão e Manutenção do Ministério da Previdência Social	5.181.938	5.146.819	5.089.255	5.060.786	28.469	57.564
Programa de Gestão e Manutenção do Ministério do Planejamento, Orçamento e Gestão	572.319	662.219	622.402	622.402	0	39.818
<b>TOTAL</b>	<b>391.762.226</b>	<b>401.152.372</b>	<b>400.075.115</b>	<b>400.074.968</b>		<b>1.077.404</b>

FONTE: SIAFI - STN/CCONT/GEINF

<sup>1</sup> O índice de vinculação dessa receita à Previdência Social é de 0,2666666.